



سوق العراق للأوراق المالية
AL IRAQI STOCK EXCHANGE

تقرير أسعار الأسهم المتداولة لسوق العراق للأوراق المالية

سوق العراق للأوراق المالية

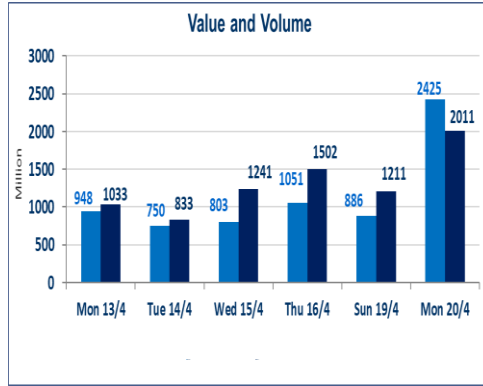
جلسة الاثنين 2026/4/20

الجلسة (67)

1400	صفقات الشركات المدرجة وOTC
------	----------------------------

2,011,255,647	قيمة الأسهم المتداولة المدرجة و OTC
---------------	-------------------------------------

2,425,646,052	الاسهم المتداولة المدرجة و OTC
---------------	--------------------------------

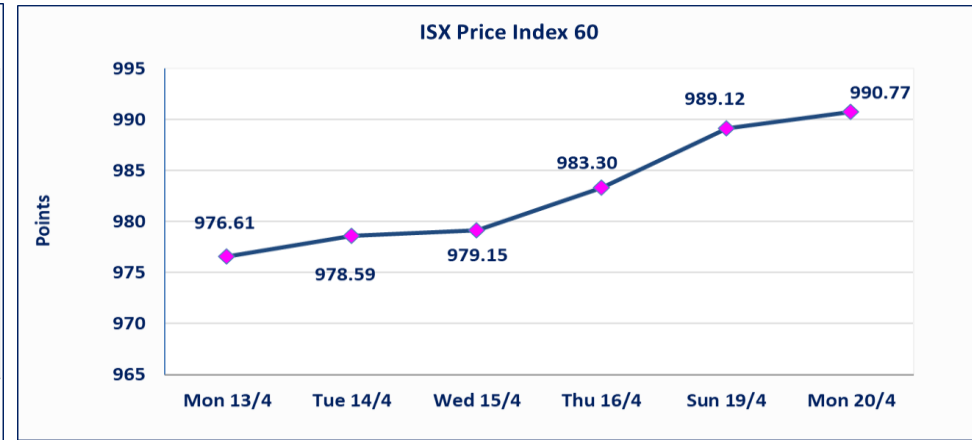
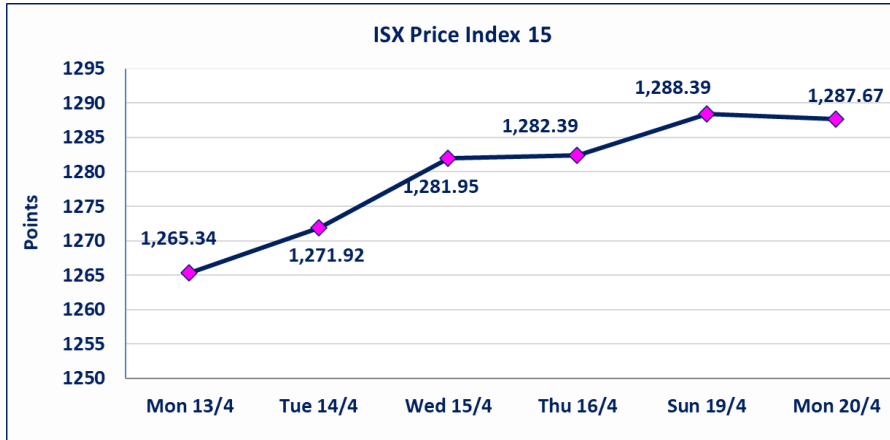


نقطة	1287.67	المؤشر ISX 15 اليوم
نقطة	1288.39	المؤشر ISX 15 السابق
%	-0.06	نسبة التغير
نقطة	-0.72	عدد النقاط

نقطة	990.77	المؤشر ISX 60 اليوم
نقطة	989.12	المؤشر ISX 60 السابق
%	0.17	نسبة التغير
نقطة	1.65	عدد النقاط

52	11	OTC	41	الشركات غير المتداولة المدرجة
17				الشركات المرتفعة
10				الشركات المنخفضة

118	14	OTC	104	الشركات المدرجة
58	3	OTC	55	الشركات المتداولة
0				شركات الهيئة العامة
8				الموقوفة بقرار من هيئة الأوراق المالية



سيتم إيقاف التداول على سندات الوطنية الاصدارية الثالثة فئة (1,000,000 ، 500,000) ديناراً اعتباراً من جلسة الاربعاء 2025/4/15 لقرب استحقاق الفائدة النصف السنوية . وسيتم اعادة التداول اعتباراً من جلسة الثلاثاء 2026/4/21

سندات الوطنية الاصدارية الثالثة

نسبة التغير في كافة المنصات (5%) إرتفاعاً وإنخفاضاً من سعر الاغلاق السابق.

الحد الأعلى والادنى للتغير في السعر

الشركات الأكثر ارتفاعاً وانخفاضاً جلسة الاثنين 2026/4/20

نسبة التغير لاسعار الاغلاق الاكثر انخفاضاً

اسم الشركة	الاسهم المتداولة	الغلق	التغير (%)
رحاب كربلاء للمقاولات	200,000	0.600	-4.76
الصناعات الالكترونية	50,000	1.620	-4.71
مصرف الاقتصاد للاستثمار	2,000,000	0.210	-4.55
الحمراء للتأمين	4,296	4.400	-2.87
الكيميائية والبلاستيكية	730,972	1.860	-1.59

نسبة التغير لاسعار الاغلاق الاكثر ارتفاعاً

اسم الشركة	الاسهم المتداولة	الغلق	التغير (%)
مصرف الشرق الأوسط	467,395,219	0.110	10.00
بابل للانتاج الحيواني والنباتي	193,138	9.480	4.98
مصرف الاستثمار	1,047,043,171	0.220	4.76
مصرف اشور الدولي	47,867,682	0.250	4.17
دار السلام للتأمين	105,000	0.760	4.11

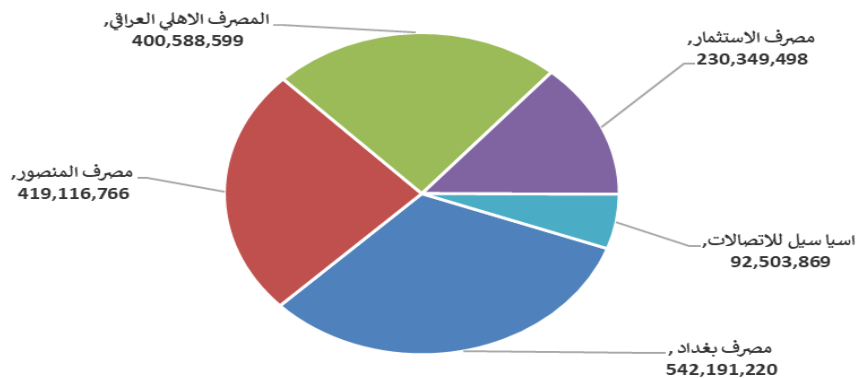
الشركات الاكثر نشاطا حسب القيمة المتداولة

اسم الشركة	الغلق	التغير (%)	القيمة المتداولة
مصرف بغداد	3.350	0.90	542,191,220
مصرف المنصور	1.740	0.58	419,116,766
المصرف الاهلي العراقي	5.080	-0.20	400,588,599
مصرف الاستثمار	0.220	4.76	230,349,498
اسيا سيل للاتصالات	16.370	0.00	92,503,869

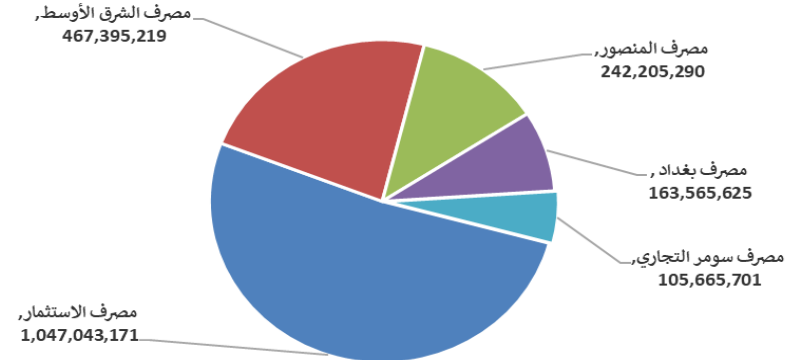
الشركات الاكثر نشاطا حسب الاسهم المتداولة (حجم التداول)

اسم الشركة	الغلق	التغير (%)	الاسهم المتداولة
مصرف الاستثمار	0.220	4.76	1,047,043,171
مصرف الشرق الأوسط	0.110	10.00	467,395,219
مصرف المنصور	1.740	0.58	242,205,290
مصرف بغداد	3.350	0.90	163,565,625
مصرف سومر التجاري	0.200	0.00	105,665,701

الشركات الأكثر تداولاً من حيث قيمة التداول



الشركات الأكثر تداولاً من حيث عدد الاسهم





الجلسة (67) نشرة تداول الأسهم للمنصة النظامية لجلسة الاثنين 2026/4/20 Regular Market Trading

اسم الشركة	رمز الشركة	افتتاح	اعلى سعر	ادنى سعر	المعدل الحالي	المعدل السابق	سعر الإغلاق	سعر الإغلاق سابق	التغير (%)	الصفقات	الاسهم المتداولة	القيمة المتداولة		
قطاع المصارف														
مصرف اشور الدولي	BASH	0.240	0.250	0.240	0.250	0.240	0.250	0.240	4.17	18	47,867,682	11,905,254		
مصرف بغداد	BBOB	3.320	3.360	3.300	3.310	3.340	3.350	3.320	0.90	185	163,565,625	542,191,220		
المصرف التجاري العراقي الاسلامي	BCOI	0.670	0.670	0.670	0.670	0.670	0.670	0.670	0.00	21	28,580,116	19,148,678		
مصرف الاقتصاد للاستثمار	BEFI	0.220	0.220	0.210	0.220	0.220	0.210	0.220	-4.55	2	2,000,000	430,000		
مصرف الخليج التجاري	BGUC	0.380	0.380	0.370	0.380	0.380	0.380	0.370	0.00	9	40,457,846	15,273,981		
مصرف الاستثمار	BIBI	0.220	0.220	0.220	0.220	0.220	0.220	0.220	4.76	30	1,047,043,171	230,349,498		
مصرف العراقي الاسلامي	BIIB	1.020	1.030	1.000	1.020	1.020	1.030	1.020	0.98	37	18,505,059	18,783,766		
مصرف الشرق الأوسط	BIME	0.100	0.110	0.100	0.100	0.100	0.110	0.100	10.00	76	467,395,219	48,391,250		
مصرف كوردستان الدولي الاسلامي	BKUI	1.100	1.100	1.100	1.100	1.100	1.100	1.100	0.00	10	85,432	93,975		
مصرف الموصل للاستثمار	BMFI	0.140	0.140	0.140	0.140	0.140	0.140	0.140	0.00	6	35,000,000	4,900,000		
مصرف المنصور	BMNS	1.730	1.740	1.730	1.730	1.730	1.740	1.730	0.58	145	242,205,290	419,116,766		
المصرف الاهلي العراقي	BNOI	5.090	5.110	5.000	5.090	5.090	5.080	5.090	-0.20	255	78,624,653	400,588,599		
مصرف سومر التجاري	BSUC	0.200	0.200	0.190	0.190	0.190	0.200	0.190	0.00	38	105,665,701	20,177,850		
مصرف الطيف الاسلامي	BTIB	0.670	0.670	0.670	0.670	0.670	0.670	0.670	0.00	3	184,769	123,795		
المصرف المتحد للاستثمار	BUND	0.050	0.050	0.050	0.050	0.050	0.050	0.050	0.00	18	393,749	19,687		
مجموع قطاع المصارف												853	2,277,574,312	1,731,494,319
قطاع الاتصالات														
اسيا سيل للاتصالات	TASC	16.370	16.370	16.200	16.320	16.370	16.370	16.370	0.00	136	5,667,457	92,503,869		
الخاتم للاتصالات	TZNI	3.700	3.700	3.700	3.700	3.700	3.700	3.700	0.00	6	55,645	205,887		
مجموع قطاع الاتصالات												142	5,723,102	92,709,756
قطاع التأمين														
دار السلام للتأمين	NDSA	0.760	0.760	0.760	0.760	0.760	0.760	0.760	4.11	1	105,000	79,800		
مجموع قطاع التأمين												1	105,000	79,800
قطاع الخدمات														
بغداد العراق للنقل العام	SBPT	23.250	23.250	23.250	23.220	23.320	23.240	23.400	-0.68	3	80,000	1,857,700		
مدينة العاب الكرخ السياحية	SKTA	4.350	4.400	4.350	4.350	4.310	4.400	4.310	2.09	8	7,260,000	31,593,500		
المعمورة العقارية	SMRI	3.240	3.270	3.240	3.250	3.260	3.260	3.250	0.31	34	2,210,000	7,177,100		
رحاب كربلاء للمقاولات	HKAR	0.600	0.600	0.600	0.600	0.630	0.600	0.630	-4.76	2	200,000	120,000		
مجموع قطاع الخدمات												47	9,750,000	40,748,300
قطاع الصناعة														
بغداد للمشروبات الغازية	IBSD	6.330	6.330	6.200	6.260	6.300	6.250	6.330	-1.26	124	9,881,103	61,890,373		
العراقية لتصنيع التمور	IIDP	2.400	2.450	2.400	2.400	2.450	2.450	2.400	0.00	4	979,975	2,352,190		
العراقية للسجاد والمفروشات	IITC	19.000	19.000	19.000	19.000	18.670	19.000	18.750	1.33	1	20,000	380,000		
المنصور للصناعات الدوائية	IMAP	2.200	2.200	2.190	2.200	2.210	2.200	2.200	0.00	32	7,915,406	17,395,993		
الخيطة الحديثة	IMOS	5.500	5.500	5.500	5.500	5.500	5.500	5.500	0.00	3	38,073	209,402		
انتاج الالبسة الجاهزة	IRMC	2.300	2.300	2.300	2.300	2.300	2.300	2.300	0.00	2	618,716	1,423,047		
مجموع قطاع الصناعة												166	19,453,273	83,651,004



الجلسة (67) نشرة تداول الأسهم للمنصة النظامية لجلسة الاثنين 2026/4/20 Regular Market Trading

اسم الشركة	رمز الشركة	افتتاح	اعلى سعر	ادنى سعر	المعدل الحالي	المعدل السابق	سعر الإغلاق	إغلاق سابق	التغير (%)	الصفقات	الاسهم المتداولة	القيمة المتداولة
قطاع الفنادق والسياحة												
فندق بابل	HBAY	102.000	102.000	102.000	102.000	102.000	102.000	102.000	0.00	1	180	18,360
فنادق عشتار	HISH	9.050	9.050	9.050	9.050	9.050	9.050	9.050	0.56	1	10,000	90,500
فنادق المنصور	HMAN	50.000	50.000	50.000	50.000	50.000	50.000	50.000	0.00	1	104	5,200
الوطنية للاستثمارات السياحية	HNTI	9.250	9.250	9.250	9.250	9.250	9.250	9.250	0.00	1	53,627	496,050
فندق السدير	HSAD	22.980	22.980	22.980	22.980	22.980	22.980	22.980	0.00	2	432	9,927
سد الموصل السياحية	HTVM	13.800	14.000	13.800	13.960	13.800	14.000	13.800	1.45	10	44,532	621,752
مجموع قطاع الفنادق والسياحة										16	108,875	1,241,789
قطاع الزراعة												
بابل للإنتاج الحيواني والنباتي	ABAP	9.400	9.480	9.200	9.440	8.910	9.480	9.400	4.98	10	193,138	1,823,973
العراقية لإنتاج وتسويق اللحوم	AIPM	4.300	4.300	4.300	4.300	4.300	4.300	4.300	0.00	3	30,569	131,447
تسويق المنتجات الزراعية	AIRP	10.000	10.000	10.000	10.000	10.000	10.000	10.000	0.00	2	11,874	118,740
الحديثة لإنتاج الحيواني	AMAP	0.360	0.360	0.360	0.360	0.360	0.360	0.360	0.00	1	6,342	2,283
مجموع قطاع الزراعة										16	241,923	2,076,443
مجموع السوق النظامي										1,241	2,312,956,485	1,952,001,412



الجلسة (67) نشرة تداول المنصة الثانية لجلسة الاثنين 2026/4/20 Second Trading Platform

اسم الشركة	رمز الشركة	افتتاح	اعلى سعر	ادنى سعر	المعدل الحالي	المعدل السابق	سعر الإغلاق	إغلاق سابق	التغير (%)	الصفقات	الاسهم المتداولة	القيمة المتداولة
قطاع المصارف												
المصرف الدولي الإسلامي	BINT	0.200	0.200	0.200	0.200	0.200	0.200	0.200	0.00	1	497	99
مصرف الائتمان العراقي	BROI	0.600	0.600	0.600	0.600	0.600	0.600	0.600	0.00	8	1,651,185	990,711
مصرف عبر العراق للاستثمار	BTRI	0.300	0.310	0.300	0.300	0.300	0.310	0.300	3.33	4	101,657	30,555
مجموع قطاع المصارف										13	1,753,339	1,021,365
قطاع التأمين												
الحمراء للتأمين	NHAM	4.520	4.520	4.400	4.480	4.540	4.520	4.400	-2.87	3	4,296	19,232
مجموع قطاع التأمين										3	4,296	19,232
قطاع الخدمات												
الامين العقارية	SAEI	1.810	1.810	1.810	1.810	1.810	1.810	1.810	0.00	1	406	735
مجموع قطاع الخدمات										1	406	735
قطاع الصناعة												
الفلوجة لإنتاج المواد الانشائية	IFCM	2.820	2.880	2.820	2.840	2.910	2.820	2.820	-0.69	7	725,000	2,061,000
الوطنية لصناعات الاثاث المنزلي	IHFI	0.900	0.900	0.900	0.900	0.900	0.900	0.900	0.00	4	510,030	459,027
مجموع قطاع الصناعة										11	1,235,030	2,520,027
قطاع الفنادق والسياحة												
فندق آشور	HASH	32.200	32.200	32.200	32.200	32.200	32.200	32.200	0.00	2	308	9,918
مجموع قطاع الفنادق والسياحة										2	308	9,918
مجموع السوق الثاني										30	2,993,379	3,571,277



الجلسة (67) نشرة تداول منصة الشركات غير المفصحة لجلسة الاثنين 2026/4/20 Non Disclosing Trading Platform

اسم الشركة	رمز الشركة	افتتاح	اعلى سعر	ادنى سعر	المعدل الحالي	المعدل السابق	سعر الاغلاق	اغلاق سابق	التغير (%)	الصفقات	الاسهم المتداولة	القيمة المتداولة
قطاع الخدمات												
البادية للنقل العام	SBAG	1.110	1.110	1.060	1.060	1.090	1.110	1.110	0.00	4	475,399	504,448
نقل المنتجات النفطية	SIGT	1.700	1.700	1.700	1.700	1.700	1.700	1.700	0.00	2	31,045	52,777
مجموع قطاع الخدمات												557,224
قطاع الصناعة												
الصناعات الالكترونية	IELI	1.620	1.620	1.620	1.620	1.710	1.620	1.700	-4.71	1	50,000	81,000
الهلال الصناعية	IHLI	1.300	1.350	1.300	1.310	1.310	1.350	1.300	3.85	6	244,856	321,469
العراقية لصناعات الكرتون	IICM	2.600	2.630	2.550	2.570	2.600	2.630	2.600	1.15	11	653,647	1,682,527
الكيمياوية والبلاستيكية	INCP	1.890	1.890	1.830	1.850	1.890	1.860	1.890	-1.59	4	730,972	1,350,055
الصناعات الخفيفة	ITLI	1.210	1.210	1.210	1.210	1.220	1.210	1.220	-0.82	7	1,936,820	2,343,552
مجموع قطاع الصناعة												5,778,602
قطاع الفنادق والسياحة												
فندق فلسطين	HPAL	18.100	18.470	18.100	18.410	18.120	18.350	18.100	1.38	10	642,366	11,826,012
مجموع قطاع الفنادق والسياحة												11,826,012
قطاع الزراعة												
العراقية لانتاج البذور	AISP	4.900	4.920	4.900	4.900	4.900	4.900	4.900	0.00	50	3,476,630	17,045,497
مجموع قطاع الزراعة												17,045,497
مجموع السوق الثالث												35,207,336
مجموع السوق												1,990,780,024

الشركات غير المتداولة لمنصة التداول النظامي لجلسة الاثنيين 2026/4/20

اسم الشركة	رمز الشركة	معدل السعر السابق	سعر الاغلاق السابق
قطاع المصارف			
مصرف جيهان الاسلامي	BCIH	2.200	2.200
مصرف اسيا العراق الاسلامي	BAIB	0.780	0.780
مصرف الاتحاد العراقي	BUOI	0.170	0.170
مصرف ايلاف الاسلامي	BELF	0.250	0.250
مصرف الوطني الاسلامي	BNAI	0.960	0.960
قطاع التامين			
الخليج للتأمين وإعادة التامين	NGIR	0.430	0.430
الأمين للتأمين	NAME	0.910	0.910
قطاع الخدمات			
الموصل لمدن الالعاب	SMOF	7.000	7.000
النخبة للمقاولات العامة	SNUC	0.710	0.710
قطاع الصناعة			
العراقية للاعمال الهندسية	IIEW	5.770	5.770
الخازر لانتاج المواد الانشائية	IKHC	1.240	1.240
الكندي لانتاج اللقاحات البيطرية	IKLV	2.400	2.400
الصناعات المعدنية والدراجات	IMIB	1.900	1.900
قطاع الفنادق والسياحة			
فندق بغداد	HBAG	11.750	11.750
قطاع الزراعة			
الشرق الاوسط للاسماك	AMEF	5.990	5.990
الاهلية للانتاج الزراعي	AAHP	2.100	2.100

الشركات غير المتداولة للمنصة الثانية لجلسة الاثنيين 2026/4/20

اسم الشركة	رمز الشركة	معدل السعر السابق	سعر الاغلاق السابق
قطاع المصارف			
مصرف الجنوب الاسلامي	BJAB	0.940	0.940
مصرف العالم الاسلامي	BWOR	1.000	1.000
مصرف الثقة الاسلامي	BTRU	0.750	0.750
مصرف القابض الاسلامي	BQAB	0.090	0.090
مصرف امين العراق	BAME	1.000	1.000
مصرف المستشار	BMUI	1.000	1.000
مصرف الانصاري	BANS	0.050	0.050
مصرف الراجح الاسلامي	BRAJ	1.000	1.000
مصرف العربية الاسلامي	BAAI	1.000	1.000
مصرف الاقليم التجاري	BRTB	1.010	1.000
مصرف نور العراق الاسلامي	BINI	0.250	0.250
مصرف المشرق العربي	BAMS	0.850	0.850
مصرف التنمية الدولي	BIDB	1.050	1.050
مصرف العطاء الاسلامي	BLAD	0.100	0.100
مصرف اربيل	BERI	0.110	0.110
مصرف المال الاسلامي	BMAL	1.000	1.000

الشركات غير المتداولة للمنصة الثانية لجلسة الاثنين 2026/4/20

اسم الشركة	رمز الشركة	معدل السعر السابق	سعر الاغلاق السابق
قطاع التأمين			
الاهلية للتأمين	NAHF	0.850	0.850
قطاع الاستثمار			
الامين للاستثمار المالي	VAMF	1.200	1.200
الونام للاستثمار المالي	VWIF	0.690	0.690
قطاع الخدمات			
ابداع شرق الاوسط	SIBD	1.000	1.000
قطاع الصناعة			
الصناعات الكيماوية العصرية	IMCI	100.000	100.000
بغداد لصناعة مواد التغليف	IBPM	2.850	2.850
قطاع الزراعة			
شركة الريباس للدواجن والاعلاف	AREB	-	-

الشركات غير المتداولة للمنصة الثالثة لجلسة الاثنين 2026/4/20

اسم الشركة	رمز الشركة	معدل السعر السابق	سعر الاغلاق السابق
قطاع المصارف			
مصرف القرطاس	BQUR	1.000	1.000
قطاع الصناعة			
المواد الانشائية الحديثة	IMCM	1.300	1.300

نشرة تداول الاسهم المباعة من غير العراقيين في السوق النظامي

القيمة المتداولة	الاسهم المتداولة	الصفقات	رمز الشركة	اسم الشركة
قطاع المصارف				
249,856,400	48,990,000	117	BNOI	المصرف الاهلي العراقي
1,730,000	1,000,000	1	BMNS	مصرف المنصور للاستثمار
251,586,400	49,990,000	118		مجموع قطاع المصارف
251,586,400	49,990,000	118		المجموع الكلي

نشرة تداول سندات انجاز - "الاصدارية الاولى"

قيمة السندات المتداولة	عدد السندات المتداولة	الصفقات	سعر الاغلاق السابق	سعر الاغلاق الحالي	ادنى سعر	اعلى سعر	افتتاح	رمز التداول	فئة السند
28,533,300	30	1	-	951,110	951,110	951,110	951,110	CB60	1,000,000
28,533,300	30	1							المجموع

الجلسة (67) نشرة التداول لمنصة الشركات غير المدرجة OTC

اسم الشركة	رمز الشركة	اعلى سعر	ادنى سعر	المعدل الحالي	الصفقات	الاسهم المتداولة	القيمة المتداولة
قطاع المصارف							
مصرف الوركاء للاستثمار والتمويل	BWAI	0.200	0.200	0.200	19	101,364,352	20,272,870
مجموع قطاع مصارف							20,272,870
قطاع التأمين							
شط العرب للتأمين	NSHA	1.000	1.000	1.000	3	15,000	15,000
مجموع قطاع التأمين							15,000
قطاع الصناعة							
كركوك لانتاج المواد الانشائية	IKFP	2.500	2.500	2.500	12	75,101	187,753
مجموع قطاع الصناعة							187,753
مجموع السوق							20,475,623

الشركات غير المتداولة لمنصة تداول اسهم الشركات غير المدرجة OTC

اسم الشركة	رمز الشركة	معدل السعر السابق
قطاع المصارف		
مصرف السنام الاسلامي	BSAN	3.000
مصرف حمورابي	BHAM	-
قطاع التأمين		
دلنيا للتأمين	NDIL	-
البادية للتأمين	NBAD	-
ايلاف للتأمين	NELF	-
كوردستان الدولي للتأمين	NKUI	0.500
قطاع الخدمات المالية		
بوابة عشتار للنظم وخدمات الدفع	FISH	1.000
سما بغداد للصرافة	FSBE	-
الربيع للوساطة	FRSE	9.500
الشركة العراقية لضمان الودائع	FIDI	1.000
الكامل للوساطة	FKSX	10.000

نشرة السندات غير المتداولة

تاريخ الإطفاء	آخر سعر تداول	رمز التداول	نوع الاصدارية	نوع وفئة السند
9/10/2027	1,001,095	CB30	الأولى	سندات اعمار / مليون دينار
27/11/2027	-	CB40	الثانية	سندات اعمار / مليون دينار
30/12/2027	-	CB50	الثالثة	سندات اعمار / مليون دينار
	507,301	CB65	الثانية	سندات انجاز / 500 الف دينار
21/7/2028	965,050	CB70	الثانية	سندات انجاز / مليون دينار
14/10/2026	-	CB75	الثالثة	سندات انجاز / 500 الف دينار
	978,182	CB80	الثالثة	سندات انجاز / مليون دينار
10/2/2027	-	CB85	الأولى	سندات الوطنية / 500 الف دينار
9/2/2029	-	CB90	الأولى	سندات الوطنية / مليون دينار
20/3/2027	-	CB95	الثانية	سندات الوطنية / 500 الف دينار
19/3/2029	-	CB100	الثانية	سندات الوطنية / مليون دينار
19/3/2030	-	CB101	الثانية	سندات الوطنية / مليون دينار