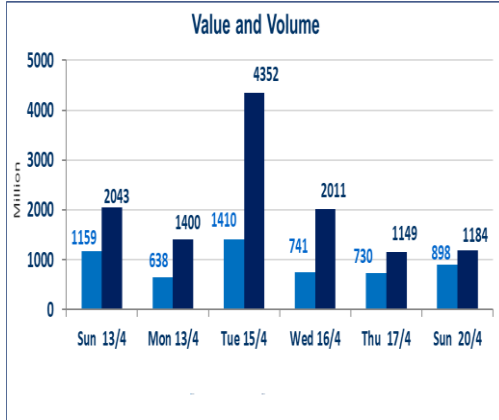


778	صفقات الشركات المدرجة وOTC
-----	----------------------------



1,184,146,100	قيمة الأسهم المتداولة المدرجة و OTC
---------------	-------------------------------------

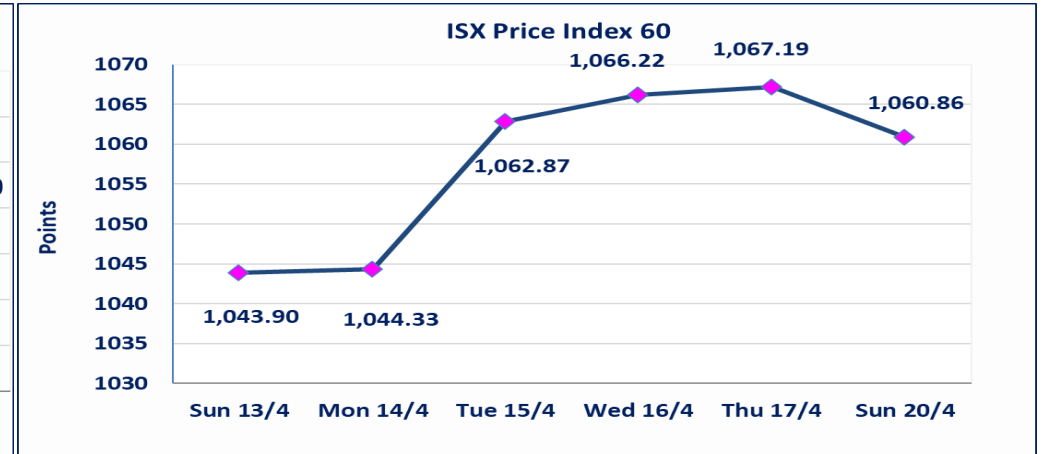
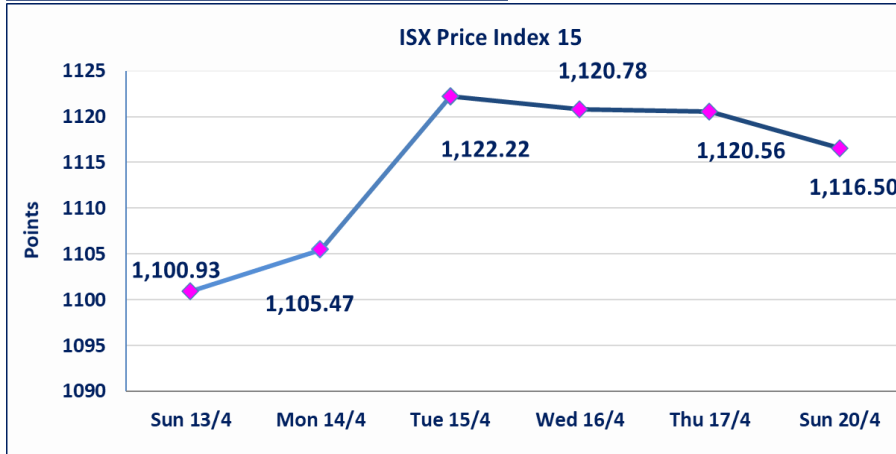
نقطة	1116.50	المؤشر ISX 15 اليوم
نقطة	1120.56	المؤشر ISX 15 السابق
%	-0.36	نسبة التغير
نقطة	-4.06	عدد النقاط

60	5	OTC	55	الشركات غير المتداولة المدرجة
7				الشركات المرتفعة
15				الشركات المنخفضة

898,737,709	الاسهم المتداولة المدرجة و OTC
-------------	--------------------------------

نقطة	1060.86	المؤشر ISX 60 اليوم
نقطة	1067.19	المؤشر ISX 60 السابق
%	-0.59	نسبة التغير
نقطة	-6.33	عدد النقاط

115	11	OTC	104	الشركات المدرجة
37	1	OTC	36	الشركات المتداولة
5				شركات الهيئة العامة
8				الموقوفة بقرار من هيئة الأوراق المالية



تم البدء بعمليات ايداع شهادات اسهم مساهمين شركة سما بغداد اعتباراً من جلسة الاحد 2025/4/13 وسيتم اطلاق التداول بعد ايداع 5% من راس المال او بعد مرور (21) يوم من تاريخ بدء الايداع في منصة الشركات غير المدرجة .ISX-OTC.	سما بغداد للصرافة (FSBE)
تم البدء بعمليات ايداع شهادات اسهم مساهمين شركة العراقية لضمان الودائع اعتباراً من جلسة الاحد 2025/4/13 وسيتم اطلاق التداول بعد ايداع 5% من راس المال او بعد مرور (21) يوم من تاريخ بدء الايداع في منصة الشركات غير المدرجة .ISX-OTC.	العراقية لضمان الودائع (FIDI)
نسبة التغير في المنصة النظامية (15%)، ونسبة التغير في المنصة الثانية (20%)، ونسبة التغير في المنصة الثالثة (5%) إرتفاعاً وانخفاضاً من سعر الاغلاق السابق.	الحد الأعلى والادنى للتغير في السعر

الشركات الأكثر ارتفاعاً وانخفاضاً

نسبة التغير لاسعار الاغلاق الاكثر انخفاضاً

اسم الشركة	الاسهم المتداولة	التغير (%)	اغلاق
الخياطة الحديثة	157,956	-10.53	8.500
العراقية لصناعات الكرتون	313,449	-7.41	1.250
الصناعات الالكترونية	1,000,000	-4.96	1.340
الوطنية لصناعات الاثاث المنزلي	22,591	-4.35	1.100
المعمورة للاستثمارات العقارية	960,000	-3.11	4.360

نسبة التغير لاسعار الاغلاق الاكثر ارتفاعاً

اسم الشركة	الاسهم المتداولة	التغير (%)	اغلاق
الامين للتأمين	10,000	6.25	0.850
الصناعات الكيماوية والبلاستيكية	6,865,623	4.76	2.640
نقل المنتجات النفطية	3,550,000	4.29	0.730
مصرف الخليج التجاري	458,083,473	2.44	0.420
الموصل لمدين الالعاب	520,000	0.58	6.990

الشركات الأكثر نشاطاً من حيث عدد الأسهم المتداولة (حجم التداول) والقيمة المتداولة

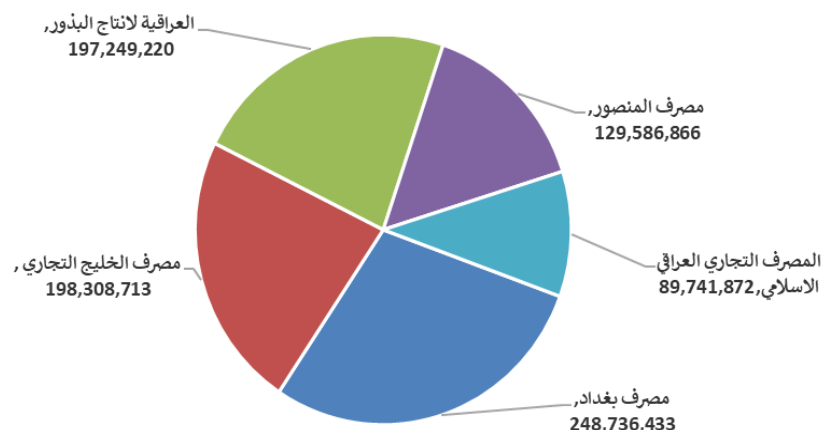
الشركات الاكثر نشاطا حسب القيمة المتداولة

اسم الشركة	القيمة المتداولة	التغير (%)	اغلاق
مصرف بغداد	248,736,433	-0.44	4.510
مصرف الخليج التجاري	198,308,713	2.44	0.420
العراقية لانتاج البذور	197,249,220	-0.42	7.190
مصرف المنصور	129,586,866	-1.86	1.580
المصرف التجاري العراقي الاسلامي	89,741,872	-1.10	0.900

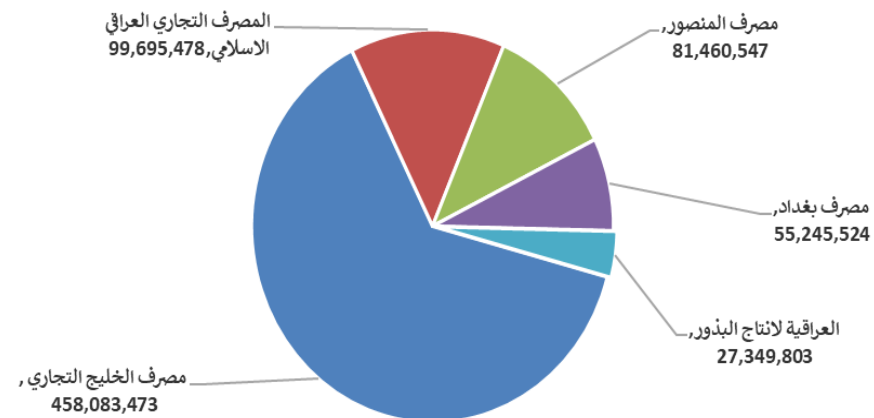
الشركات الاكثر نشاطا حسب الاسهم المتداولة (حجم التداول)

اسم الشركة	الاسهم المتداولة	التغير (%)	اغلاق
مصرف الخليج التجاري	458,083,473	2.44	0.420
المصرف التجاري العراقي الاسلامي	99,695,478	-1.10	0.900
مصرف المنصور	81,460,547	-1.86	1.580
مصرف بغداد	55,245,524	-0.44	4.510
العراقية لانتاج البذور	27,349,803	-0.42	7.190

الشركات الأكثر تداولاً من حيث قيمة التداول



الشركات الأكثر تداولاً من حيث عدد الاسهم





الجلسة (67) نشرة منصة تداول الاسهم النظامية ليوم الاحد 2025/4/20 Regular Market Trading

اسم الشركة	رمز الشركة	افتتاح	اعلى سعر	ادنى سعر	المعدل الحالي	المعدل السابق	سعر الاغلاق	اغلاق سابق	التغير (%)	الصفقات	الاسهم المتداولة	القيمة المتداولة	
قطاع المصارف													
مصرف بغداد	BBOB	4.520	4.520	4.460	4.500	4.520	4.510	4.530	-0.44	118	55,245,524	248,736,433	
المصرف التجاري العراقي الاسلامي	BCOI	0.900	0.910	0.900	0.900	0.900	0.900	0.910	-1.10	32	99,695,478	89,741,872	
مصرف الاقتصاد	BEFI	0.280	0.280	0.280	0.280	0.280	0.280	0.280	0.00	1	5,000	1,400	
مصرف الخليج التجاري	BGUC	0.420	0.450	0.420	0.430	0.410	0.420	0.410	2.44	129	458,083,473	198,308,713	
مصرف الاستثمار العراقي	BIBI	0.290	0.290	0.290	0.290	0.300	0.290	0.290	0.00	2	3,495	1,014	
المصرف العراقي الاسلامي	BIIB	1.500	1.510	1.490	1.490	1.510	1.490	1.510	-0.67	20	15,911,513	23,783,870	
مصرف كوردستان الدولي	BKUI	1.260	1.260	1.260	1.260	1.260	1.260	1.260	0.00	1	85,146	107,284	
مصرف المنصور	BMNS	1.600	1.610	1.580	1.590	1.600	1.580	1.610	-1.86	75	81,460,547	129,586,866	
المصرف الاهلي العراقي	BNOI	3.100	3.100	3.050	3.090	3.110	3.080	3.100	-0.65	17	4,302,396	13,285,335	
مصرف سومر التجاري	BSUC	0.080	0.080	0.080	0.080	0.080	0.080	0.080	0.00	3	20,000,000	1,600,000	
مصرف الطيف الاسلامي	BTIB	1.000	1.000	1.000	1.000	1.000	1.000	1.000	0.00	1	1,988	1,988	
مصرف الاتحاد العراقي	BUOI	0.200	0.200	0.200	0.200	0.200	0.200	0.200	0.00	1	95,685	19,137	
											705,173,911	734,890,245	400
مجموع قطاع المصارف													
قطاع الاتصالات													
اسيا سيل للاتصالات	TASC	11.990	12.000	11.890	12.000	12.030	12.000	11.990	0.08	36	7,166,562	85,979,141	
الخاتم للاتصالات	TZNI	2.310	2.310	2.310	2.310	2.310	2.310	2.310	0.00	1	103	238	
											85,979,379	7,166,665	37
مجموع قطاع الاتصالات													
قطاع التأمين													
الامين للتأمين	NAME	0.850	0.850	0.850	0.850	0.800	0.850	0.800	6.25	1	10,000	8,500	
											8,500	10,000	1
مجموع قطاع التأمين													
قطاع الخدمات													
بغداد العراق للنقل العام	SBPT	34.050	34.060	33.370	33.670	33.660	33.500	34.010	-1.50	42	1,489,204	50,137,835	
الموصل لمدن الالعاب	SMOF	6.990	6.990	6.990	6.990	6.950	6.990	6.950	0.58	5	520,000	3,634,800	
المعمورة للاستثمارات العقارية	SMRI	4.490	4.490	4.360	4.410	4.530	4.360	4.500	-3.11	8	960,000	4,232,380	
											58,005,015	2,969,204	55
مجموع قطاع الخدمات													
قطاع الصناعة													
بغداد للمشروبات الغازية	IBSD	4.520	4.520	4.460	4.490	4.530	4.500	4.530	-0.66	56	15,472,171	69,469,439	
الهلال الصناعية	IHLI	2.000	2.000	2.000	2.000	2.000	2.000	2.000	0.00	2	460,203	920,406	
العراقية لصناعات الكرتون	IICM	1.330	1.350	1.250	1.270	1.350	1.250	1.350	-7.41	5	313,449	397,389	
العراقية للسجاد والمفروشات	IITC	16.390	16.400	16.390	16.400	16.390	16.400	16.390	0.06	13	740,000	12,134,600	
الخازر لانتاج المواد الانشائية	IKHC	1.500	1.500	1.500	1.500	1.500	1.500	1.500	0.00	2	4,000	6,000	
المنصور للصناعات الدوائية	IMAP	2.520	2.540	2.520	2.540	2.540	2.540	2.540	0.00	5	1,525,000	3,871,000	
الخيطة الحديثة	IMOS	9.400	9.400	8.500	8.510	9.500	8.500	9.500	-10.53	7	157,956	1,343,627	
انتاج الالبسة الجاهزة	IRMC	3.000	3.000	3.000	3.000	3.000	3.000	3.000	0.00	1	100,000	300,000	
											88,442,461	18,772,779	91
مجموع قطاع الصناعة													
قطاع الزراعة													
انتاج وتسويق اللحوم	AIPM	5.650	5.650	5.650	5.650	5.420	5.650	5.750	-1.74	1	2,593	14,650	
العراقية لانتاج البذور	AISP	7.250	7.280	7.170	7.210	7.230	7.190	7.220	-0.42	105	27,349,803	197,249,220	
											197,263,870	27,352,396	106
مجموع قطاع الزراعة													
مجموع السوق النظامي													
											1,134,873,136	791,161,289	690

الجلسة (67) نشرة المنصة الثانية لتداول الشركات ليوم الاحد 2025/4/20 Second Platform Trading

اسم الشركة	رمز الشركة	افتتاح	اعلى سعر	ادنى سعر	المعدل الحالي	المعدل السابق	سعر الاغلاق	اغلاق سابق	التغير (%)	الصفقات	الاسهم المتداولة	القيمة المتداولة
قطاع المصارف												
مصرف الائتمان	BROI	0.820	0.820	0.810	0.810	0.820	0.810	0.820	-1.22	7	6,627,637	5,369,294
مجموع قطاع المصارف										7	6,627,637	5,369,294
قطاع الصناعة												
الفلوجة لانتاج المواد الانشائية	IFCM	2.900	2.900	2.900	2.900	2.900	2.900	2.900	0.00	2	108,569	314,850
الوطنية لصناعات الاثاث المنزلي	IHFI	1.100	1.100	1.100	1.100	1.150	1.100	1.150	-4.35	1	22,591	24,850
مجموع قطاع الصناعة										3	131,160	339,700
مجموع السوق الثاني										10	6,758,797	5,708,994

الجلسة (67) نشرة المنصة الثالثة لتداول الشركات ليوم الاحد 2025/4/20 Undisclosed Platform Trading

اسم الشركة	رمز الشركة	افتتاح	اعلى سعر	ادنى سعر	المعدل الحالي	المعدل السابق	سعر الاغلاق	اغلاق سابق	التغير (%)	الصفقات	الاسهم المتداولة	القيمة المتداولة
قطاع المصارف												
المصرف المتحد للاستثمار	BUND	0.050	0.050	0.050	0.050	0.050	0.050	0.050	0.00	2	52,000	2,600
مجموع قطاع المصارف										2	52,000	2,600
قطاع الخدمات												
نقل المنتجات النفطية	SIGT	0.730	0.730	0.730	0.730	0.730	0.730	0.730	4.29	2	3,550,000	2,591,500
مجموع قطاع الخدمات										2	3,550,000	2,591,500
قطاع الصناعة												
الصناعات الالكترونية	IELI	1.340	1.340	1.340	1.340	1.340	1.340	1.340	-4.96	1	1,000,000	1,340,000
الصناعات الكيماوية والبلاستيكية	INCP	2.520	2.640	2.520	2.620	2.510	2.640	2.520	4.76	35	6,865,623	17,981,870
الصناعات الخفيفة	ITLI	1.040	1.040	1.020	1.020	1.020	1.020	1.020	0.00	12	6,600,000	6,752,000
مجموع قطاع الصناعة										48	14,465,623	26,073,870
مجموع السوق الثالث										52	18,067,623	28,667,970
مجموع السوق										752	815,987,709	1,169,250,100

الشركات غير المتداولة لمنصة التداول النظامي لجلسة الاحد 2025/4/20

اسم الشركة	رمز الشركة	معدل السعر السابق	سعر الاغلاق السابق
قطاع المصارف			
مصرف جيهان الاسلامي	BCIH	2.030	2.030
مصرف ايلاف الاسلامي	BELF	0.470	0.470
مصرف اسيا العراق الاسلامي	BAIB	0.900	0.900
المصرف الوطني الاسلامي	BNAI	0.570	0.570
مصرف اشور الدولي	BASH	0.290	0.290
مصرف الشرق الأوسط	BIME	0.070	0.070
مصرف الموصل	BMFI	0.170	0.170
قطاع التأمين			
دار السلام للتأمين	NDSA	0.650	0.650
الخليج للتأمين	NGIR	0.700	0.700
قطاع الخدمات			
النخبة للمقاولات العامة	SNUC	0.750	0.750
رحاب كربلاء	HKAR	0.700	0.700
العاب الكرخ السياحية	SKTA	4.340	4.340
قطاع الصناعة			
العراقية لانتاج وتسويق التمور	IIDP	3.000	3.000
العراقية للاعمال الهندسية	IIEW	5.800	5.800
الكندي لانتاج اللقاحات	IKLV	2.600	2.600
المعدنية والدراجات	IMIB	2.050	2.050
قطاع الفنادق والسياحة			
المدينة السياحية لسد الموصل	HTVM	7.200	7.200
فندق بابل	HBAY	99.000	99.000
فنادق المنصور	HMAN	50.000	50.000
الوطنية للاستثمارات السياحية	HNTI	11.500	11.150
فندق السدير	HSAD	26.500	26.500
قطاع الزراعة			
الاهلية للانتاج الزراعي	AAHP	1.100	1.100
تسويق المنتجات الزراعية	AIRP	13.600	13.600

الشركات غير المتداولة للمنصة الثانية لجلسة الاحد 2025/4/20

اسم الشركة	رمز الشركة	معدل السعر السابق	سعر الاغلاق السابق
قطاع المصارف			
مصرف العالم الاسلامي	BWOR	1.000	1.000
مصرف القرطاس الإسلامي	BQUR	1.000	1.000
مصرف العربية الاسلامي	BAAI	1.000	1.000
مصرف امين العراق	BAME	1.000	1.000
مصرف المشرق العربي	BAMS	0.940	0.940
مصرف الجنوب الاسلامي	BJAB	0.940	0.940
مصرف اربيل	BERI	0.110	0.110
مصرف المستشار الاسلامي	BMUI	1.000	1.000
مصرف الانصاري	BANS	1.000	1.000
مصرف القابض الاسلامي	BQAB	0.240	0.240
المصرف الدولي الاسلامي	BINT	0.270	0.270
مصرف التنمية الدولي	BIDB	1.000	1.000
مصرف نور العراق	BINI	0.850	0.850
مصرف الثقة الدولي الإسلامي	BTRU	0.750	0.750
مصرف الاقليم التجاري	BRTB	1.000	1.000
مصرف عبر العراق للاستثمار	BTRI	0.910	0.910
مصرف العطاء الاسلامي	BLAD	0.090	0.090

الشركات غير المتداولة للمنصة الثانية لجلسة الاحد 2025/4/20

اسم الشركة	رمز الشركة	معدل السعر السابق	سعر الاغلاق السابق
قطاع التأمين			
الاهلية للتأمين	NAHF	0.850	0.850
الحمراء للتأمين	NHAM	0.760	0.760
قطاع الاستثمار			
الامين للاستثمار المالي	VAMF	1.000	1.000
الوئام للاستثمار المالي	VWIF	0.370	0.370
قطاع الخدمات			
ايداع شرق الاوسط	SIBD	1.000	1.000
الامين للاستثمارات العقارية	SAEI	2.050	2.050
قطاع الصناعة			
الصناعات الكيماوية العصرية	IMCI	100.000	100.000
بغداد لمواد التغليف	IBPM	2.900	2.900
قطاع الفنادق والسياحة			
فندق آشور	HASH	24.500	24.500
قطاع الزراعة			
شركة الرباس للدواجن والاعلاف	AREB	-	-

الشركات غير المتداولة للمنصة الثالثة لجلسة الاحد 2025/4/20

اسم الشركة	رمز الشركة	معدل السعر السابق	سعر الاغلاق السابق
قطاع الاستثمار			
الباتك للاستثمارات المالية	VBAT	0.390	0.390
قطاع الخدمات			
البادية للنقل العام	SBAG	0.550	0.550
قطاع الصناعة			
صناعة المواد الانشائية الحديثة	IMCM	0.490	0.490
قطاع الفنادق والسياحة			
فندق فلسطين	HPAL	21.020	21.100
قطاع الزراعة			
الحديثة للانتاج الحيواني	AMAP	0.460	0.460

الجلسة (67) نشرة لمنصة تداول اسهم الشركات غير المدرجة OTC

اسم الشركة	رمز الشركة	اعلى سعر	ادنى سعر	المعدل الحالي	الصفقات	الاسهم المتداولة	القيمة المتداولة
قطاع المصارف							
مصرف الوركاء للاستثمار والتمويل	BWAI	0.190	0.180	0.180	26	82,750,000	14,896,000
مجموع قطاع مصارف					26	82,750,000	14,896,000
مجموع السوق					26	82,750,000	14,896,000

الشركات غير المتداولة لمنصة تداول اسهم الشركات غير المدرجة OTC

اسم الشركة	رمز الشركة	معدل السعر السابق
قطاع المصارف		
مصرف السنام الإسلامي	BSAN	-
مصرف حمورابي التجاري	BHAM	-
قطاع الخدمات المالية		
الربيع للوساطة	FRSE	11.000
الكرمل للوساطة	FKSX	10.000
بوابة عشتار للنظم وخدمات الدفع	FISH	1.000

نشرة السندات غير المتداولة

تاريخ الإطفاء	آخر سعر تداول	رمز التداول	نوع الاصدارية	نوع وفتة السند
12/10/2025	1030000	CB10	الأولى	سندات بناء / مليون دينار
19/12/2025	964981	CB20	الثانية	سندات بناء / مليون دينار
9/10/2025	-	CB25	الأولى	سندات اعمار / 500 الف دينار
9/10/2027	984000	CB30	الأولى	سندات اعمار / مليون دينار
27/11/2025	-	CB35	الثانية	سندات اعمار / 500 الف دينار
27/11/2027	-	CB40	الثانية	سندات اعمار / مليون دينار
30/12/2025	-	CB45	الثالثة	سندات اعمار / 500 الف دينار
30/12/2027	-	CB50	الثالثة	سندات اعمار / مليون دينار
15/4/2026	-	CB55	الأولى	سندات انجاز / 500 الف دينار
14/4/2028	-	CB60	الأولى	سندات انجاز / مليون دينار
22/7/2026	-	CB65	الثانية	سندات انجاز / 500 الف دينار
21/7/2028	-	CB70	الثانية	سندات انجاز / مليون دينار
14/10/2026	-	CB75	الثالثة	سندات انجاز / 500 الف دينار
13/10/2028	-	CB80	الثالثة	سندات انجاز / مليون دينار