

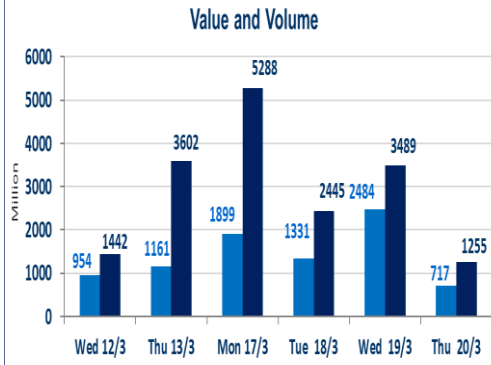


سوق العراق للأوراق المالية  
IRAQ STOCK EXCHANGE

## تقرير أسعار الأسهم المتداولة واخبار الشركات

سوق العراق للأوراق المالية  
جلسة الخميس 2025/3/20  
الجلسة (51)

500 صفقات الشركات المدرجة وOTC



1,255,664,996 قيمة الأسهم المتداولة المدرجة و OTC

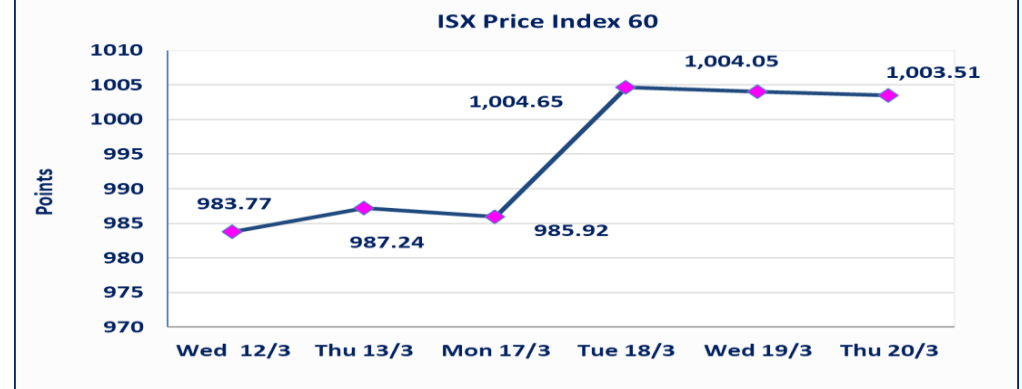
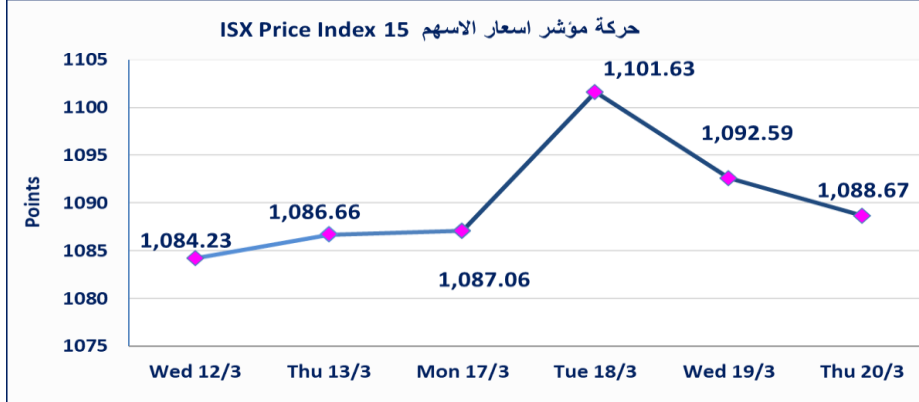
نقطة	1088.67	المؤشر ISX 15 اليوم
نقطة	1092.59	المؤشر ISX 15 السابق
%	-0.36	نسبة التغير
نقطة	-3.92	عدد النقاط

61	5	OTC	56	الشركات غير المتداولة المدرجة
8				الشركات المرتفعة
14				الشركات المنخفضة

717,439,101 الاسهم المتداولة المدرجة و OTC

نقطة	1003.51	المؤشر ISX 60 اليوم
نقطة	1004.05	المؤشر ISX 60 السابق
%	-0.05	نسبة التغير
نقطة	-0.54	عدد النقاط

115	11	OTC	104	الشركات المدرجة
38	1	OTC	37	الشركات المتداولة
3				شركات الهيئة العامة
8				الموقوفة بقرار من هيئة الأوراق المالية



الحد الأعلى والادنى للتغير في السعر نسبة التغير في المنصة النظامية (15%)، ونسبة التغير في المنصة الثانية (20%)، ونسبة التغير في المنصة الثالثة (5%) ارتفاعاً وانخفاضاً من سعر الاغلاق السابق.

بغداد/الكرادة/ قرب المسرح الوطني /مجاور مصرف الخليج التجاري

ص . ب : 3607 العلوية الهاتف : 07711211522 - 07834000034

Web site : www.isx-iq.net E-mail : info-isx@isx-iq.net

## الشركات الأكثر ارتفاعاً وانخفاضاً

### نسبة التغير لاسعار الاغلاق الاكثر انخفاضاً

اسم الشركة	اغلاق	التغير (%)	الاسهم المتداولة
مصرف سومر التجاري	0.080	-11.11	6,840,218
مصرف العطاء الاسلامي	0.080	-11.11	10,286,071
الخازر لانتاج المواد الانشائية	1.650	-10.81	200,000
الموصل لمدن الالعاب	6.000	-10.45	1,000
الامين للتأمين	0.800	-5.88	2,485

### نسبة التغير لاسعار الاغلاق الاكثر ارتفاعاً

اسم الشركة	اغلاق	التغير (%)	الاسهم المتداولة
المعدنية والدرجات	2.000	14.29	258,025
مصرف اشور الدولي	0.310	6.90	5,732,580
بغداد العراق للنقل العام	33.000	6.45	2,858,575
الفلوجة لانتاج المواد الانشائية	3.100	3.33	800,000
الصناعات الكيماوية والبلاستيكية	1.950	1.56	406,949

## الشركات الأكثر نشاطاً من حيث عدد الأسهم المتداولة (حجم التداول) والقيمة المتداولة

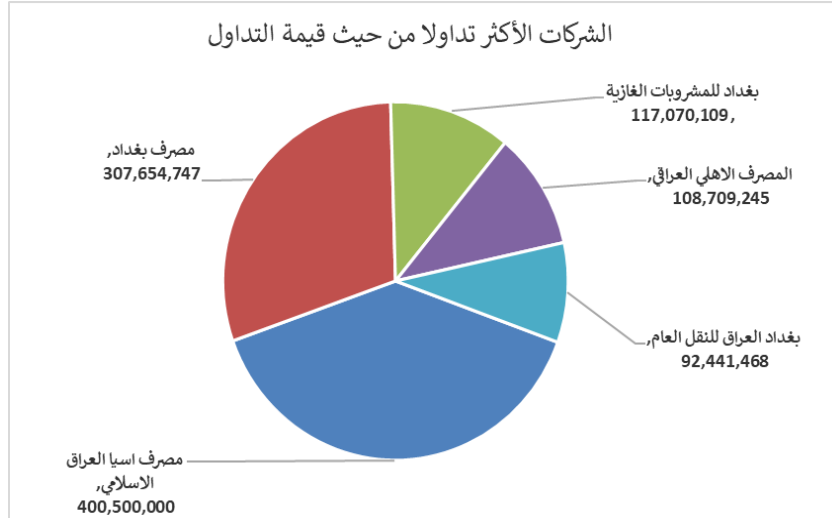
### الشركات الاكثر نشاطا حسب القيمة المتداولة

اسم الشركة	اغلاق	التغير (%)	القيمة المتداولة
مصرف اسيا العراق الاسلامي	0.900	0.00	400,500,000
مصرف بغداد	4.230	0.00	307,654,747
بغداد للمشروبات الغازية	4.230	0.48	117,070,109
المصرف الاهلي العراقي	4.130	-0.96	108,709,245
بغداد العراق للنقل العام	33.000	6.45	92,441,468

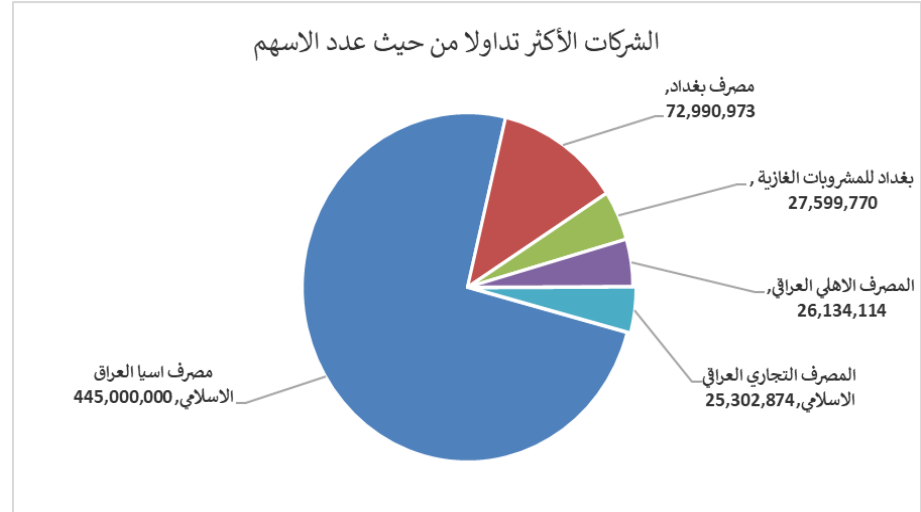
### الشركات الاكثر نشاطا حسب الاسهم المتداولة (حجم التداول)

اسم الشركة	اغلاق	التغير (%)	الاسهم المتداولة
مصرف اسيا العراق الاسلامي	0.900	0.00	445,000,000
مصرف بغداد	4.230	0.00	72,990,973
بغداد للمشروبات الغازية	4.230	0.48	27,599,770
المصرف الاهلي العراقي	4.130	-0.96	26,134,114
المصرف التجاري العراقي الاسلامي	0.940	-1.05	25,302,874

### الشركات الأكثر تداولاً من حيث قيمة التداول



### الشركات الأكثر تداولاً من حيث عدد الاسهم





الجلسة (51) نشرة منصة تداول الاسهم النظامية ليوم الخميس 2025/3/20 Regular Market Trading

اسم الشركة	رمز الشركة	افتتاح	اعلى سعر	ادنى سعر	المعدل الحالي	المعدل السابق	سعر الاغلاق	اغلاق سابق	التغير (%)	الصفقات	الاسهم المتداولة	القيمة المتداولة		
قطاع المصارف														
مصرف اسيا العراق الاسلامي	BAIB	0.900	0.900	0.900	0.900	0.900	0.900	0.900	0.00	1	445,000,000	400,500,000		
مصرف اشور الدولي	BASH	0.300	0.310	0.300	0.300	0.290	0.310	0.290	6.90	10	5,732,580	1,721,600		
مصرف بغداد	BBOB	4.230	4.250	4.180	4.210	4.230	4.230	4.230	0.00	66	72,990,973	307,654,747		
المصرف التجاري العراقي الاسلامي	BCOI	0.950	0.950	0.940	0.940	0.950	0.940	0.950	-1.05	10	25,302,874	23,884,702		
مصرف الاقتصاد	BEFI	0.300	0.300	0.290	0.290	0.290	0.290	0.290	0.00	10	6,100,633	1,770,170		
مصرف الخليج التجاري	BGUC	0.430	0.430	0.430	0.430	0.430	0.430	0.430	0.00	3	8,300,000	3,569,000		
مصرف الاستثمار العراقي	BIBI	0.230	0.230	0.230	0.230	0.240	0.230	0.240	-4.17	2	1,354,347	311,500		
المصرف العراقي الاسلامي	BIIB	1.460	1.470	1.460	1.460	1.450	1.470	1.450	0.00	4	320,000	468,700		
مصرف الشرق الأوسط	BIME	0.080	0.080	0.080	0.080	0.080	0.080	0.080	0.00	1	17,084	1,367		
مصرف الموصل	BMFI	0.160	0.160	0.160	0.160	0.160	0.160	0.160	0.00	4	40,000	6,400		
مصرف المنصور	BMNS	1.500	1.500	1.490	1.500	1.510	1.490	1.510	-0.67	52	24,265,865	36,348,798		
المصرف الاهلي العراقي	BNOI	4.170	4.200	4.110	4.160	4.160	4.130	4.160	-0.96	62	26,134,114	108,709,245		
مصرف سومر التجاري	BSUC	0.080	0.080	0.080	0.080	0.080	0.080	0.080	-11.11	3	6,840,218	547,217		
مجموع قطاع المصارف												228	622,398,688	885,493,444
قطاع الاتصالات														
اسيا سيل للاتصالات	TASC	11.380	11.380	11.290	11.340	11.370	11.350	11.380	-0.26	44	3,069,603	34,811,293		
مجموع قطاع الاتصالات												44	3,069,603	34,811,293
قطاع التأمين														
الامين للتأمين	NAME	0.800	0.800	0.800	0.800	0.850	0.800	0.850	-5.88	1	2,485	1,988		
دار السلام للتأمين	NDSA	0.650	0.650	0.650	0.650	0.690	0.650	0.690	-5.80	1	548	356		
مجموع قطاع التأمين												2	3,033	2,344
قطاع الخدمات														
بغداد العراق للنقل العام	SBPT	30.620	33.250	30.620	32.340	29.500	33.000	31.000	6.45	84	2,858,575	92,441,468		
الموصل لمدن الالعاب	SMOF	6.000	6.000	6.000	6.000	6.700	6.000	6.700	-10.45	2	1,000	6,000		
المعمورة للاستثمارات العقارية	SMRI	4.400	4.400	4.400	4.400	4.340	4.400	4.400	0.00	2	33,332	146,661		
رحاب كربلاء	HKAR	0.750	0.750	0.750	0.750	0.750	0.750	0.750	0.00	1	60,967	45,725		
مجموع قطاع الخدمات												89	2,953,874	92,639,854
قطاع الصناعة														
بغداد للمشروبات الغازية	IBSD	4.210	4.260	4.210	4.240	4.200	4.230	4.210	0.48	61	27,599,770	117,070,109		
الخازر لانتاج المواد الانشائية	IKHC	1.750	1.750	1.750	1.700	1.850	1.650	1.850	-10.81	2	200,000	340,000		
الكندي لانتاج اللقاحات	IKLV	2.600	2.600	2.600	2.600	2.600	2.600	2.600	0.00	3	500,000	1,300,000		
المنصور للصناعات الدوائية	IMAP	2.500	2.500	2.500	2.500	2.500	2.500	2.500	0.00	6	11,215,000	28,037,500		
المعدنية والدرجات	IMIB	2.010	2.010	2.000	2.000	1.750	2.000	1.750	14.29	2	258,025	516,630		
الخيطة الحديثة	IMOS	9.100	9.100	9.100	9.100	9.100	9.100	9.100	0.00	2	503,045	4,577,710		
مجموع قطاع الصناعة												76	40,275,840	151,841,948
قطاع الفنادق والسياحة														
فندق بغداد	HBAG	11.500	11.500	11.500	11.500	11.500	11.500	11.500	0.00	1	10,000	115,000		
فندق بابل	HBAY	90.000	90.000	89.000	89.940	90.330	89.000	90.330	-1.11	5	8,830	794,190		
الوطنية للاستثمارات السياحية	HNTI	10.000	10.060	10.000	10.020	10.000	10.060	10.000	0.60	4	4,076,214	40,826,713		
مجموع قطاع الفنادق والسياحة												10	4,095,044	41,735,903
قطاع الزراعة														
العراقية لانتاج البنور	AISP	7.290	7.290	7.280	7.290	7.280	7.280	7.280	-0.14	24	5,436,973	39,628,533		
مجموع قطاع الزراعة												24	5,436,973	39,628,533
مجموع السوق النظامي												473	678,233,055	1,246,153,319

الجلسة (51) نشرة المنصة الثانية لتداول الشركات ليوم الخميس 2025/3/20 Second Platform Trading

اسم الشركة	رمز الشركة	افتتاح	اعلى سعر	ادنى سعر	المعدل الحالي	المعدل السابق	سعر الاغلاق	اغلاق سابق	التغير (%)	الصفقات	الاسهم المتداولة	القيمة المتداولة
قطاع المصارف												
مصرف العطاء الاسلامي	BLAD	0.080	0.080	0.080	0.080	0.090	0.080	0.090	-11.11	4	10,286,071	822,886
مجموع قطاع المصارف												822,886
الفلوجة لانتاج المواد الانشائية	IFCM	3.000	3.100	3.000	3.030	2.950	3.100	3.000	3.33	4	800,000	2,420,000
مجموع السوق الثاني												3,242,886
الجلسة (51) نشرة المنصة الثالثة لتداول الشركات ليوم الخميس 2025/3/20 Undisclosed Platform Trading												
اسم الشركة	رمز الشركة	افتتاح	اعلى سعر	ادنى سعر	المعدل الحالي	المعدل السابق	سعر الاغلاق	اغلاق سابق	التغير (%)	الصفقات	الاسهم المتداولة	القيمة المتداولة
المصرف المتحد للاستثمار	BUND	0.050	0.050	0.050	0.050	0.050	0.050	0.050	0.00	1	5,000,000	250,000
مجموع قطاع الصناعة												250,000
قطاع الصناعة												
الصناعات الالكترونية	IELI	1.250	1.260	1.250	1.250	1.300	1.260	1.300	-3.08	2	1,199,992	1,505,990
الصناعات الكيماوية والبلاستيكية	INCP	1.920	1.950	1.920	1.950	1.930	1.950	1.920	1.56	4	406,949	793,395
الصناعات الخفيفة	ITLI	1.070	1.070	1.070	1.070	1.060	1.070	1.060	0.94	1	250,000	267,500
مجموع قطاع الصناعة												2,566,885
قطاع الزراعة												
الحديثة للانتاج الحيواني	AMAP	0.500	0.500	0.500	0.500	0.500	0.500	0.500	0.00	2	150,000	75,000
مجموع قطاع الزراعة												75,000
مجموع السوق الثالث												2,891,885
مجموع السوق												1,252,288,090

الشركات غير المتداولة لمنصة التداول النظامي لجلسة الخميس 2025/3/20

اسم الشركة	رمز الشركة	معدل السعر السابق	سعر الاغلاق السابق
قطاع المصارف			
بهرف جيهان الاسلامي	BCIH	2.030	2.030
بهرف كوردستان الدولي	BKUI	0.900	0.900
صرف الوطني الاسلامي	BNAI	0.570	0.570
بهرف الاتحاد العراقي	BUOI	0.200	0.200
بهرف ايلاف الاسلامي	BELF	0.470	0.470
بهرف الطيف الاسلامي	BTIB	0.920	0.920
قطاع الاتصالات			
ناتم للاتصالات	TZNI	2.200	2.200
قطاع التأمين			
عليج للتأمين	NGIR	0.700	0.700
قطاع الخدمات			
خبة للمقاولات العامة	SNUC	0.750	0.750
اب الكرخ السياحية	SKTA	4.200	4.060
قطاع الصناعة			
راقية للاعمال الهندسية	IIEW	8.500	8.500
اج الالبسة الجاهزة	IRMC	3.100	3.100
لال الصناعية	IHLI	2.000	2.000
راقية لصناعات الكارتون	IICM	1.100	1.100
مورالعراقية	IIDP	2.800	2.800
راقية للسجاد والمفروشات	IITC	16.000	16.000
قطاع الفنادق والسياحة			
مدينة السياحة لسد الموصل	HTVM	7.200	7.200
دق عشتار	HISH	9.500	9.480
دق السدير	HSAD	25.950	23.270
دق المنصور	HMAN	40.050	40.050
قطاع الزراعة			
اج وتسويق اللحوم	AIPM	5.000	5.000
ل للإنتاج الحيواني والنباتي	ABAP	25.000	25.000
هلية للإنتاج الزراعي	AAHP	1.210	1.210
برق الاوسط للاسماك	AMEF	7.500	7.500

الشركات غير المتداولة للمنصة الثانية لجلسة الخميس 2025/3/20

اسم الشركة	رمز الشركة	معدل السعر السابق	سعر الاغلاق السابق
قطاع المصارف			
بهرف العالم الاسلامي	BWOR	1.000	1.000
بهرف القرطاس الإسلامي	BQUR	1.000	1.000
بهرف العربية الاسلامي	BAAI	1.000	1.000
بهرف امين العراق	BAME	1.000	1.000
بهرف المشرق العربي	BAMS	0.940	0.940
بهرف الجنوب الاسلامي	BJAB	0.940	0.940
بهرف اربيل	BERI	0.110	0.110
بهرف المستشار الاسلامي	BMUI	1.000	1.000
بهرف الانصاري	BANS	1.000	1.000
بهرف القابض الاسلامي	BQAB	0.240	0.240
صرف الدولي الاسلامي	BINT	0.270	0.270
بهرف التنمية	BIDB	1.000	1.000
بهرف عبر العراق للاستثمار	BTRI	1.000	1.000
بهرف نور العراق	BINI	0.850	0.850
بهرف الثقة الدولي الإسلامي	BTRU	0.750	0.750
بهرف الائتمان	BROI	0.830	0.830

الشركات غير المتداولة للمنصة الثانية لجلسة الخميس 2025/3/20

اسم الشركة	رمز الشركة	معدل السعر السابق	سعر الاغلاق السابق
قطاع التأمين			
عمراء للتأمين	NHAM	0.760	0.760
هلية للتأمين	NAHF	0.850	0.850
قطاع الاستثمار			

1.000	1.000	VAMF	مين للاستثمار المالي
0.370	0.370	VWIF	تام للاستثمار المالي
قطاع الخدمات			
1.000	1.000	SIBD	اع شرق الاوسط
2.150	2.150	SAEI	مين للاستثمارات العقارية
قطاع الصناعة			
100.000	100.000	IMCI	بنائع الكيماوية العصرية
3.000	3.000	IBPM	داد لمواد التغليف
1.250	1.250	IHFI	طنية لصناعات الاثاث المنزلى
قطاع الفنادق والسياحة			
26.000	26.000	HASH	لق أشور
قطاع الزراعة			
-	-	AREB	كة الريباس للدواجن والاعلاف

الشركات غير المتداولة للمنصة الثالثة لجلسة الخميس 2025/3/20

اسم الشركة	رمز الشركة	معدل السعر السابق	سعر الاغلاق السابق
قطاع الاستثمار			
اتك للاستثمارات المالية	VBAT	0.390	0.390
قطاع الخدمات			
ادية للنقل العام	SBAG	0.550	0.550
المنتجات النفطية	SIGT	0.730	0.730
قطاع الصناعة			
ناعة المواد الانشائية الحديثة	IMCM	0.490	0.490
قطاع الفنادق والسياحة			
لق فلسطين	HPAL	18.470	18.050

نشرة تداول الاسهم المشتراة لغير العراقيين في السوق النظامي

القيمة المتداولة	الاسهم المتداولة	الصفقات	رمز الشركة	اسم الشركة
قطاع المصارف				
2,823,948	667,600	3	BBOB	مصرف بغداد
2,823,948	667,600	3		مجموع قطاع المصارف
2,823,948	667,600	3		المجموع الكلي



سوق العراق للاوراق المالية  
جلسة الخميس 2025/3/20

الجلسة (51) نشرة لمنصة تداول اسهم الشركات غير المدرجة OTC

اسم الشركة	رمز الشركة	اعلى سعر	ادنى سعر	المعدل الحالي	الصفقات	الاسهم المتداولة	القيمة المتداولة
قطاع المصارف							
مصرف الوركاء للاستثمار والتمويل	BWAI	0.170	0.150	0.160	9	21,113,034	3,376,906
مجموع قطاع مصارف					9	21113034	3376905.75
مجموع السوق					9	21,113,034	3,376,906

الشركات غير المتداولة لمنصة تداول اسهم الشركات غير المدرجة OTC

اسم الشركة	رمز الشركة	معدل السعر السابق
قطاع المصارف		
مصرف السنام الإسلامي	BSAN	-
قطاع الخدمات المالية		
الكرمل للوساطة	FKSX	10.000
الربيع للوساطة	FRSE	11.000
بوابة عشتار للنظم وخدمات الدفع	FISH	1.000



### نشرة السندات غير المتداولة

تاريخ الإطفاء	آخر سعر تداول	رمز التداول	نوع الاصدارية	نوع وفئة السند
12/10/2025	1030000	CB10	الأولى	سندات بناء / مليون دينار
19/12/2025	964981	CB20	الثانية	سندات بناء / مليون دينار
9/10/2025	-	CB25	الأولى	سندات اعمار / 500 الف دينار
9/10/2027	984000	CB30	الأولى	سندات اعمار / مليون دينار
27/11/2025	-	CB35	الثانية	سندات اعمار / 500 الف دينار
27/11/2027	-	CB40	الثانية	سندات اعمار / مليون دينار
30/12/2025	-	CB45	الثالثة	سندات اعمار / 500 الف دينار
30/12/2027	-	CB50	الثالثة	سندات اعمار / مليون دينار
15/4/2026	-	CB55	الأولى	سندات انجاز / 500 الف دينار
14/4/2028	-	CB60	الأولى	سندات انجاز / مليون دينار
22/7/2026	-	CB65	الثانية	سندات انجاز / 500 الف دينار
21/7/2028	-	CB70	الثانية	سندات انجاز / مليون دينار
14/10/2026	-	CB75	الثالثة	سندات انجاز / 500 الف دينار
13/10/2028	-	CB80	الثالثة	سندات انجاز / مليون دينار