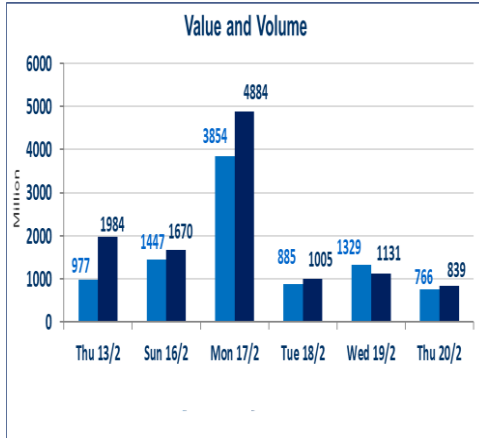


579	صفقات الشركات المدرجة وOTC
-----	----------------------------



839,451,564	قيمة الأسهم المتداولة المدرجة و OTC
-------------	-------------------------------------

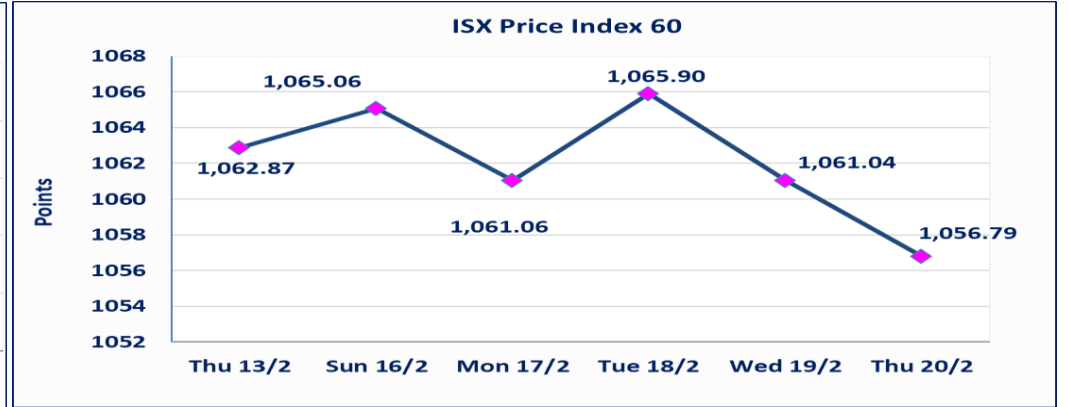
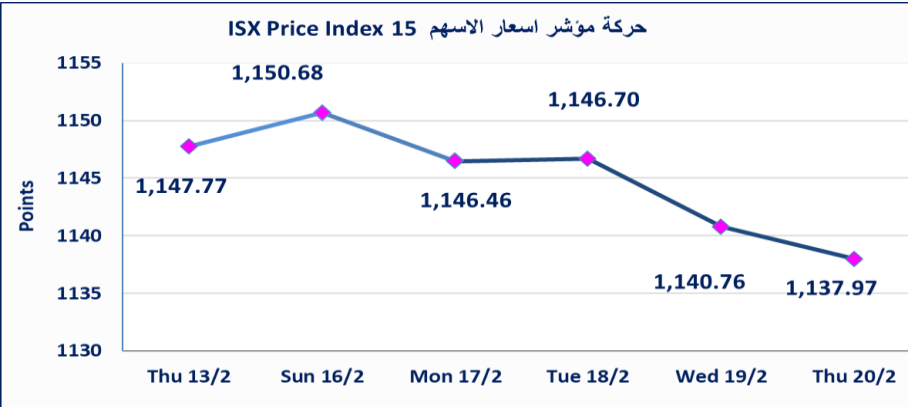
نقطة	1137.97	المؤشر ISX 15 اليوم
نقطة	1140.76	المؤشر ISX 15 السابق
%	-0.24	نسبة التغير
نقطة	-2.79	عدد النقاط

66	6	OTC	60	الشركات غير المتداولة المدرجة
2				الشركات المرتفعة
11				الشركات المنخفضة

766,619,606	الاسهم المتداولة المدرجة و OTC
-------------	--------------------------------

نقطة	1056.79	المؤشر ISX 60 اليوم
نقطة	1061.04	المؤشر ISX 60 السابق
%	-0.40	نسبة التغير
نقطة	-4.25	عدد النقاط

112	8	OTC	104	الشركات المدرجة
31	0	OTC	31	الشركات المتداولة
6				شركات الهيئة العامة
7				الموقوفة بقرار من هيئة الأوراق المالية



تم البدء بعمليات ايداع شهادات اسهم مساهمين شركة مصرف حمورابي التجاري اعتباراً من جلسة الخميس 2025/2/13 وسيتم اطلاق التداول بعد ايداع 5% من راس المال او بعد مرور (21) يوم من تاريخ بدء الابداع في منصة الشركات غير المدرجة .ISX-OTC.	مصرف حمورابي التجاري
استناداً الى قرار هيئة الأوراق المالية المرقم 2871/9 في 2024/12/30 وقرار مجلس المحافظين قبول ادراج وايداع وتداول سندات انجاز - الاصدارية الثالثة بفئتين (500 الف - مليون دينار).	سندات انجاز الاصدارية الثالثة
نسبة التغير في المنصة النظامية (15%)، ونسبة التغير في المنصة الثانية (20%)، ونسبة التغير في المنصة الثالثة (5%) إرتفاعاً وإنخفاضاً من سعر الاغلاق السابق.	الحد الأعلى والادنى للتغير في السعر

الشركات الأكثر ارتفاعاً وانخفاضاً

نسبة التغير لاسعار الاغلاق الاكثر انخفاضاً

اسم الشركة	اغلاق	التغير (%)	الاسهم المتداولة
الكندي لانتاج اللقاحات	2.810	-4.75	500,000
الوطنية لصناعات الاثاث المنزلي	1.300	-3.70	3,499,867
مصرف الاقتصاد	0.290	-3.33	1,784,000
مصرف الخليج التجاري	0.480	-2.04	20,511,000
المعمورة للاستثمارات العقارية	4.850	-1.82	2,010,853

نسبة التغير لاسعار الاغلاق الاكثر ارتفاعاً

اسم الشركة	اغلاق	التغير (%)	الاسهم المتداولة
النخبة للمقاولات العامة	0.750	7.14	349,715
بغداد العراق للنقل العام	29.250	0.86	817,892

الشركات الأكثر نشاطاً من حيث عدد الأسهم المتداولة (حجم التداول) والقيمة المتداولة

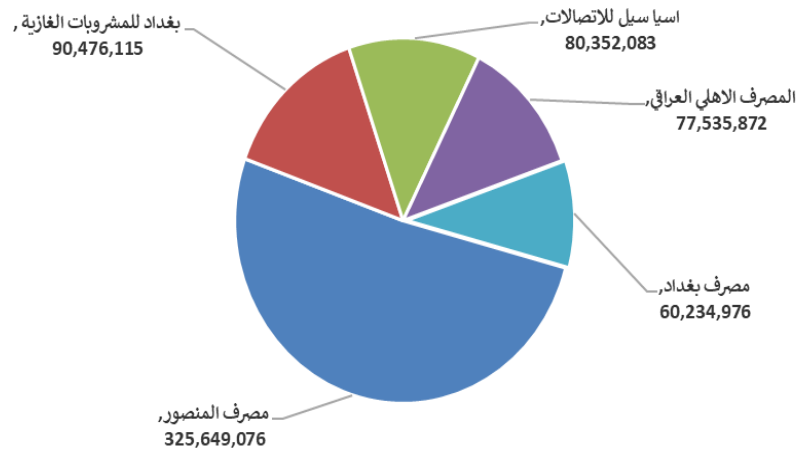
الشركات الاكثر نشاطا حسب القيمة المتداولة

اسم الشركة	اغلاق	التغير (%)	القيمة المتداولة
مصرف المنصور	2.160	0.00	325,649,076
بغداد للمشروبات الغازية	4.200	-1.18	90,476,115
اسيا سيل للاتصالات	11.930	-0.25	80,352,083
المصرف الاهلي العراقي	3.780	0.00	77,535,872
مصرف بغداد	4.150	-0.24	60,234,976

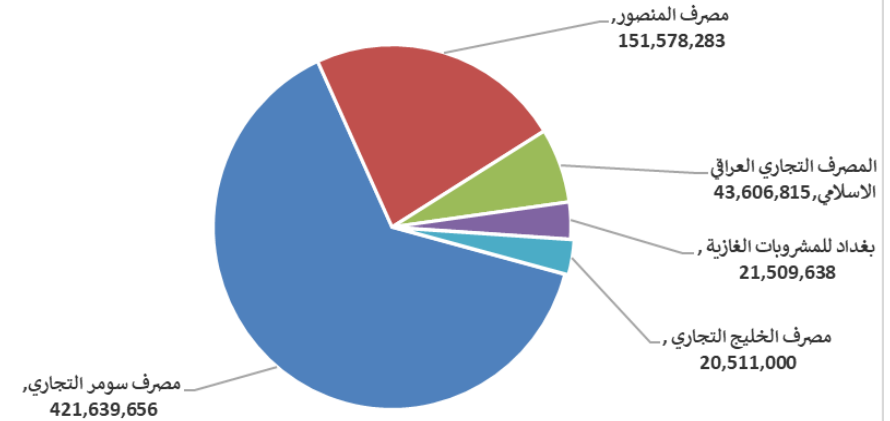
الشركات الاكثر نشاطا حسب الاسهم المتداولة (حجم التداول)

اسم الشركة	اغلاق	التغير (%)	الاسهم المتداولة
مصرف سومر التجاري	0.090	0.00	421,639,656
مصرف المنصور	2.160	0.00	151,578,283
المصرف التجاري العراقي الاسلامي	0.920	0.00	43,606,815
بغداد للمشروبات الغازية	4.200	-1.18	21,509,638
مصرف الخليج التجاري	0.480	-2.04	20,511,000

الشركات الأكثر تداولاً من حيث عدد الاسهم



الشركات الأكثر تداولاً من حيث عدد الاسهم





الجلسة (32) نشرة منصة تداول الاسهم النظامية ليوم الخميس 2025/2/20 Regular Market Trading

اسم الشركة	رمز الشركة	افتتاح	اعلى سعر	ادنى سعر	المعدل الحالي	المعدل السابق	سعر الاغلاق	اغلاق سابق	التغير (%)	الصفقات	الاسهم المتداولة	القيمة المتداولة		
قطاع المصارف														
مصرف اشور الدولي	BASH	0.300	0.300	0.300	0.300	0.300	0.300	0.300	0.00	6	8,781,113	2,634,334		
مصرف بغداد	BBOB	4.160	4.170	4.150	4.150	4.170	4.150	4.160	-0.24	38	14,501,319	60,234,976		
المصرف التجاري العراقي الاسلامي	BCOI	0.920	0.920	0.920	0.920	0.920	0.920	0.920	0.00	33	43,606,815	40,118,270		
مصرف الاقتصاد	BEFI	0.300	0.300	0.290	0.290	0.290	0.290	0.300	-3.33	3	1,784,000	517,380		
مصرف الخليج التجاري	BGUC	0.480	0.480	0.480	0.480	0.480	0.480	0.480	-2.04	11	20,511,000	9,845,280		
مصرف الاستثمار العراقي	BIBI	0.270	0.270	0.270	0.270	0.270	0.270	0.270	0.00	1	175,000	47,250		
المصرف العراقي الاسلامي	BIIB	1.450	1.460	1.450	1.450	1.460	1.460	1.450	0.00	12	10,812,550	15,711,698		
مصرف الشرق الأوسط	BIME	0.07	0.070	0.070	0.070	0.080	0.070	0.070	0.00	1	6,250,000	437,500		
مصرف الموصل	BMFI	0.160	0.160	0.160	0.160	0.160	0.160	0.160	0.00	6	17,714,209	2,834,273		
مصرف المنصور	BMNS	2.170	2.170	2.130	2.150	2.160	2.160	2.170	0.00	156	151,578,283	325,649,076		
المصرف الاهلي العراقي	BNOI	3.760	3.790	3.750	3.780	3.780	3.780	3.760	0.00	38	20,500,475	77,535,872		
مصرف سومر التجاري	BSUC	0.090	0.090	0.090	0.090	0.090	0.090	0.090	0.00	24	421,639,656	37,947,569		
مجموع قطاع المصارف												573,513,478	717,854,420	329
قطاع الاتصالات														
اسيا سيل للاتصالات	TASC	11.960	11.960	11.930	11.950	11.960	11.930	11.960	-0.25	44	6,722,022	80,352,083		
الخاتم للاتصالات	TZNI	2.300	2.300	2.300	2.300	2.330	2.300	2.300	-1.29	2	51,000	117,300		
مجموع قطاع الاتصالات												80,469,383	6,773,022	46
قطاع الخدمات														
بغداد العراقي للنقل العام	SBPT	29.000	29.750	29.000	29.290	28.340	29.250	29.000	0.86	42	817,892	23,955,868		
المعمورة للاستثمارات العقارية	SMRI	4.940	4.940	4.850	4.850	4.870	4.850	4.940	-1.82	10	2,010,853	9,753,614		
النخبة للمقاولات العامة	SNUC	0.700	0.750	0.700	0.710	0.070	0.750	0.700	7.14	7	349,715	249,801		
مجموع قطاع الخدمات												33,959,282	3,178,460	59
قطاع الصناعة														
بغداد للمشروبات الغازية	IBSD	4.250	4.250	4.200	4.200	4.260	4.210	4.250	-1.18	68	21,509,638	90,476,115		
العراقية للسجاد والمفروشات	IITC	16.500	16.500	16.500	16.500	16.500	16.500	16.500	0.00	4	238,770	3,939,705		
الكندي لانتاج اللقاحات	IKLV	2.800	2.810	2.800	2.800	2.950	2.810	2.800	-4.75	3	500,000	1,401,500		
المنصور للصناعات الدوائية	IMAP	2.480	2.480	2.460	2.480	2.480	2.480	2.480	-0.81	42	10,157,954	25,183,685		
المعدنية والدرجات	IMIB	2.000	2.000	2.000	2.000	2.000	2.000	2.000	0.00	5	747,112	1,494,224		
انتاج الالبسة الجاهزة	IRMC	3.290	3.290	3.290	3.290	3.300	3.290	3.290	-0.30	2	400,000	1,316,000		
مجموع قطاع الصناعة												123,811,229	33,553,474	124
قطاع الفنادق والسياحة														
فندق بغداد	HBAG	11.850	11.850	11.850	11.850	11.850	11.850	11.850	0.00	1	104	1,232		
فنادق عشتار	HISH	9.150	9.150	9.150	9.150	9.150	9.150	9.150	0.00	5	774,345	7,085,257		
فنادق المنصور	HMAN	40.000	40.000	40.000	40.000	40.000	40.000	40.000	0.00	6	369,579	14,783,160		
مجموع قطاع الفنادق والسياحة												21,869,649	1,144,028	12
مجموع السوق النظامي												833,623,021	762,503,404	570

الجلسة (32) نشرة المنصة الثانية لتداول الشركات ليوم الخميس 2025/2/20

اسم الشركة	رمز الشركة	افتتاح	اعلى سعر	ادنى سعر	المعدل الحالي	المعدل السابق	سعر الاغلاق	اغلاق سابق	التغير (%)	الصفقات	الاسهم المتداولة	القيمة المتداولة
قطاع المصارف												
مصرف العطاء الاسلامي	BLAD	0.100	0.100	0.100	0.100	0.100	0.100	0.100	0.00	1	40,000	4,000
مصرف الائتمان	BROI	0.840	0.840	0.840	0.840	0.840	0.840	0.840	0.00	1	50,000	42,000
مجموع قطاع المصارف												46,000
قطاع الصناعة												
الفلوجة لانتاج المواد الانشائية	IFCM	3.350	3.350	3.350	3.350	3.350	3.350	3.350	0.00	1	1,335	4,472
الوطنية لصناعات الاثاث المنزلي	IHFI	1.350	1.350	1.300	1.350	1.350	1.300	1.350	-3.70	5	3,499,867	4,712,320
مجموع قطاع الصناعة												4,716,793
مجموع السوق الثاني												4,762,793

الجلسة (32) نشرة المنصة الثالثة لتداول الشركات ليوم الخميس 2025/2/20

اسم الشركة	رمز الشركة	افتتاح	اعلى سعر	ادنى سعر	المعدل الحالي	المعدل السابق	سعر الاغلاق	اغلاق سابق	التغير (%)	الصفقات	الاسهم المتداولة	القيمة المتداولة
قطاع الصناعة												
الصناعات الكيماوية والبلاستيكية	INCP	2.030	2.030	2.030	2.030	2.040	2.030	2.030	0.00	1	525,000	1,065,750
مجموع قطاع الصناعة												1,065,750
مجموع السوق الثالث												1,065,750
مجموع السوق												839,451,564

الشركات غير المتداولة لمنصة التداول النظامي لجلسة الخميس 2025/2/20

اسم الشركة	رمز الشركة	معدل السعر السابق	سعر الاغلاق السابق
قطاع المصارف			
مصرف جيهان الاسلامي	BCIH	2.030	2.030
المصرف الوطني الاسلامي	BNAI	0.570	0.570
مصرف الطيف الاسلامي	BTIB	0.920	0.920
مصرف الاتحاد العراقي	BUOI	0.200	0.200
مصرف اسيا العراق الاسلامي	BAIB	0.900	0.900
مصرف ايلاف الاسلامي	BELF	0.550	0.550
قطاع التأمين			
الامين للتأمين	NAME	0.860	0.860
دار السلام للتأمين	NDSA	0.680	0.680
الخليج للتأمين	NGIR	0.710	0.710
قطاع الخدمات			
الموصل لمدن الالعاب	SMOF	6.640	6.640
رحاب كربلاء	HKAR	0.750	0.750
العاب الكرخ السياحية	SKTA	4.150	4.140
قطاع الصناعة			
الخازر لانتاج المواد الانشائية	IKHC	2.200	2.200
العراقية للاعمال الهندسية	IIEW	8.500	8.500
الخيطة الحديثة	IMOS	8.410	9.740
الهلال الصناعية	IHLI	2.190	2.170
العراقية لصناعات الكارتون	IICM	1.500	1.500
التمورالعراقية	IIDP	3.000	3.000
قطاع الفنادق والسياحة			
المدينة السياحية لسد الموصل	HTVM	7.200	7.200
فندق السدير	HSAD	25.000	25.000
الوطنية الاستثمارات السياحية	HNTI	10.000	10.000
فندق بابل	HBAY	100.000	100.000
قطاع الزراعة			
الشرق الاوسط للاسماك	AMEF	7.500	7.500
الاهلية للانتاج الزراعي	AAHP	1.060	1.060
بابل للانتاج الحيواني والنباتي	ABAP	31.000	31.000
المنتجات الزراعية	AIRP	14.240	13.600

الشركات غير المتداولة للمنصة الثانية لجلسة الخميس 2025/2/20

اسم الشركة	رمز الشركة	معدل السعر السابق	سعر الاغلاق السابق
قطاع المصارف			
مصرف العالم الاسلامي	BWOR	1.000	1.000
مصرف القرطاس الإسلامي	BQUR	1.000	1.000
مصرف الاقليم التجاري	BRTB	1.000	1.000
مصرف العربية الاسلامي	BAAI	1.000	1.000
مصرف امين العراق	BAME	1.000	1.000
مصرف المشرق العربي	BAMS	0.940	0.940
مصرف الجنوب الاسلامي	BJAB	0.940	0.940
مصرف المال الإسلامي	BMAL	1.000	1.000
مصرف اربيل	BERI	0.110	0.110
مصرف المستشار الاسلامي	BMUI	1.000	1.000
مصرف الانصاري	BANS	1.000	1.000
مصرف القابض الاسلامي	BQAB	0.240	0.240
مصرف نور العراق	BINI	0.850	0.850
المصرف الدولي الاسلامي	BINT	0.270	0.270
مصرف التنمية	BIDB	1.000	1.000
مصرف الثقة الدولي الإسلامي	BTRU	0.750	0.750
مصرف عبر العراق للاستثمار	BTRI	1.000	1.000

الشركات غير المتداولة للمنصة الثانية لجلسة الخميس 2025/2/20

اسم الشركة	رمز الشركة	معدل السعر السابق	سعر الاغلاق السابق
قطاع التأمين			
الحمراء للتأمين	NHAM	0.760	0.760
الاهلية للتأمين	NAHF	0.850	0.850
قطاع الاستثمار			
الامين للاستثمار المالي	VAMF	1.000	1.000
الوئام للاستثمار المالي	VWIF	0.370	0.370
قطاع الخدمات			
ابداع شرق الاوسط	SIBD	1.000	1.000
الامين للاستثمارات العقارية	SAEI	2.220	2.220
قطاع الصناعة			
الصناعات الكيماوية العصرية	IMCI	100.000	100.000
بغداد لمواد التغليف	IBPM	3.000	3.000
قطاع الفنادق والسياحة			
فندق آشور	HASH	25.000	25.000
قطاع الزراعة			
شركة الريباس للدواجن والاعلاف	AREB	-	-

الشركات غير المتداولة للمنصة الثالثة لجلسة الخميس 2025/2/20

اسم الشركة	رمز الشركة	معدل السعر السابق	سعر الاغلاق السابق
قطاع الخدمات			
نقل المنتجات النفطية	SIGT	0.760	0.760
البادية للنقل العام	SBAG	0.560	0.560
قطاع الصناعة			
صناعة المواد الانشائية الحديثة	IMCM	0.490	0.490
الصناعات الالكترونية	IELI	1.640	1.640
الصناعات الخفيفة	ITLI	1.090	1.090
قطاع الزراعة			
الحديثة للانتاج الحيواني	AMAP	0.540	0.540
قطاع الفنادق والسياحة			
فندق فلسطين	HPAL	19.000	19.000

نشرة تداول الاسهم المباعة من غير العراقيين في السوق النظامي

اسم الشركة	رمز الشركة	الصفقات	الاسهم المتداولة	القيمة المتداولة
قطاع الصناعة				
بغداد للمشروبات الغازية	IBSD	39	17,190,000	72,229,471
مجموع قطاع الصناعة		39	17,190,000	72,229,471
المجموع الكلي		39	17,190,000	72,229,471

الشركات غير المتداولة لمنصة تداول اسهم الشركات غير المدرجة OTC

اسم الشركة	رمز الشركة	معدل السعر السابق
قطاع المصارف		
مصرف السنام الإسلامي	BSAN	-
مصرف الوركاء للاستثمار والتمويل	BWAI	0.180
قطاع الخدمات المالية		
الكرمل للوساطة	FKSX	10.000
الربيع للوساطة	FRSE	11.000
بوابة عشتار للنظم وخدمات الدفع	FISH	-

نشرة السندات غير المتداولة

تاريخ الإطفاء	آخر سعر تداول	رمز التداول	نوع الاصدارية	نوع وفتة السند
12/10/2025	1030000	CB10	الأولى	سندات بناء / مليون دينار
12/19/2025	964981	CB20	الثانية	سندات بناء / مليون دينار
10/9/2025	-	CB25	الأولى	سندات اعمار / 500 الف دينار
10/9/2027	984000	CB30	الأولى	سندات اعمار / مليون دينار
-	-	CB35	الثانية	سندات اعمار / 500 الف دينار
-	-	CB40	الثانية	سندات اعمار / مليون دينار
-	-	CB45	الثالثة	سندات اعمار / 500 الف دينار
-	-	CB50	الثالثة	سندات اعمار / مليون دينار
-	-	CB55	الأولى	سندات انجاز / 500 الف دينار
-	-	CB60	الأولى	سندات انجاز / مليون دينار
-	-	CB65	الثانية	سندات انجاز / 500 الف دينار
-	-	CB70	الثانية	سندات انجاز / مليون دينار