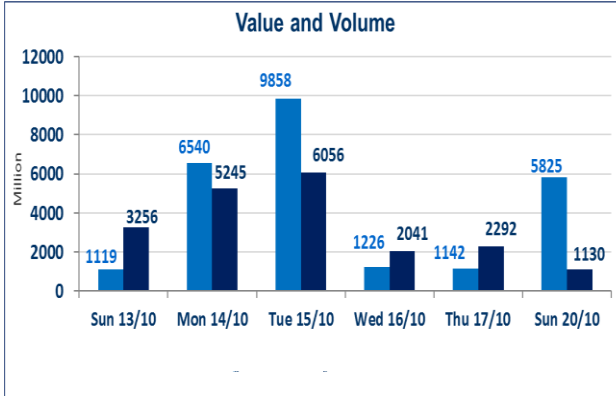


765	الصفقات
-----	---------



1,130,186,807	قيمة الأسهم المتداولة
---------------	-----------------------

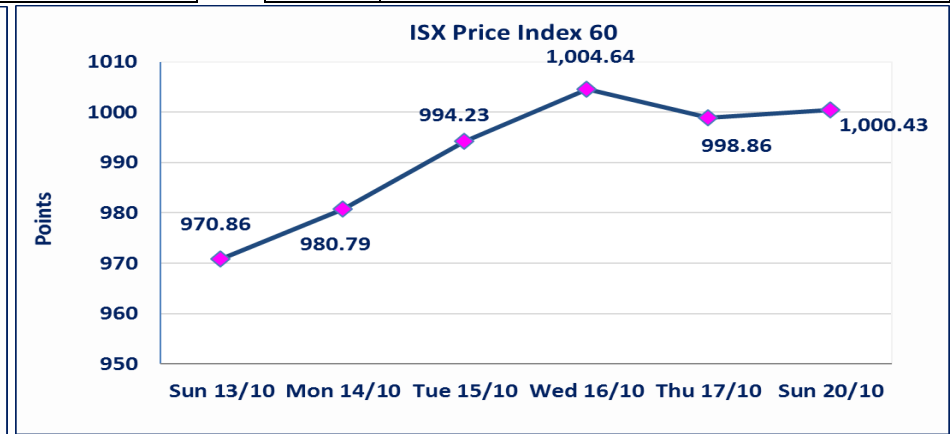
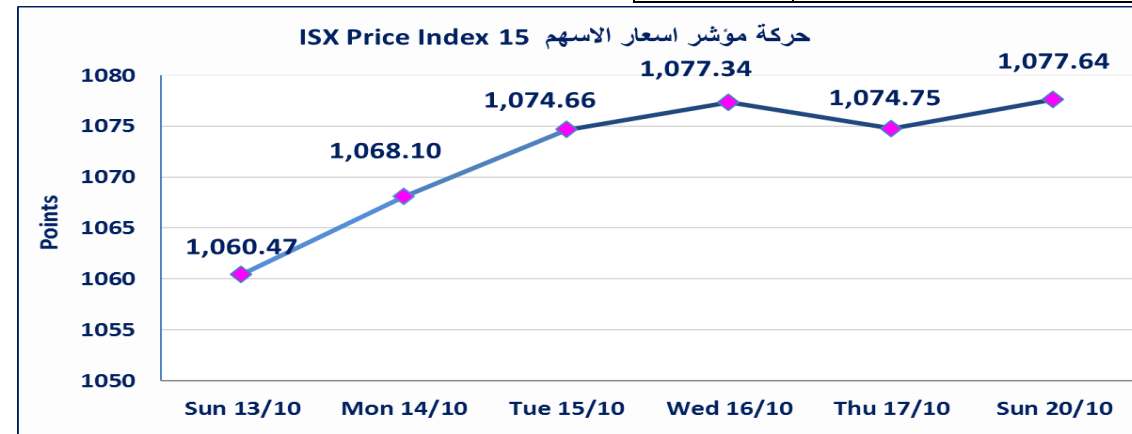
نقطة	1077.64	المؤشر ISX 15 اليوم
نقطة	1074.75	المؤشر ISX 15 السابق
%	0.27	نسبة التغير
نقطة	2.89	عدد النقاط

50	الشركات غير المتداولة
14	الشركات المرتفعة
11	الشركات المنخفضة
6	شركات منصة OTC

582,574,367	الاسهم المتداولة
-------------	------------------

نقطة	1000.43	المؤشر ISX 60 اليوم
نقطة	998.86	المؤشر ISX 60 السابق
%	0.16	نسبة التغير
نقطة	1.57	عدد النقاط

103	الشركات المدرجة
38	الشركات المتداولة
8	شركات الهيئة العامة
7	الموقوفة بقرار من هيئة الأوراق المالية



سندات انجاز "الإصدارية الأولى"	استنادا الى قرار هيئة الأوراق المالية وقرار مجلس المحافظين ادراج وابداع وتداول السندات انجاز (الإصدارية الأولى) ، تم بدء الإيداع اعتبارا من يوم الأحد 2024/9/29 وستطلق في التداول اعتبار من جلسة الأحد 2024/10/20 في منصة السندات ، تتكون السندات من سندات فئة (500) الف دينار بفائدة سنوية (6.5%) تدفع كل ستة اشهر و سندات فئة (1000000) دينار بفائدة سنوية (8.5%) تدفع كل ستة اشهر.
بوابة عشتار للنظم وخدمات الدفع (FISH)	تم انتهاء اجراءات ادراج اسهم الشركة بمنصة OTC براس مالها البالغ (300) مليار دينار ، سيتم بدء وابداع شهادات الاسهم اعتبار من الأحد 2024/10/20 وسيتم اطلاق التداول بعد ايداع (5%) من راس المال او بعد مرور 21 من تاريخ بدء ايداع
مصرف السنام الاسلامي (BSAN)	تم انتهاء اجراءات ادراج اسهم الشركة بمنصة OTC براس مالها البالغ (300) مليار دينار ، تم بدء وابداع شهادات الاسهم اعتبار من الأحد 2024/10/6 وسيتم اطلاق التداول بعد ايداع (5%) من راس المال او بعد مرور 21 من تاريخ بدء ايداع
الامين للتأمين (NAME)	أرسل سوق العراق للأوراق المالية كتاب إلى شركة الامين للتأمين للافصاح عن اهم الاحداث الجوهرية التي أدت إلى ارتفاع سعر السهم لجلستين 10/17 و 2024/10/20.
الحد الأعلى والادنى للتغير في السعر	نسبة التغير في المنصة النظامية (15%) ، ونسبة التغير في المنصة الثانية (20%) ، ونسبة التغير في المنصة الثالثة (5%) ارتفاعا وانخفاضاً من سعر الإغلاق السابق

الشركات الأكثر ارتفاعاً وانخفاضاً

نسبة التغير لاسعار الاغلاق الاكثر انخفاضاً

اسم الشركة	اغلاق	التغير (%)	الاسهم المتداولة
العراقية لتصنيع التمور	4.200	-14.29	2,408,550
المصرف المتحد للاستثمار	0.060	-14.29	125,211,305
الامين للاستثمار المالي	1.000	-9.09	319,488
العراقية للاعمال الهندسية	9.400	-3.59	22,615
المصرف الدولي الإسلامي	0.290	-3.33	903,444

نسبة التغير لاسعار الاغلاق الاكثر ارتفاعاً

اسم الشركة	اغلاق	التغير (%)	الاسهم المتداولة
الامين للتأمين	0.800	14.29	400,000
المنصور الدوانية	2.400	5.73	24,204,131
الصناعات الالكترونية	1.150	4.55	26,919,164
الهلال الصناعية	1.440	4.35	2,143,041
الامين للاستثمارات العقارية	2.800	3.70	812,500

الشركات الأكثر نشاطاً من حيث عدد الأسهم المتداولة (حجم التداول) والقيمة المتداولة

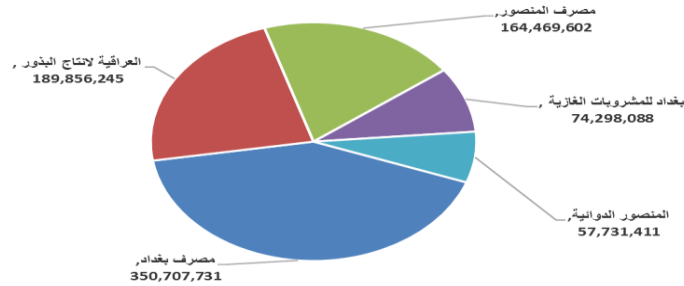
الشركات الأكثر نشاطاً حسب القيمة المتداولة

اسم الشركة	اغلاق	التغير (%)	القيمة المتداولة
مصرف بغداد	3.420	0.59	350,707,731
العراقية لانتاج البذور	8.850	2.91	189,856,245
مصرف المنصور	1.980	2.06	164,469,602
بغداد للمشروبات الغازية	4.170	-0.71	74,298,088
المنصور الدوانية	2.400	5.73	57,731,411

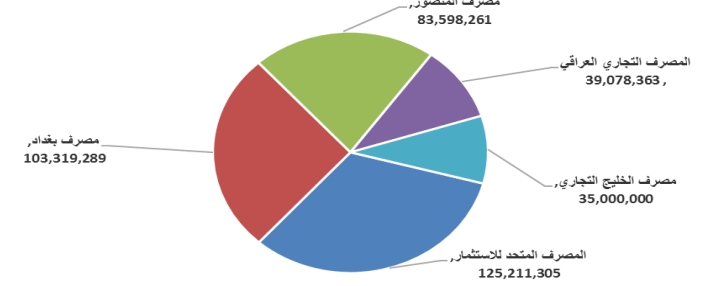
الشركات الأكثر نشاطاً حسب الاسهم المتداولة (حجم التداول)

اسم الشركة	اغلاق	التغير (%)	الاسهم المتداولة
المصرف المتحد للاستثمار	0.060	-14.29	125,211,305
مصرف بغداد	3.420	0.59	103,319,289
مصرف المنصور	1.980	2.06	83,598,261
المصرف التجاري العراقي	0.900	-1.10	39,078,363
مصرف الخليج التجاري	0.340	0.00	35,000,000

الشركات الأكثر تداولاً من حيث قيمة التداول



الشركات الأكثر تداولاً من حيث عدد الاسهم



اسم الشركة	رمز الشركة	افتتاح	اعلى سعر	ادنى سعر	المعدل الحالي	المعدل السابق	سعر الاغلاق	اغلاق سابق	التغير (%)	الصفقات	الاسهم المتداولة	القيمة المتداولة	
قطاع المصارف													
مصرف اشور الدولي	BASH	0.300	0.300	0.300	0.300	0.300	0.300	0.300	0.00	2	42,000	12,600	
مصرف بغداد	BBOB	3.400	3.430	3.340	3.390	3.440	3.420	3.400	0.59	174	103,319,289	350,707,731	
المصرف التجاري العراقي	BCOI	0.900	0.900	0.890	0.900	0.910	0.900	0.910	-1.10	30	39,078,363	35,145,527	
مصرف الاقتصاد	BEFI	0.260	0.260	0.260	0.260	0.260	0.260	0.260	0.00	3	30,502,799	7,930,728	
مصرف الخليج التجاري	BGUC	0.340	0.340	0.340	0.340	0.340	0.340	0.340	0.00	10	35,000,000	11,900,000	
المصرف العراقي الاسلامي	BIIB	1.550	1.580	1.550	1.570	1.550	1.570	1.540	1.95	33	25,810,000	40,469,800	
مصرف الموصل	BMFI	0.160	0.160	0.160	0.160	0.160	0.160	0.160	0.00	7	1,000,000	160,000	
مصرف المنصور	BMNS	1.940	1.980	1.930	1.970	1.960	1.980	1.940	2.06	59	83,598,261	164,469,602	
المصرف الاهلي العراقي	BNOI	2.880	2.880	2.860	2.870	2.900	2.860	2.870	-0.35	41	15,116,532	43,407,754	
مجموع قطاع المصارف													
قطاع التأمين													
الامين للتأمين	NAME	0.800	0.800	0.800	0.800	0.700	0.800	0.700	14.29	6	400,000	320,000	
دار السلام للتأمين	NDSA	0.750	0.750	0.750	0.750	0.750	0.750	0.750	0.00	4	4,205,000	3,153,750	
مجموع قطاع التأمين													
قطاع الخدمات													
بغداد العراق للنقل العام	SBPT	57.500	58.000	57.500	57.880	57.000	58.000	57.000	1.75	5	99,000	5,730,000	
مدينة العباد الكرخ	SKTA	4.510	4.520	4.500	4.500	4.510	4.500	4.510	-0.22	35	3,161,000	14,226,610	
الموصل لمدن الالعاب	SMOF	8.250	8.250	8.250	8.250	8.250	8.250	8.250	0.00	1	400,000	3,300,000	
المعمورة العقارية	SMRI	5.530	5.550	5.000	5.350	5.500	5.550	5.530	0.36	10	884,802	4,735,164	
مجموع قطاع الخدمات													
قطاع الصناعة													
بغداد للمشروبات الغازية	IBSD	4.200	4.200	4.160	4.170	4.200	4.170	4.160	-0.71	69	17,812,161	74,298,088	
صناعة وتجارة الكارتون	IICM	2.100	2.100	2.100	2.100	2.110	2.100	2.100	0.00	2	1,000,018	2,100,038	
العراقية لتصنيع التمور	IIDP	4.900	4.900	4.200	4.320	5.340	4.200	4.320	-14.29	21	2,408,550	10,416,493	
العراقية للاعمال الهندسية	IIEW	9.750	9.750	9.400	9.490	9.800	9.400	9.490	-3.59	6	22,615	214,665	
العراقية للسجاد والمفروشات	IITC	15.330	15.330	15.330	15.330	15.740	15.330	15.330	0.00	2	200,000	3,066,000	
الكندي لانتاج اللقاحات	IKLV	2.530	2.530	2.530	2.530	2.520	2.530	2.520	0.40	1	80,000	202,400	
المنصور الدوائية	IMAP	2.300	2.440	2.300	2.390	2.290	2.400	2.290	5.73	61	24,204,131	57,731,411	
الخيطة الحديثة	IMOS	8.800	8.800	8.800	8.800	8.480	8.800	8.800	0.00	1	112	986	
انتاج الالبسة الجاهزة	IRMC	3.700	3.700	3.650	3.680	3.620	3.650	3.620	1.11	2	200,000	735,000	
مجموع قطاع الصناعة													
قطاع الفنادق والسياحة													
فندق بغداد	HBAG	11.550	11.550	11.550	11.550	11.500	11.550	11.500	0.43	3	600,500	6,935,775	
فنادق عشتار	HISH	9.550	9.550	9.550	9.550	9.550	9.550	9.550	0.00	8	1,305,000	12,462,750	
فنادق المنصور	HMAN	41.000	41.000	41.000	41.000	41.000	41.000	41.000	0.00	11	700,000	28,700,000	
مجموع الفنادق والسياحة													
قطاع الزراعة													
العراقية لانتاج البذور	AISP	8.600	8.850	8.600	8.730	8.590	8.850	8.590	2.91	108	21,755,694	189,856,245	
مجموع قطاع الزراعة													
مجموع السوق النظامي													
											715	412,905,827	1,072,389,116

الجلسة (191) نشرة المنصة الثانية لتداول الشركات ليوم الاحد 2024/10/20 Undisclosed Platform Trading

اسم الشركة	رمز الشركة	افتتاح	اعلى سعر	ادنى سعر	المعدل الحالي	المعدل السابق	سعر الاغلاق	اغلاق سابق	التغير (%)	الصفقات	الاسهم المتداولة	القيمة المتداولة
قطاع المصارف												
المصرف الدولي الإسلامي	BINT	0.290	0.290	0.290	0.290	0.300	0.290	0.300	-3.33	1	903,444	261,999
مصرف الائتمان	BROI	0.880	0.880	0.870	0.870	0.880	0.870	0.880	-1.14	4	11,500,000	10,010,000
مجموع قطاع المصارف												10,271,999
قطاع الاستثمار												
الامين للاستثمار المالي	VAMF	1.100	1.100	1.000	1.000	1.100	1.000	1.100	-9.09	2	319,488	319,578
مجموع قطاع الاستثمار												319,578
قطاع الخدمات												
الامين للاستثمارات العقارية	SAEI	2.850	2.850	2.800	2.830	2.700	2.800	2.700	3.70	2	812,500	2,295,313
مجموع قطاع الخدمات												2,295,313
قطاع الصناعة												
الفلوجة لانتاج المواد الاتشائية	IFCM	3.480	3.480	3.480	3.480	3.460	3.480	3.480	0.00	4	253,571	882,427
مجموع قطاع الصناعة												882,427
مجموع السوق الثاني												13,769,317

الجلسة (192) نشرة المنصة الثالثة لتداول الشركات ليوم الاحد 2024/10/20 Undisclosed Platform Trading

اسم الشركة	رمز الشركة	افتتاح	اعلى سعر	ادنى سعر	المعدل الحالي	المعدل السابق	سعر الاغلاق	اغلاق سابق	التغير (%)	الصفقات	الاسهم المتداولة	القيمة المتداولة
قطاع المصارف												
المصرف المتحد للاستثمار	BUND	0.060	0.060	0.060	0.060	0.070	0.060	0.070	-14.29	2	125,211,305	7,512,678
مجموع قطاع المصارف												7,512,678
قطاع الصناعة												
الصناعات الالكترونية	IELI	1.080	1.150	1.080	1.140	1.090	1.150	1.090	4.55	22	26,919,164	30,688,060
الهلال الصناعية	IHLI	1.400	1.440	1.400	1.420	1.380	1.440	1.380	4.35	8	2,143,041	3,041,023
الصناعات الكيماوية والبلاستيكية	INCP	1.860	1.860	1.860	1.860	1.910	1.860	1.910	-2.620	3	1,460,000	2,715,600
مجموع قطاع الصناعة												36,444,683
قطاع الزراعة												
الحديثة للانتاج الحيواني	AMAP	0.480	0.500	0.480	0.490	0.500	0.500	0.500	0.00	2	146,027	71,014
مجموع قطاع الزراعة												71,014
مجموع السوق الثالث												44,028,375
مجموع السوق												1,130,186,807

الشركات غير المتداولة لمنصة التداول النظامي لجلسة الاحد 2024/10/20

اسم الشركة	رمز الشركة	معدل السعر السابق	سعر الاغلاق السابق
قطاع المصارف			
مصرف جيهان الإسلامي	BCIH	2.030	2.030
مصرف الاستثمار العراقي	BIBI	0.300	0.300
مصرف الشرق الأوسط	BIME	0.080	0.080
مصرف كوردستان	BKUI	0.900	0.900
مصرف ايلاف الاسلامي	BELF	0.460	0.460
مصرف آسيا العراق الاسلامي	BAIB	0.900	0.900
المصرف الوطني الاسلامي	BNAI	0.570	0.570
مصرف الطيف الاسلامي	BTIB	0.760	0.760
مصرف الاتحاد العراقي	BUOI	0.250	0.250
قطاع الاتصالات			
الخاتم للاتصالات	TZNI	2.400	2.400
قطاع التأمين			
الخليج للتأمين	NGIR	0.360	0.360
قطاع الخدمات			
النخبة للمقاولات العامة	SNUC	0.660	0.660
قطاع الصناعة			
طريق الخازر للمواد الانشائية	IKHC	2.500	2.500
المعدنية والدراجات	IMIB	2.500	2.500
قطاع الفنادق والسياحة			
المدينة السياحية لسد الموصل	HTVM	8.500	8.500
الوطنية للاستثمارات السياحية	HNTI	9.250	9.250
فندق السدير	HSAD	27.000	27.000
فندق بابل	HBAY	102.000	102.000
قطاع الزراعة			
الاهلية للانتاج الزراعي	AAHP	0.930	0.930
اسماك الشرق الأوسط	AMEF	7.500	7.500
بابل للإنتاج الحيواني والنباتي	ABAP	1.000	1.000
المنتجات الزراعية	AIRP	19.000	19.000

الشركات غير المتداولة للمنصة الثانية لجلسة الاحد 2024/10/20

اسم الشركة	رمز الشركة	معدل السعر السابق	سعر الاغلاق السابق
قطاع المصارف			
مصرف عبر العراق للاستثمار	BTRI	0.490	0.490
مصرف الجنوب الإسلامي	BJAB	0.940	0.940
مصرف العطاء الاسلامي	BLAD	0.130	0.130
مصرف العالم الاسلامي	BWOR	1.000	1.000

1.000	1.000	BQUR	مصرف القرطاس الإسلامي
0.240	0.240	BQAB	مصرف القابض الإسلامي
—	—	BAMS	مصرف المشرق العربي
0.750	0.750	BTRU	مصرف الثقة الدولي الإسلامي
1.000	1.000	BRTB	مصرف الاقليم التجاري
1.000	1.000	BIDB	مصرف التنمية
1.000	1.000	BANS	مصرف الانتصاري الإسلامي
1.000	1.000	BMUI	مصرف المستشار الاسلامي
0.450	0.450	BINI	مصرف نور العراق
0.110	0.110	BERI	مصرف أربيل

الشركات غير المتداولة للمنصة الثانية لجلسة الاحد 2024/10/20

اسم الشركة	رمز الشركة	معدل السعر السابق	سعر الاغلاق السابق
قطاع التأمين			
الحمرء للتأمين	NHAM	0.760	0.760
الاهلية للتأمين	NAHF	0.700	0.700
قطاع الاستثمار			
الونام للاستثمار المالي	VWIF	0.280	0.280
قطاع الزراعة			
شركة الريباس للدواجن والاعلاف	AREB	—	—
قطاع الخدمات			
ابداع شرق الاوسط	SIBD	1.000	1.000
قطاع الصناعة			
الوطنية لصناعات الاثاث المنزلي	IHFI	1.450	1.440
الصناعات الكيماوية العصرية	IMCI	100.000	100.000
بغداد لمواد التغليف	IBPM	2.800	2.800
قطاع الفنادق والسياحة			
فندق آشور	HASH	26.300	26.500

الشركات غير المتداولة للمنصة الثالثة لجلسة الاحد 2024/10/20

اسم الشركة	رمز الشركة	معدل السعر السابق	سعر الاغلاق السابق
قطاع الخدمات			
البيادية للنقل العام	SBAG	0.550	0.550
نقل المنتجات النفطية	SIGT	0.920	0.920
قطاع الصناعة			
صناعة المواد الانشائية الحديثة	IMCM	0.500	0.500
قطاع الاستثمار			
البياتك للاستثمارات المالية	VBAT	0.390	0.390
قطاع الفنادق والسياحة			
فندق فلسطين	HPAL	19.000	19.000

نشرة تداول الاسهم المشتراة لغير العراقيين في السوق النظامي

القيمة المتداولة	الاسهم المتداولة	الصفقات	رمز الشركة	اسم الشركة
قطاع المصارف				
128,613,530	65,200,000	25	BMNS	مصرف المنصور للاستثمار
128,613,530	65,200,000	25		مجموع قطاع المصارف
128,613,530	65,200,000	25		المجموع الكلي

نشرة تداول الاسهم المباعة من غير العراقيين في السوق النظامي

القيمة المتداولة	الاسهم المتداولة	الصفقات	رمز الشركة	اسم الشركة
قطاع المصارف				
20,420,000	6,000,000	2	BBOB	مصرف بغداد
2,810,874	975,998	5	BNOI	المصرف الاهلي العراقي
23,230,874	6,975,998	7		مجموع قطاع المصارف
قطاع الخدمات				
1,088,655	217,731	1	SMRI	المعمورة للاستثمارات العقارية
1,088,655	217,731	1		مجموع قطاع الخدمات
قطاع الصناعة				
16,686,864	4,000,000	17	IBSD	بغداد للمشروبات الغازية
16,686,864	4,000,000	17		مجموع قطاع الصناعة
41,006,393	11,193,729	25		المجموع الكلي

الجلسة (22) نشرة لمنصة تداول اسهم الشركات غير المدرجة OTC

اسم الشركة	رمز الشركة	اعلى سعر	ادنى سعر	المعدل الحالي	الصفقات	الاسهم المتداولة	القيمة المتداولة
قطاع المصارف							
مصرف الوركاء للاستثمار والتمويل	BWAI	0.700	0.230	0.380	54	152,950,000	57,545,500
مجموع قطاع مصارف					54	152,950,000	57,545,500
مجموع السوق					54	152,950,000	57,545,500

الشركات غير المتداولة لمنصة تداول اسهم الشركات غير المدرجة OTC

اسم الشركة	رمز الشركة	معدل السعر السابق
قطاع الخدمات المالية		
الكرمل للوساطة	FKSX	10
الربيع للوساطة	FRSE	10



سوق العراق للاوراق المالية

الاحد 2024/10/20

نشرة السندات غير المتداولة

نوع وفئة السند	نوع الاصدارية	رمز التداول	اخر سعر تداول	تاريخ الإطفاء
سندات بناء / مليون دينار	الأولى	CB10	1030000	10/12/2025
سندات بناء / مليون دينار	الثانية	CB20	964981	19/12/2025
سندات اعمار / 500 الف دينار	الأولى	CB25	—	09/10/2025
سندات اعمار / مليون دينار	الأولى	CB30	984000	09/10/2027
سندات اعمار / 500 الف دينار	الثانية	CB35	—	—
سندات اعمار / مليون دينار	الثانية	CB40	—	—
سندات اعمار / 500 الف دينار	الثالثة	CB45	—	—
سندات اعمار / مليون دينار	الثالثة	CB50	—	—