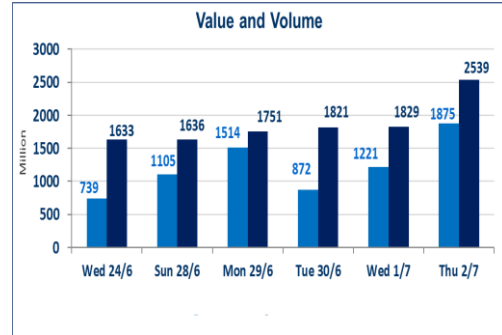


1127	OTC والشركات المدرجة و
------	------------------------

2,539,561,974	قيمة الأسهم المتداولة المدرجة و OTC
---------------	-------------------------------------

1,875,176,864	الاسهم المتداولة المدرجة و OTC
---------------	--------------------------------

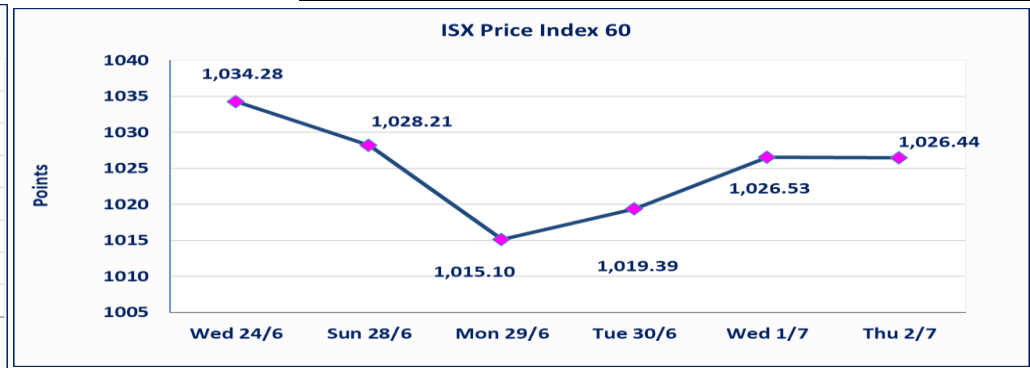
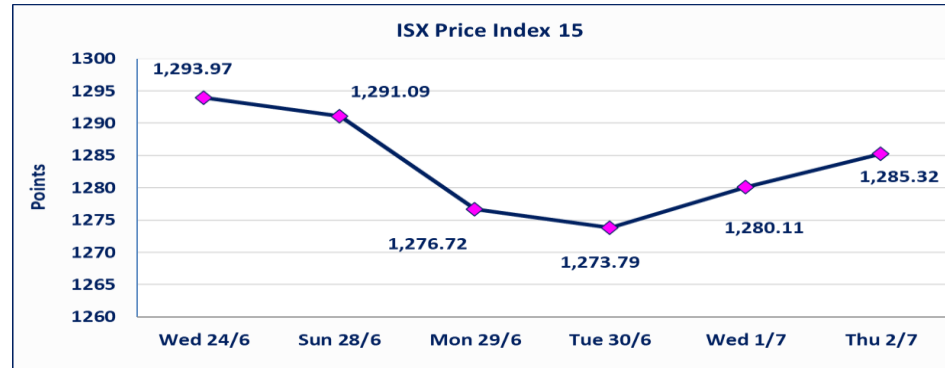


نقطة	1285.32	المؤشر ISX 15 اليوم
نقطة	1280.11	المؤشر ISX 15 السابق
%	0.41	نسبة التغير
نقطة	5.21	عدد النقاط

نقطة	1026.44	المؤشر ISX 60 اليوم
نقطة	1026.53	المؤشر ISX 60 السابق
%	-0.01	نسبة التغير
نقطة	-0.09	عدد النقاط

56	16	OTC	40	الشركات غير المتداولة المدرجة
5				الشركات المرتفعة
20				الشركات المنخفضة

120	17	OTC	103	الشركات المدرجة
50	1	OTC	49	الشركات المتداولة
6				شركات الهيئة العامة
8				الموقوفة بقرار من هيئة الأوراق المالية



تم البدء بعمليات ايداع شهادات اسهم المساهمين لشركة الازرق للتجارة العامة إعتباراً من جلسة الاربعا 2026/6/3	اليم الازرق للتجارة العامة (SYAM)
تم البدء بعمليات ايداع شهادات اسهم المساهمين لشركة الوطنية للصناعات الغذائية إعتباراً من جلسة الاحد 2026/5/24 وسيتم اطلاق التداول لحين اكمال انتهاء الاجراءات في مركز الايداع في منصة الشركات غير المدرجة .ISX-OTC.	الوطنية للصناعات الغذائية (INFF)
نسبة التغير الحدود الدنيا للحركة السعرية للاسهم من (5% الى 10%) والحدود العليا من (10% الى 25%) في كافة المنصات ماعدا منصة OTC.	الحد الأعلى والادنى للتغير في السعر
بغداد/الكرادة/ قرب المسرح الوطني /مجاور مصرف الخليج التجاري	Web site : www.isx-iq.net E-mail : info-isx@isx-iq.net
ص . ب : 3607 العلوية الهاتف : 07711211522 - 07834000034	

الشركات الأكثر ارتفاعاً وانخفاضاً

نسبة التغير لاسعار الاغلاق الاكثر انخفاضاً

اسم الشركة	الاسهم المتداولة	التغير (%)	اغلاق
العراقية لصناعات الكرتون	148,200	-9.26	2.450
المصرف الدولي الإسلامي	40,709	-8.33	0.220
الخاتم للاتصالات	515,250	-3.29	3.820
الصناعات الالكترونية	26,000	-3.12	1.550
التمورالعراقية	242,078	-1.89	2.600

نسبة التغير لاسعار الاغلاق الاكثر ارتفاعاً

اسم الشركة	الاسهم المتداولة	التغير (%)	اغلاق
بابل للانتاج الحيواني	97,354	5.49	8.450
فندق بابل	100	3.88	107.000
المصرف التجاري العراقي الاسلامي	208,153,139	1.52	0.670
الهلال الصناعية	126,049	1.32	1.540
فنادق عشتار	2,986,000	0.56	9.050

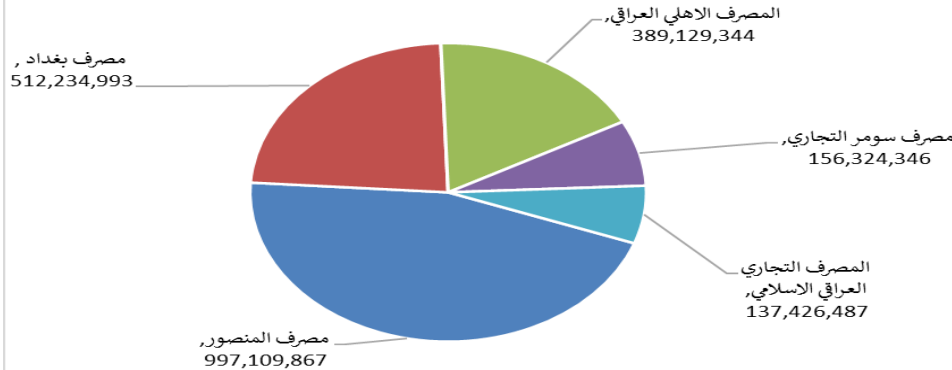
الشركات الاكثر نشاطا حسب القيمة المتداولة

اسم الشركة	القيمة المتداولة	التغير (%)	اغلاق
مصرف المنصور	997,109,867	-0.52	1.930
مصرف بغداد	512,234,993	-0.33	3.010
المصرف الاهلي العراقي	389,129,344	-0.74	4.020
مصرف سومر التجاري	156,324,346	0.00	0.230
المصرف التجاري العراقي الاسلامي	137,426,487	1.52	0.670

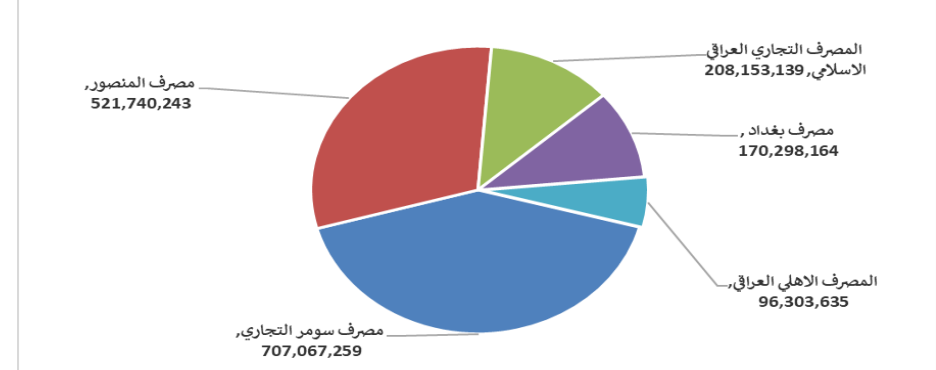
الشركات الاكثر نشاطا حسب الاسهم المتداولة (حجم التداول)

اسم الشركة	الاسهم المتداولة	التغير (%)	اغلاق
مصرف سومر التجاري	707,067,259	0.00	0.230
مصرف المنصور	521,740,243	-0.52	1.930
المصرف التجاري العراقي الاسلامي	208,153,139	1.52	0.670
مصرف بغداد	170,298,164	-0.33	3.010
المصرف الاهلي العراقي	96,303,635	-0.74	4.020

الشركات الأكثر تداولاً من حيث قيمة التداول



الشركات الأكثر تداولاً من حيث عدد الاسهم





الجلسة (114) نشرة تداول الأسهم للمنصة النظامية لجلسة الخميس 2026/7/2 Regular Market Trading

اسم الشركة	رمز الشركة	افتتاح	اعلى سعر	ادنى سعر	المعدل الحالي	المعدل السابق	سعر الاغلاق	سعر الاغلاق سابق	التغير (%)	الصفقات	الاسهم المتداولة	القيمة المتداولة
قطاع المصارف												
مصرف اشور الدولي	BASH	0.330	0.330	0.330	0.330	0.340	0.330	0.330	0.00	11	9,360,000	3,088,800
مصرف بغداد	BBOB	3.000	3.080	3.000	3.010	2.990	3.010	3.020	-0.33	134	170,298,164	512,234,993
المصرف التجاري العراقي الاسلامي	BCOI	0.660	0.670	0.660	0.660	0.660	0.660	0.660	1.52	28	208,153,139	137,426,487
مصرف الاقتصاد	BEFI	0.230	0.230	0.230	0.230	0.230	0.230	0.230	0.00	9	11,298,028	2,598,546
مصرف ايلاف الاسلامي	BELF	0.290	0.290	0.290	0.290	0.250	0.290	0.290	0.00	1	1,000	290
مصرف الخليج التجاري	BGUC	0.350	0.350	0.350	0.350	0.350	0.350	0.350	0.00	2	20,147	7,051
مصرف الاستثمار	BIBI	0.330	0.330	0.330	0.330	0.340	0.330	0.330	0.00	16	55,914,530	18,451,795
مصرف العراق الاسلامي	BIIB	1.100	1.100	1.090	1.090	1.110	1.090	1.100	-0.91	31	16,261,763	17,737,238
مصرف الشرق الأوسط	BIME	0.090	0.090	0.080	0.080	0.080	0.080	0.080	0.00	12	311,450	25,016
مصرف كوردستان الدولي الاسلامي	BKUI	1.450	1.450	1.450	1.450	1.450	1.450	1.450	0.00	4	99,502	144,278
مصرف الموصل للاستثمار	BMFI	0.140	0.140	0.140	0.140	0.140	0.140	0.140	0.00	1	10,000	1,400
مصرف المنصور	BMNS	1.940	1.940	1.900	1.910	1.920	1.930	1.940	-0.52	152	521,740,243	997,109,867
المصرف الاهلي العراقي	BNOI	4.050	4.100	4.020	4.040	4.080	4.020	4.050	-0.74	139	96,303,635	389,129,344
مصرف سومر التجاري	BSUC	0.230	0.230	0.220	0.220	0.220	0.230	0.230	0.00	107	707,067,259	156,324,346
المصرف المتحد للاستثمار	BUND	0.060	0.060	0.060	0.060	0.060	0.060	0.060	0.00	1	10,000	600
مصرف الاتحاد العراقي	BUOI	0.160	0.160	0.160	0.160	0.160	0.160	0.160	0.00	2	420,000	67,200
مجموع قطاع المصارف												
قطاع الاتصالات												
أسياسيل للاتصالات	TASC	16.430	16.450	16.350	16.380	16.390	16.370	16.430	-0.37	171	3,625,603	59,394,298
الخاتم للاتصالات	TZNI	3.950	3.950	3.800	3.850	3.880	3.820	3.950	-3.29	22	515,250	1,986,207
مجموع قطاع الاتصالات												
قطاع الخدمات												
بغداد العراق للنقل العام	SBPT	22.250	22.250	22.250	22.250	22.250	22.250	22.250	0.00	4	50,494	1,123,492
المعمورة العقارية	SMRI	3.710	3.710	3.600	3.650	3.620	3.660	3.680	-0.54	45	4,651,556	16,982,868
مجموع قطاع الخدمات												
قطاع الصناعة												
التمور العراقية	IIDP	2.650	2.650	2.600	2.650	2.420	2.600	2.650	-1.89	12	242,078	641,244
السجاد والمفروشات	IITC	22.500	22.500	22.500	22.500	22.500	22.500	22.500	0.00	6	15,400	346,500
الخازر لانتاج المواد الانشائية	IKHC	1.250	1.250	1.250	1.250	1.280	1.250	1.250	0.00	5	97,242	121,553
الكندي لانتاج اللقاحات البيطرية	IKLV	2.850	2.850	2.840	2.840	2.850	2.840	2.850	-0.35	4	73,241	208,237
المنصور للصناعات الدوائية	IMAP	2.600	2.600	2.600	2.600	2.600	2.600	2.600	0.00	14	7,588,639	19,731,429
الصناعات المعدنية والدراجات	IMIB	1.990	1.990	1.990	1.990	2.000	1.990	2.000	-0.50	1	497	989
الخيطة الحديثة	IMOS	5.600	5.600	5.450	5.460	5.450	5.520	5.600	-1.43	21	6,552,173	35,763,978
مجموع قطاع الصناعة												
قطاع الفنادق والسياحة												
فندق بغداد	HBAG	13.100	13.100	13.000	13.060	12.840	13.000	13.000	-0.76	7	177,752	2,320,814
فندق بابل	HBAY	107.000	107.000	107.000	107.000	103.000	107.000	103.000	3.88	1	100	10,700
فنادق عشتار	HISH	9.010	9.010	9.000	9.000	9.000	9.050	9.000	0.56	16	2,986,000	26,880,837
مجموع قطاع الفنادق والسياحة												
قطاع الزراعة												
بابل للانتاج الحيواني	ABAP	8.010	8.450	7.950	8.030	8.260	8.450	8.010	5.49	13	97,354	781,564
الحديثة للانتاج الحيواني	AMAP	0.370	0.370	0.370	0.370	0.370	0.370	0.370	0.00	1	210,359	77,833
مجموع قطاع الزراعة												
مجموع السوق النظامي												
											2,400,719,793	1,824,152,598



الجلسة (114) نشرة تداول المنصة الثانية لجلسة الخميس 2026/7/2 Second Trading Platform

اسم الشركة	رمز الشركة	افتتاح	اعلى سعر	ادنى سعر	المعدل الحالي	المعدل السابق	سعر الاغلاق	اغلاق سابق	التغير (%)	الصفقات	الاسهم المتداولة	القيمة المتداولة
قطاع المصارف												
المصرف الدولي الإسلامي	BINT	0.220	0.240	0.220	0.230	0.240	0.220	0.240	-8.33	3	40,709	9,370
مصرف العطاء الإسلامي	BLAD	0.100	0.100	0.100	0.100	0.100	0.100	0.100	0.00	1	10,000	1,000
مصرف الائتمان العراقي	BROI	0.540	0.550	0.540	0.540	0.560	0.550	0.560	-1.79	10	8,057,478	4,351,889
مجموع قطاع المصارف												4,362,259
قطاع التأمين												
الحمرء للتأمين	NHAM	5.100	5.100	5.100	5.100	5.100	5.100	5.100	0.00	1	1,013,526	5,168,983
مجموع قطاع التأمين												5,168,983
قطاع الفنادق والسياحة												
فندق آشور	HASH	27.290	27.290	27.290	27.290	27.290	27.290	27.290	0.00	2	364	9,934
مجموع قطاع الفنادق والسياحة												9,934
قطاع الخدمات												
الامين العقارية	SAEI	1.670	1.670	1.670	1.670	1.680	1.670	1.670	0.00	4	69,132	115,450
مجموع قطاع الخدمات												115,450
قطاع الصناعة												
الفلوجة لانتاج المواد الانشائية	IFCM	2.770	2.770	2.750	2.760	2.770	2.760	2.770	-0.36	11	2,202,078	6,072,825
الوطنية لصناعات الاثاث المنزلي	IHFI	0.810	0.810	0.810	0.810	0.810	0.810	0.810	0.00	1	246,000	199,260
مجموع قطاع الصناعة												6,272,085
مجموع السوق الثاني												15,928,711



الجلسة (114) نشرة تداول منصة الشركات غير المفصحة لجلسة الخميس 2026/7/2 Non Disclosing Trading Platform

اسم الشركة	رمز الشركة	افتتاح	اعلى سعر	ادنى سعر	المعدل الحالي	المعدل السابق	سعر الاغلاق	اغلاق سابق	التغير (%)	الصفقات	الاسهم المتداولة	القيمة المتداولة
قطاع الخدمات												
البادية للنقل العام	SBAG	1.450	1.450	1.450	1.450	1.450	1.450	1.450	0.00	5	525,000	761,250
نقل المنتجات النفطية	SIGT	1.750	1.750	1.750	1.750	1.750	1.750	1.750	0.00	1	1,542	2,699
مجموع قطاع الخدمات												763,949
قطاع الصناعة												
الصناعات الالكترونية	IELI	1.550	1.550	1.550	1.550	1.600	1.550	1.600	-3.12	1	26,000	40,300
الهلال الصناعية	IHLI	1.540	1.540	1.540	1.540	1.520	1.540	1.520	1.32	2	126,049	194,115
العراقية لصناعات الكارتون	IICM	2.700	2.700	2.700	2.520	2.700	2.450	2.700	-9.26	11	148,200	372,928
الكيمياوية والبلاستيكية	INCP	1.950	1.950	1.950	1.950	1.980	1.950	1.980	-1.52	2	2,200	4,290
الصناعات الخفيفة	ITLI	1.330	1.340	1.320	1.330	1.330	1.320	1.330	-0.75	12	7,569,566	10,042,523
مجموع قطاع الصناعة												10,654,156
قطاع الفنادق والسياحة												
فندق فلسطين	HPAL	18.470	18.470	18.470	18.470	18.460	18.470	18.470	0.00	1	100	1,847
مجموع قطاع الفنادق والسياحة												1,847
قطاع الزراعة												
العراقية لانتاج البذور	AISP	6.800	6.800	6.800	6.730	6.820	6.750	6.820	-0.74	58	16,254,019	109,430,286
مجموع قطاع الزراعة												109,430,286
مجموع السوق الثالث												120,850,237
مجموع السوق												2,537,498,742

الشركات غير المتداولة لمنصة التداول النظامي لجلسة الخميس 2026/7/2

اسم الشركة	رمز الشركة	معدل السعر السابق	سعر الاغلاق السابق
قطاع المصارف			
مصرف جيهان الاسلامي	BCIH	2.200	2.200
مصرف اسيا العراق الاسلامي	BAIB	0.950	0.950
مصرف الوطني الاسلامي	BNAI	1.100	1.100
مصرف الطيف الاسلامي	BTIB	0.950	0.950
قطاع التأمين			
دار السلام للتأمين	NDSA	0.780	0.780
الخليج للتأمين وإعادة التأمين	NGIR	0.440	0.440
الأمين للتأمين	NAME	0.880	0.880
قطاع الخدمات			
النخبة للمقاولات العامة	SNUC	0.710	0.710
رحاب كربلاء للمقاولات	HKAR	0.650	0.650
الموصل لمدن الالعاب	SMOF	7.000	7.000
مدينة العاب الكرخ السياحية	SKTA	4.500	4.500
قطاع الصناعة			
العراقية للاعمال الهندسية	IIEW	5.600	5.600
انتاج الالبسة الجاهزة	IRMC	2.400	2.400
قطاع الفنادق والسياحة			
المدينة السياحية لسد الموصل	HTVM	14.250	14.250
الوطنية للاستثمارات السياحية	HNTI	9.000	9.000
قطاع الزراعة			
العراقية لانتاج وتسويق اللحوم	AIPM	5.300	5.300
تسويق المنتجات الزراعية	AIRP	11.000	11.000
اسماك الشرق الاوسط	AMEF	5.990	5.990
الاهلية للانتاج الزراعي	AAHP	2.110	2.110

الشركات غير المتداولة للمنصة الثانية لجلسة الخميس 2026/7/2

اسم الشركة	رمز الشركة	معدل السعر السابق	سعر الاغلاق السابق
قطاع المصارف			
مصرف الجنوب الاسلامي	BJAB	0.940	0.940
مصرف العالم الاسلامي	BWOR	1.000	1.000
مصرف الثقة الاسلامي	BTRU	0.750	0.750
مصرف امين العراق	BAME	1.000	1.000
مصرف المستشار	BMUI	1.000	1.000
مصرف الراجح الاسلامي	BRAJ	1.000	1.000
مصرف العربية الاسلامي	BAAI	1.000	1.000
مصرف المشرق العربي	BAMS	0.850	0.850
مصرف القابض الاسلامي	BQAB	0.090	0.090
مصرف التنمية	BIDB	1.050	1.050
مصرف القرطاس الاسلامي	BQUR	1.000	1.000
مصرف عبر العراق للاستثمار	BTRI	0.300	0.300
مصرف الانصاري	BANS	0.050	0.050
مصرف نور العراق الاسلامي	BINI	0.230	0.230

الشركات غير المتداولة للمنصة الثانية لجلسة الخميس 2026/7/2

اسم الشركة	رمز الشركة	معدل السعر السابق	سعر الاغلاق السابق
قطاع التأمين			
الاهلية للتأمين	NAHF	0.820	0.820
قطاع الاستثمار			
الامين للاستثمار المالي	VAMF	1.260	1.260
الوثام للاستثمار المالي	VWIF	0.690	0.690
قطاع الصناعة			
بغداد لصناعة مواد التغليف	IBPM	2.860	2.860
الصناعات الكيماوية العصرية	IMCI	100.000	100.000

الشركات غير المتداولة للمنصة الثالثة لجلسة الخميس 2026/7/2

اسم الشركة	رمز الشركة	معدل السعر السابق	سعر الاغلاق السابق
قطاع الصناعة			
المواد الانشائية الحديثة	IMCM	1.630	1.63
قطاع الفنادق والسياحة			
فندق السدير	HSAD	23.000	23.000



سوق العراق للأوراق المالية
IRAQ STOCK EXCHANGE

سوق العراق للأوراق المالية
نشرة تداول أسهم غير العراقيين لجلسة الخميس 2026/7/2

نشرة تداول الاسهم المشتراة لغير العراقيين في السوق النظامي

اسم الشركة	رمز الشركة	الصفقات	الاسهم المتداولة	القيمة المتداولة
قطاع المصارف				
مصرف بغداد	BBOB	2	1,200,000	3,660,000
المصرف الاهلي العراقي	BNOI	1	300,000	1,206,000
مصرف المنصور للاستثمار	BMNS	52	150,102,061	289,676,728
مجموع قطاع المصارف		55	151,602,061	294,542,728
قطاع الاتصالات				
اسيا سيل للاتصالات	TASC	3	12,000	197,160
مجموع قطاع الاتصالات		3	12,000	197,160
المجموع الكلي		58	151,614,061	294,739,888

نشرة تداول الاسهم المباعة من غير العراقيين في السوق النظامي

اسم الشركة	رمز الشركة	الصفقات	الاسهم المتداولة	القيمة المتداولة
قطاع المصارف				
مصرف بغداد	BBOB	28	110,004,000	330,012,160
المصرف الاهلي العراقي	BNOI	79	65,096,163	262,020,060
مصرف الخليج التجاري	BGUC	1	17,647	6,176
مصرف المنصور للاستثمار	BMNS	40	332,189,189	631,700,822
مجموع قطاع المصارف		148	507,306,999	1,223,739,219
المجموع الكلي		148	507,306,999	1,223,739,219

نشرة تداول الاسهم المباعة من غير العراقيين في السوق الثاني

اسم الشركة	رمز الشركة	الصفقات	الاسهم المتداولة	القيمة المتداولة
قطاع المصارف				
مصرف الائتمان	BROI	2	173,119	93,484
مجموع قطاع المصارف		2	173,119	93,484
المجموع الكلي		2	173,119	93,484

الجلسة (114) نشرة التداول لمنصة الشركات غير المدرجة OTC

اسم الشركة	رمز الشركة	اعلى سعر	ادنى سعر	المعدل الحالي	الصفقات	الاسهم المتداولة	القيمة المتداولة
قطاع المصارف							
مصرف الوركاء للاستثمار والتمويل	BWAI	0.150	0.140	0.140	8	14,732,303	2,063,232
مجموع قطاع مصارف							2,063,232
مجموع السوق							2,063,232

الشركات غير المتداولة لمنصة تداول اسهم الشركات غير المدرجة OTC

اسم الشركة	رمز الشركة	معدل السعر السابق
قطاع المصارف		
مصرف السنام الاسلامي	BSAN	3.000
مصرف حمورابي	BHAM	-
قطاع التأمين		
دلنيا للتأمين	NDIL	-
البادية للتأمين	NBAD	-
ايلاف للتأمين	NELF	-
كوردستان الدولي للتأمين	NKUI	0.500
شط العرب للتأمين	NSHA	1.000
دار الثقة للتأمين	NDAR	-
زين للتأمين	NZAI	-
سما بغداد	FSBE	-
المصير للتأمين	NMAS	-
قطاع الخدمات المالية		
بوابة عشتار للنظم وخدمات الدفع	FISH	1.000
الشركة العراقية لضمان الودائع	FIDI	1.000
الكرمل للوساطة	FKSX	10.000
الربيع للوساطة	FRSE	9.050
قطاع الصناعة		
كركوك لانتاج المواد الانشائية	IKFP	2.660



سوق العراق للاوراق المالية
IRAQ STOCK EXCHANGE

سوق العراق للاوراق المالية جلسة الخميس 2026/7/2

نشرة السندات غير المتداولة

تاريخ الإطفاء	آخر سعر تداول	رمز التداول	نوع الاصدارية	نوع وفتة السند
9/10/2027	1,001,095	CB30	الأولى	سندات اعمار / مليون دينار
27/11/2027	-	CB40	الثانية	سندات اعمار / مليون دينار
30/12/2027	-	CB50	الثالثة	سندات اعمار / مليون دينار
14/4/2028	951,110	CB60	الأولى	سندات انجاز / مليون دينار
	511,000	CB65	الثانية	سندات انجاز / 500 الف دينار
21/7/2028	965,050	CB70	الثانية	سندات انجاز / مليون دينار
14/10/2026	-	CB75	الثالثة	سندات انجاز / 500 الف دينار
	978,182	CB80	الثالثة	سندات انجاز / مليون دينار
10/2/2027	-	CB85	الأولى	سندات الوطنية / 500 الف دينار
9/2/2029	-	CB90	الأولى	سندات الوطنية / مليون دينار
20/3/2027	-	CB95	الثانية	سندات الوطنية / 500 الف دينار
19/3/2029	-	CB100	الثانية	سندات الوطنية / مليون دينار
20/4/2027	-	CB105	الثالثة	سندات الوطنية / 500 الف دينار
19/4/2029	-	CB110	الثالثة	سندات الوطنية / مليون دينار