



سوق العراق للأوراق المالية  
AL IRAQI STOCK EXCHANGE

سوق العراق للأوراق المالية

جلسة الثلاثاء 2026/6/2

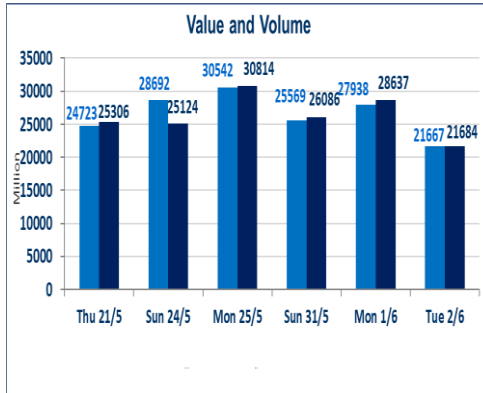
الجلسة (95)

تقرير أسعار الأسهم المتداولة لسوق العراق للأوراق المالية

1217	صفقات الشركات المدرجة و OTC
------	-----------------------------

21,684,216,034	قيمة الأسهم المتداولة المدرجة و OTC
----------------	-------------------------------------

21,667,139,113	الاسهم المتداولة المدرجة و OTC
----------------	--------------------------------

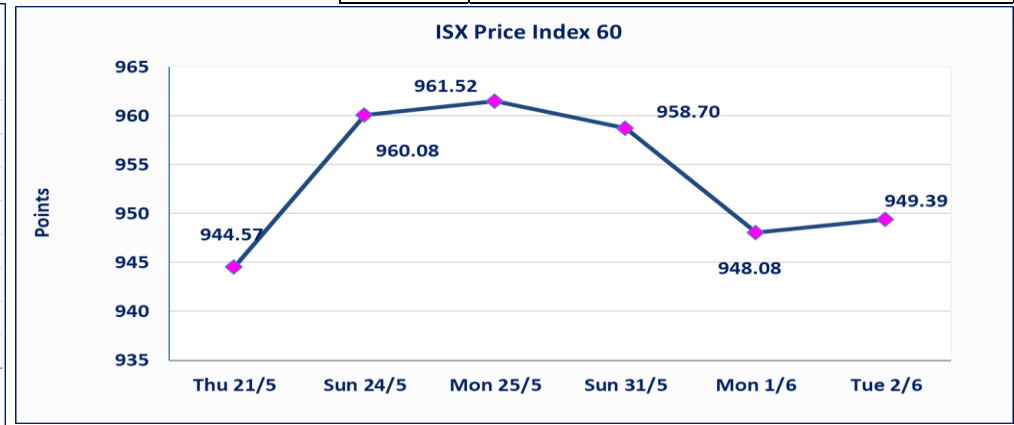
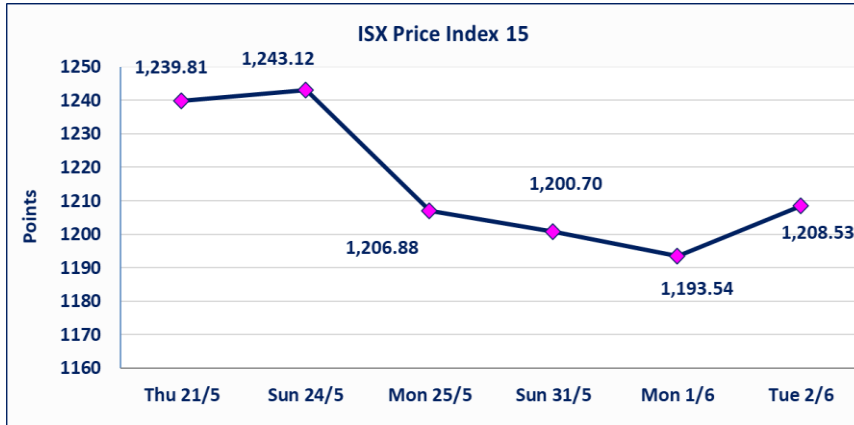


نقطة	1208.53	المؤشر ISX 15 اليوم
نقطة	1193.54	المؤشر ISX 15 السابق
%	1.26	نسبة التغير
نقطة	14.99	عدد النقاط

نقطة	949.39	المؤشر ISX 60 اليوم
نقطة	948.08	المؤشر ISX 60 السابق
%	0.14	نسبة التغير
نقطة	1.31	عدد النقاط

51	13	OTC	38	الشركات غير المتداولة المدرجة
14				الشركات المرتفعة
10				الشركات المنخفضة

117	14	OTC	103	الشركات المدرجة
51	1	OTC	50	الشركات المتداولة
6				شركات الهيئة العامة
9				الموقوفة بقرار من هيئة الأوراق المالية



*	استناداً الى قرار الامانة العامة لمجلس الوزراء تقرر عدم تنظيم جلسة تداول ليوم الخميس الموافق 2026/6/4 بمناسبة عيد الغدير وستنظم الجلسات اعتباراً من يوم الاحد الموافق 2026/6/7.
المصير للتأمين	تم البدء بعمليات ايداع شهادات اسهم المساهمين لشركة المصير للتأمين إعتباراً من جلسة الثلاثاء 2026/6/2 وسيتم اطلاق التداول إعتباراً من جلسة الثلاثاء 2026/6/23 بعد ايداع 5% من رأس المال او بعد مرور (21) يوم من تاريخ بدء الايداع في منصة الشركات غير المدرجة ISX-OTC.
دار الثقة للتأمين	تم البدء بعمليات ايداع شهادات اسهم المساهمين لشركة دار الثقة للتأمين إعتباراً من جلسة الثلاثاء 2026/6/2 وسيتم اطلاق التداول إعتباراً من جلسة الثلاثاء 2026/6/23 بعد ايداع 5% من رأس المال او بعد مرور (21) يوم من تاريخ بدء الايداع في منصة الشركات غير المدرجة ISX-OTC.
زين للتأمين	تم البدء بعمليات ايداع شهادات اسهم المساهمين لشركة زين للتأمين إعتباراً من جلسة الثلاثاء 2026/6/2 وسيتم اطلاق التداول إعتباراً من جلسة الثلاثاء 2026/6/23 بعد ايداع 5% من رأس المال او بعد مرور (21) يوم من تاريخ بدء الايداع في منصة الشركات غير المدرجة ISX-OTC.
الوطنية للصناعات الغذائية (INFF)	تم البدء بعمليات ايداع شهادات اسهم المساهمين لشركة الوطنية للصناعات الغذائية إعتباراً من جلسة الاحد 2026/5/24 وسيتم اطلاق التداول إعتباراً من جلسة الاحد 2026/6/14 بعد ايداع 5% من رأس المال او بعد مرور (21) يوم من تاريخ بدء الايداع في منصة الشركات غير المدرجة ISX-OTC.
الاورام الخاصة	نفذت شركة ايلاف للوساطة أمر متقابل مقصود على أسهم شركة مصرف القرطاس بعدد أسهم (20,612,000,000) سهم بقيمة (20,612,000,000) دينار ، في زمن الجلسة الاضافي (بعد الساعة 1 ظهراً) وفقاً لاجراءات تنفيذ الصفقات الكبيرة.
الحد الأعلى والادنى للتغير في السعر	نسبة التغير الحدود الدنيا للحركة السعرية للاسهم من (5% الى 10%) والحدود العليا من (10% الى 25%) في كافة المنصات ماعدا منصة OTC.

## الشركات الأكثر ارتفاعاً وانخفاضاً

### نسبة التغير لاسعار الاغلاق الاكثر انخفاضاً

اسم الشركة	اغلاق	التغير (%)	الاسهم المتداولة
المصرف المتحد للاستثمار	0.050	-16.67	119,645,040
مصرف الموصل للاستثمار	0.140	-6.67	16,529,951
مصرف الائتمان العراقي	0.560	-3.45	272,473
فندق آشور	28.000	-3.45	9,671
الحديثة للانتاج الحيواني	0.360	-2.70	515,103

### نسبة التغير لاسعار الاغلاق الاكثر ارتفاعاً

اسم الشركة	اغلاق	التغير (%)	الاسهم المتداولة
مصرف الشرق الأوسط	0.090	12.50	45,841,689
بابل للانتاج الحيواني	10.800	6.93	83,021
مدينة العاب الكرخ السياحية	4.990	6.85	2,000
فنادق المنصور	71.000	4.41	54,514
آسياسيل للاتصالات	15.920	4.05	14,596,073

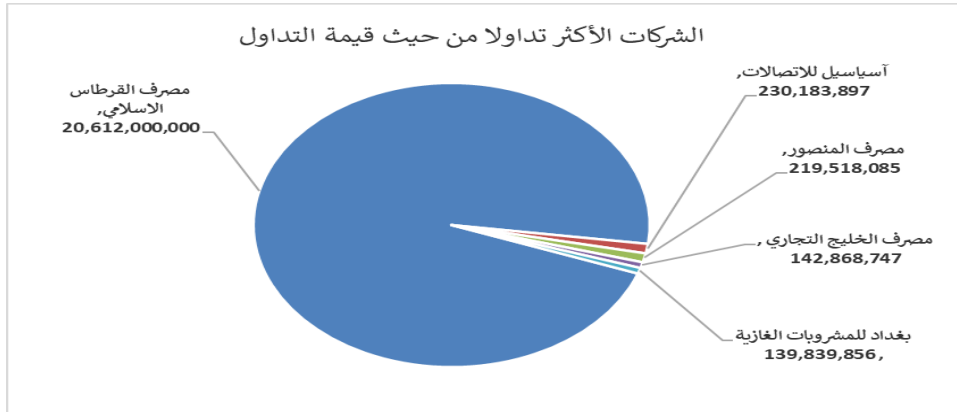
### الشركات الاكثر نشاطا حسب القيمة المتداولة

اسم الشركة	اغلاق	التغير (%)	القيمة المتداولة
مصرف القرطاس الاسلامي	1.000	0.00	20,612,000,000
آسياسيل للاتصالات	15.920	4.05	230,183,897
مصرف المنصور	1.710	0.00	219,518,085
مصرف الخليج التجاري	0.380	0.00	142,868,747
بغداد للمشروبات الغازية	6.190	-0.32	139,839,856

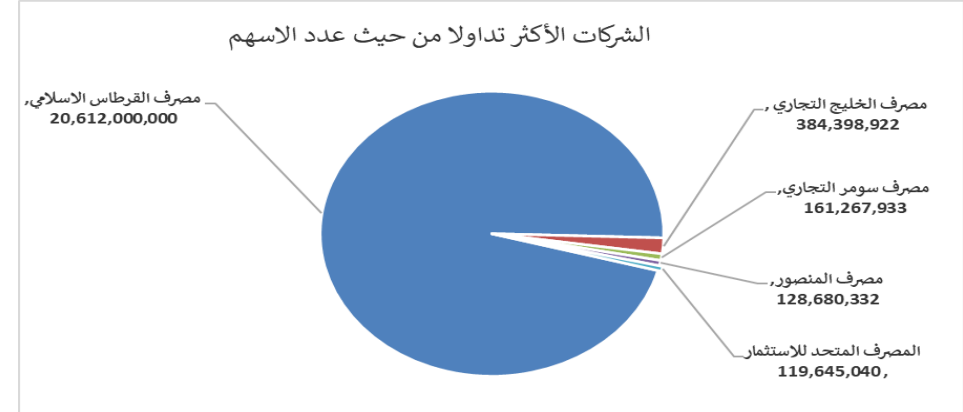
### الشركات الاكثر نشاطا حسب الاسهم المتداولة (حجم التداول)

اسم الشركة	اغلاق	التغير (%)	الاسهم المتداولة
مصرف القرطاس الاسلامي	1.000	0.00	20,612,000,000
مصرف الخليج التجاري	0.380	0.00	384,398,922
مصرف سومر التجاري	0.190	0.00	161,267,933
مصرف المنصور	1.710	0.00	128,680,332
المصرف المتحد للاستثمار	0.050	-16.67	119,645,040

### الشركات الأكثر تداولاً من حيث قيمة التداول



### الشركات الأكثر تداولاً من حيث عدد الاسهم





## الجلسة (95) نشرة تداول الأسهم للمنصة النظامية لجلسة الثلاثاء 2026/6/2 Regular Market Trading

اسم الشركة	رمز الشركة	افتتاح	اعلى سعر	ادنى سعر	المعدل الحالي	المعدل السابق	سعر الاغلاق	اغلاق سابق	التغير (%)	الصفقات	الاسهم المتداولة	القيمة المتداولة
<b>قطاع المصارف</b>												
مصرف اشور الدولي	BASH	0.260	0.260	0.260	0.260	0.260	0.260	0.260	0.00	6	8,000,000	2,080,000
مصرف بغداد	BBOB	2.610	2.650	2.550	2.600	2.620	2.600	2.600	0.00	141	37,739,462	98,003,655
المصرف التجاري العراقي الاسلامي	BCOI	0.650	0.650	0.640	0.640	0.650	0.640	0.650	-1.54	16	44,194,030	28,366,760
مصرف الخليج التجاري	BGUC	0.380	0.380	0.370	0.370	0.380	0.380	0.380	0.00	45	384,398,922	142,868,747
مصرف الاستثمار	BIBI	0.250	0.250	0.250	0.250	0.250	0.250	0.250	0.00	4	8,488,502	2,122,126
مصرف العراقي الاسلامي	BIIB	1.060	1.060	1.050	1.050	1.060	1.050	1.060	0.00	16	9,342,881	9,823,454
مصرف الشرق الأوسط	BIME	0.090	0.090	0.080	0.090	0.090	0.090	0.090	12.50	14	45,841,689	4,007,345
مصرف كوردستان الدولي الاسلامي	BKUI	1.200	1.200	1.200	1.200	1.200	1.200	1.200	0.00	1	500,000	600,000
مصرف الموصل للاستثمار	BMFI	0.140	0.140	0.140	0.140	0.150	0.140	0.150	-6.67	7	16,529,951	2,314,193
مصرف المنصور	BMNS	1.710	1.710	1.700	1.710	1.720	1.710	1.710	0.00	113	128,680,332	219,518,085
المصرف الاهلي العراقي	BNOI	4.050	4.070	4.050	4.060	4.060	4.050	4.070	0.00	88	8,712,278	35,330,470
مصرف سومر التجاري	BSUC	0.180	0.190	0.180	0.190	0.190	0.190	0.180	0.00	35	161,267,933	30,640,157
مصرف الطيف الاسلامي	BTIB	0.630	0.630	0.630	0.630	0.630	0.630	0.630	0.00	1	10,000	6,300
المصرف المتحد للاستثمار	BUND	0.060	0.060	0.050	0.050	0.060	0.050	0.060	-16.67	12	119,645,040	5,982,418
<b>مجموع قطاع المصارف</b>												581,663,709
<b>قطاع الاتصالات</b>												
آسياسيل للاتصالات	TASC	15.350	16.000	15.350	15.770	15.140	15.920	15.300	4.05	259	14,596,073	230,183,897
الخاتم للاتصالات	TZNI	4.700	4.900	4.700	4.710	4.730	4.790	4.700	1.91	10	105,668	497,406
<b>مجموع قطاع الاتصالات</b>												230,681,303
<b>قطاع التأمين</b>												
الأمين للتأمين	NAME	0.900	0.900	0.900	0.900	0.900	0.900	0.900	0.00	5	33,133	29,820
الخليج للتأمين وإعادة التأمين	NGIR	0.450	0.450	0.450	0.450	0.450	0.450	0.450	0.00	1	19,880	8,946
<b>مجموع قطاع التأمين</b>												38,766
<b>قطاع الخدمات</b>												
بغداد العراق للنقل العام	SBPT	22.300	22.600	22.300	22.500	22.140	22.500	22.300	0.90	18	226,000	5,085,513
مدينة العاب الكرخ السياحية	SKTA	4.990	4.990	4.990	4.990	4.680	4.990	4.990	6.85	1	2,000	9,980
المعمورة العقارية	SMRI	3.210	3.220	3.200	3.210	3.210	3.210	3.210	-0.31	19	1,905,400	6,110,888
<b>مجموع قطاع الخدمات</b>												11,206,381
<b>قطاع الصناعة</b>												
بغداد للمشروبات الغازية	IBSD	6.210	6.220	6.180	6.190	6.210	6.190	6.180	-0.32	178	22,581,781	139,839,856
العراقية لصناعات الكرتون	IICM	2.460	2.470	2.460	2.470	2.470	2.470	2.460	0.00	3	124,500	306,515
السجاد والمفروشات	IITC	19.100	19.490	19.100	19.300	19.000	19.490	19.100	2.04	2	20,000	385,900
الخازر لانتاج المواد الانشائية	IKHC	1.200	1.200	1.200	1.200	1.200	1.200	1.200	0.00	4	188,437	226,124
الكندى لانتاج اللقاحات البيطرية	IKLV	2.700	2.700	2.600	2.600	2.600	2.600	2.700	0.00	6	131,280	348,156
المنصور للصناعات الدوائية	IMAP	2.400	2.480	2.400	2.450	2.460	2.450	2.400	2.08	20	6,632,586	16,260,336
الخطاطة الحديثة	IMOS	5.400	5.400	5.350	5.360	5.440	5.350	5.400	-0.93	4	28,681	153,627
<b>مجموع قطاع الصناعة</b>												157,520,515



الجلسة (95) نشرة تداول الأسهم للمنصة النظامية لجلسة الثلاثاء 2026/6/2 Regular Market Trading

اسم الشركة	رمز الشركة	افتتاح	اعلى سعر	ادنى سعر	المعدل الحالي	المعدل السابق	سعر الإغلاق	إغلاق سابق	التغير (%)	الصفقات	الاسهم المتداولة	القيمة المتداولة
قطاع الفنادق والسياحة												
فنادق المنصور	HMAN	70.000	72.000	70.000	70.070	65.230	71.000	68.000	4.41	11	54,514	3,819,728
فندق السدير	HSAD	23.000	23.000	23.000	23.000	23.000	23.000	23.000	0.00	1	9,000	207,000
مجموع قطاع الفنادق والسياحة												4,026,728
قطاع الزراعة												
بابل للانتاج الحيواني	ABAP	10.100	11.000	10.100	10.730	10.020	10.800	10.100	6.93	10	83,021	891,068
الحديثة للانتاج الحيواني	AMAP	0.360	0.360	0.360	0.360	0.360	0.360	0.370	-2.70	2	515,103	185,437
مجموع قطاع الزراعة												1,076,505
مجموع السوق النظامي												986,213,907



الجلسة (95) نشرة تداول المنصة الثانية لجلسة الثلاثاء 2026/6/2 Second Trading Platform

اسم الشركة	رمز الشركة	افتتاح	اعلى سعر	ادنى سعر	المعدل الحالي	المعدل السابق	سعر الإغلاق	إغلاق سابق	التغير (%)	الصفقات	الاسهم المتداولة	القيمة المتداولة
قطاع المصارف												
المصرف الدولي الإسلامي	BINT	0.200	0.200	0.200	0.200	0.200	0.200	0.200	0.00	1	22,365	4,473
مصرف العطاء الاسلامي	BLAD	0.100	0.100	0.100	0.100	0.100	0.100	0.100	0.00	2	200,000	20,000
مصرف الائتمان العراقي	BROI	0.580	0.580	0.560	0.570	0.580	0.560	0.580	-3.45	9	272,473	156,013
مجموع قطاع المصارف												180,486
قطاع التأمين												
الاهلية للتأمين	NAHF	0.820	0.820	0.820	0.820	0.820	0.820	0.820	0.00	1	10,000	8,200
الحمراء للتأمين	NHAM	4.860	4.860	4.860	4.860	4.990	4.860	4.860	0.00	1	7,086	34,438
مجموع قطاع التأمين												42,638
قطاع الخدمات												
الامين العقارية	SAEI	1.680	1.700	1.680	1.680	1.680	1.700	1.680	-1.18	8	416,974	701,330
مجموع قطاع الخدمات												701,330
قطاع الفنادق والسياحة												
فندق أشور	HASH	29.000	29.000	28.000	28.020	29.000	28.000	29.000	-3.45	5	9,671	270,959
مجموع قطاع الفنادق والسياحة												270,959
قطاع الصناعة												
الفلوجة لانتاج المواد الانشائية	IFCM	2.750	2.870	2.750	2.840	2.790	2.820	2.790	1.08	22	832,799	2,362,642
الوطنية لصناعات الاثاث المنزلي	IHFI	1.000	1.000	1.000	1.000	1.000	1.000	1.000	0.00	1	24,850	24,850
مجموع قطاع الصناعة												2,387,492
مجموع السوق الثاني												3,582,905

اسم الشركة	رمز الشركة	افتتاح	اعلى سعر	ادنى سعر	المعدل الحالي	المعدل السابق	سعر الإغلاق	إغلاق سابق	التغير (%)	الصفقات	الاسهم المتداولة	القيمة المتداولة
قطاع المصارف												
مصرف القرطاس الاسلامي	BQUR	1.000	1.000	1.000	1.000	1.000	1.000	1.000	0.00	4	20,612,000,000	20,612,000,000
مجموع قطاع المصارف												20,612,000,000
قطاع الخدمات												
البادية للنقل العام	SBAG	1.400	1.410	1.400	1.410	1.420	1.410	1.400	0.71	6	1,536,855	2,166,766
مجموع قطاع الخدمات												2,166,766
قطاع الصناعة												
الصناعات الالكترونية	IELI	1.350	1.500	1.350	1.360	1.350	1.350	1.350	0.00	12	2,364,558	3,210,692
الهلال الصناعية	IHLI	1.360	1.360	1.360	1.360	1.360	1.360	1.360	0.00	3	1,003,067	1,364,171
المواد الانشائية الحديثة	IMCM	1.150	1.150	1.150	1.150	1.150	1.150	1.150	0.00	2	5,480	6,302
الكيمياوية والبلاستيكية	INCP	1.910	1.910	1.910	1.910	1.910	1.910	1.910	0.00	3	130,154	248,594
الصناعات الخفيفة	ITLI	1.230	1.270	1.230	1.260	1.220	1.250	1.230	2.46	13	3,625,736	4,560,170
مجموع قطاع الصناعة												9,389,929
قطاع الفنادق والسياحة												
فندق فلسطين	HPAL	18.790	18.790	18.530	18.650	18.530	18.530	18.530	0.11	2	27,000	503,430
مجموع قطاع الفنادق والسياحة												503,430
قطاع الزراعة												
العراقية لانتاج البذور	AISP	5.080	5.100	5.080	5.080	5.070	5.080	5.070	0.20	61	13,511,968	68,704,697
مجموع قطاع الزراعة												68,704,697
مجموع السوق الثالث												20,692,764,822
مجموع السوق												21,682,561,634

الشركات غير المتداولة لمنصة التداول النظامي لجلسة الثلاثاء 2026/6/2

اسم الشركة	رمز الشركة	معدل السعر السابق	سعر الاغلاق السابق
قطاع المصارف			
مصرف جيهان الاسلامي	BCIH	2.200	2.200
مصرف الوطني الاسلامي	BNAI	1.100	1.100
مصرف الاتحاد العراقي	BUOI	0.160	0.160
مصرف ايلاف الاسلامي	BELF	0.240	0.240
مصرف اسيا العراق الاسلامي	BAIB	0.950	0.950
قطاع التامين			
دار السلام للتامين	NDSA	0.780	0.780
قطاع الخدمات			
النخبة للمقاومات العامة	SNUC	0.710	0.710
رحاب كربلاء للمقاومات	HKAR	0.600	0.600
الموصل لمدن الالعاب	SMOF	7.000	7.000
قطاع الصناعة			
العراقية لتصنيع التمور	IIDP	2.400	2.400
العراقية للاعمال الهندسية	IIEW	6.040	6.040
الصناعات المعدنية والدراجات	IMIB	1.910	1.910
انتاج الالبسة الجاهزة	IRMC	2.300	2.300
قطاع الفنادق والسياحة			
سد الموصل السياحية	HTVM	14.050	14.050
فندق بابل	HBAY	102.010	102.010
فندق بغداد	HBAG	11.550	11.590
قطاع الزراعة			
العراقية لانتاج وتسويق اللحوم	AIPM	4.500	4.500
الاهلية للانتاج الزراعي	AAHP	2.110	2.110
تسويق المنتجات الزراعية	AIRP	9.000	9.000

الشركات غير المتداولة للمنصة الثانية لجلسة الثلاثاء 2026/6/2

اسم الشركة	رمز الشركة	معدل السعر السابق	سعر الاغلاق السابق
قطاع المصارف			
مصرف الجنوب الاسلامي	BJAB	0.940	0.940
مصرف العالم الاسلامي	BWOR	1.000	1.000
مصرف الثقة الاسلامي	BTRU	0.750	0.750
مصرف امين العراق	BAME	1.000	1.000
مصرف المستشار	BMUI	1.000	1.000
مصرف الراجح الاسلامي	BRAJ	1.000	1.000
مصرف العربية الاسلامي	BAAI	1.000	1.000
مصرف المشرق العربي	BAMS	0.850	0.850
مصرف المال الاسلامي	BMAL	1.000	1.000
مصرف القابض الاسلامي	BQAB	0.090	0.090
مصرف اربيل	BERI	0.110	0.110
مصرف الاقليم التجاري	BRTB	1.010	1.010
مصرف التنمية	BIDB	1.050	1.050

الشركات غير المتداولة للمنصة الثانية لجلسة الثلاثاء 2026/6/2

اسم الشركة	رمز الشركة	معدل السعر السابق	سعر الاغلاق السابق
قطاع الاستثمار			
الوثام للاستثمار المالي	VWIF	0.690	0.690
الامين للاستثمار المالي	VAMF	1.260	1.260
قطاع الخدمات			
ابداع شرق الاوسط	SIBD	1.000	1.000
قطاع الصناعة			
الصناعات الكيماوية العصرية	IMCI	100.000	100.000
بغداد لصناعة مواد التغليف	IBPM	2.860	2.860

الشركات غير المتداولة للمنصة الثالثة لجلسة الثلاثاء 2026/6/2

اسم الشركة	رمز الشركة	معدل السعر السابق	سعر الاغلاق السابق
قطاع الخدمات			
نقل المنتجات النفطية	SIGT	1.500	1.500

نشرة تداول الاسهم المشتراة لغير العراقيين في السوق النظامي

اسم الشركة	رمز الشركة	الصفقات	الاسهم المتداولة	القيمة المتداولة
قطاع المصارف				
مصرف المنصور للاستثمار	BMNS	3	58,130	99,402
مجموع قطاع المصارف		3	58,130	99,402
المجموع الكلي		3	58,130	99,402

الجلسة (95) نشرة التداول لمنصة الشركات غير المدرجة OTC

اسم الشركة	رمز الشركة	اعلى سعر	ادنى سعر	المعدل الحالي	الصفقات	الاسهم المتداولة	القيمة المتداولة
قطاع المصارف							
مصرف الوركاء للاستثمار والتمويل	BWAI	0.160	0.150	0.160	8	10,530,000	1,654,400
مجموع قطاع مصارف					8	10,530,000	1,654,400
مجموع السوق					8	10,530,000	1,654,400

الشركات غير المتداولة لمنصة تداول اسهم الشركات غير المدرجة OTC

اسم الشركة	رمز الشركة	معدل السعر السابق
قطاع المصارف		
مصرف السنام الاسلامي	BSAN	3.000
مصرف حمورابي	BHAM	-
قطاع التأمين		
دلنيا للتأمين	NDIL	-
البادية للتأمين	NBAD	-
ايلاف للتأمين	NELF	-
كوردستان الدولي للتأمين	NKUI	0.500
شط العرب للتأمين	NSHA	1.000
قطاع الخدمات المالية		
بوابة عشتار للنظم وخدمات الدفع	FISH	1.000
سما بغداد للصرافة	FSBE	-
الشركة العراقية لضمان الودائع	FIDI	1.000
الكرمل للوساطة	FKSX	10.000
الربيع للوساطة	FRSE	9.050
قطاع الصناعة		
كركوك لانتاج المواد الانشائية	IKFP	2.800

نشرة السندات غير المتداولة

تاريخ الإطفاء	آخر سعر تداول	رمز التداول	نوع الاصدارية	نوع وفئة السند
9/10/2027	1,001,095	CB30	الأولى	سندات اعمار / مليون دينار
27/11/2027	-	CB40	الثانية	سندات اعمار / مليون دينار
30/12/2027	-	CB50	الثالثة	سندات اعمار / مليون دينار
14/4/2028	951,110	CB60	الأولى	سندات انجاز / مليون دينار
	511,000	CB65	الثانية	سندات انجاز / 500 الف دينار
21/7/2028	965,050	CB70	الثانية	سندات انجاز / مليون دينار
14/10/2026	-	CB75	الثالثة	سندات انجاز / 500 الف دينار
	978,182	CB80	الثالثة	سندات انجاز / مليون دينار
10/2/2027	-	CB85	الأولى	سندات الوطنية / 500 الف دينار
9/2/2029	-	CB90	الأولى	سندات الوطنية / مليون دينار
20/3/2027	-	CB95	الثانية	سندات الوطنية / 500 الف دينار
19/3/2029	-	CB100	الثانية	سندات الوطنية / مليون دينار
20/4/2027	-	CB105	الثالثة	سندات الوطنية / 500 الف دينار
19/4/2029	-	CB110	الثالثة	سندات الوطنية / مليون دينار