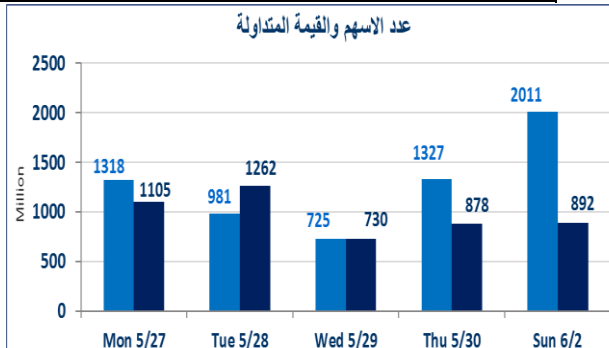


776	الصفقات
-----	---------



892,880,153	قيمة الأسهم المتداولة
-------------	-----------------------

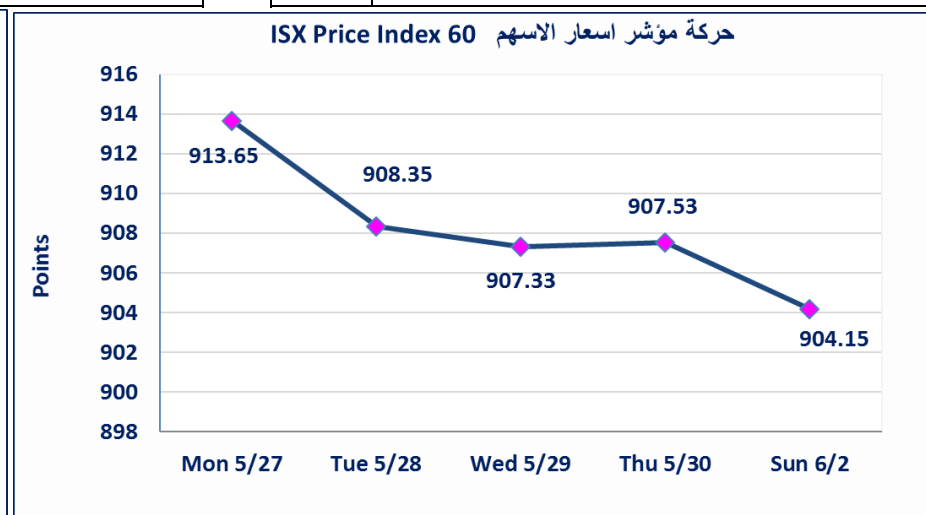
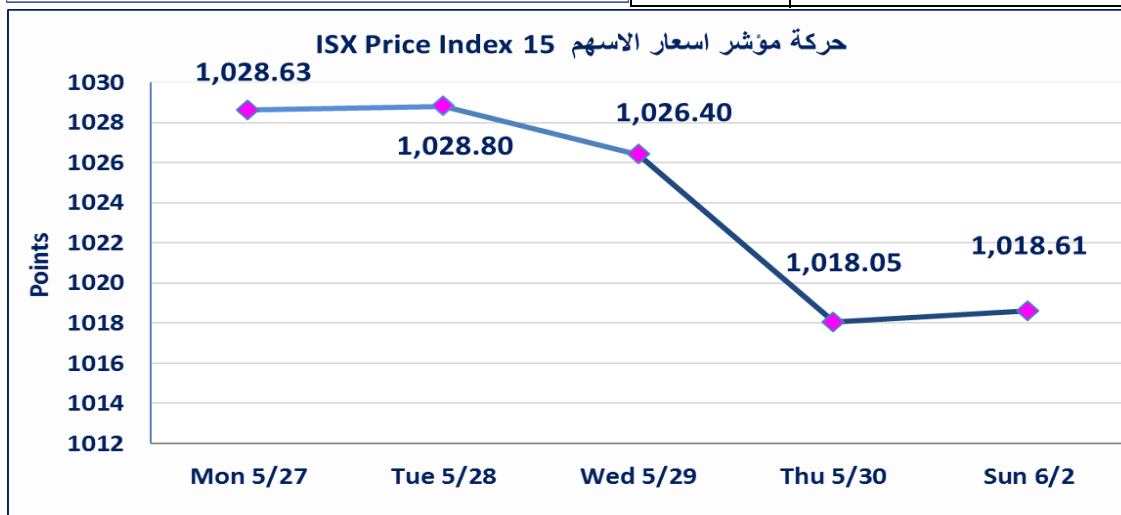
نقطة	1018.61	المؤشر ISX 15 اليوم
نقطة	1018.05	المؤشر ISX 15 السابق
%	0.06	نسبة التغير
نقطة	0.56	عدد النقاط

59	الشركات غير المتداولة
12	الشركات المرتفعة
10	الشركات المنخفضة
2	شركات منصة / OTC

2,011,844,718	الاسهم المتداولة
---------------	------------------

نقطة	904.15	المؤشر ISX 60 اليوم
نقطة	907.53	المؤشر ISX 60 السابق
%	-0.37	نسبة التغير
نقطة	-3.38	عدد النقاط

103	الشركات المدرجة
38	الشركات المتداولة
4	شركات الهيئة العامة
2	الموقوفة بقرار من هيئة الأوراق المالية



اجابت الشركة على كتاب الاستفسار المرسل من سوق العراق للأوراق المالية وهو لا توجد أي احداث جوهرية طرات على سعر السهم والتي أدت إلى ارتفاع سعر السهم لجلستين بكامل نسبة التغير لجلستي 5/29 و 2024/5/30.	مصرف الخليج (BGUC)
ارسل سوق العراق للأوراق المالية كتاب إلى شركة المصرف الدولي للافصاح عن اهم الاحداث الجوهرية التي أدت إلى ارتفاع سعر السهم لجلستين بكامل نسبة التغير لجلستي 5/28 و 2024/5/30.	مصرف الدولي الاسلامي (BINT)
نسبة التغير في المنصة النظامية (15%) ، ونسبة التغير في المنصة الثانية (20%) ، ونسبة التغير في المنصة الثالثة (5%) ارتفاعا وانخفاضا من سعر الاغلاق السابق	الحد الأعلى والادنى للتغير في السعر

الشركات الأكثر ارتفاعاً وانخفاضاً

نسبة التغير لاسعار الاغلاق الاكثر انخفاضاً

اسم الشركة	الاسهم المتداولة	التغير (%)	اغلاق
طريق الخازر للمواد الانشائية	20,000	-10.00	2.250
مصرف الخليج	617,764,666	-7.32	0.380
فندق عشتار	650,000	-3.65	9.250
مصرف الطيف الإسلامي	818,620	-2.86	0.680
المنتجات الزراعية	600	-2.38	20.500

نسبة التغير لاسعار الاغلاق الاكثر ارتفاعاً

اسم الشركة	الاسهم المتداولة	التغير (%)	اغلاق
مصرف الاقتصاد للاستثمار	308,969,573	12.00	0.280
الامين للتأمين	1,480,000	8.33	0.650
مصرف الموصل	231,068,439	5.26	0.200
السجاد والمفروشات	145,000	5.26	16.000
الهلال الصناعية	2,457,686	5.00	1.050

الشركات الأكثر نشاطاً من حيث عدد الأسهم المتداولة (حجم التداول) والقيمة المتداولة

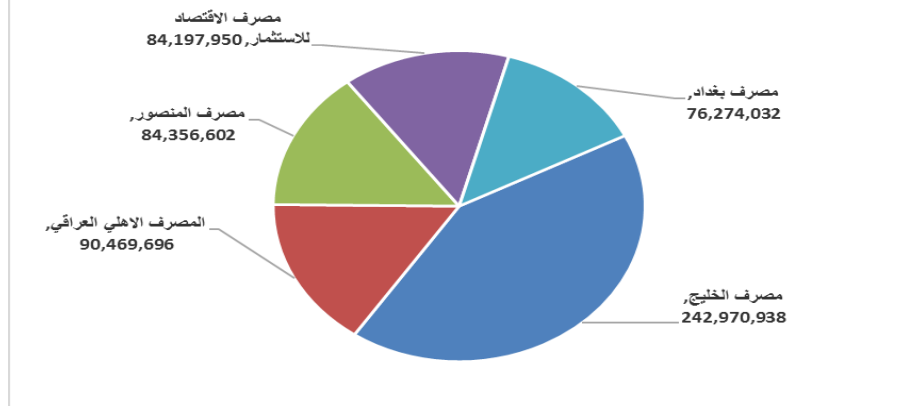
الشركات الأكثر نشاطاً حسب القيمة المتداولة

اسم الشركة	القيمة المتداولة	التغير (%)	اغلاق
مصرف الخليج	242,970,938	-7.32	0.380
المصرف الاهلي العراقي	90,469,696	-0.71	2.790
مصرف المنصور	84,356,602	0.00	1.320
مصرف الاقتصاد للاستثمار	84,197,950	12.00	0.280
مصرف بغداد	76,274,032	-0.65	3.060

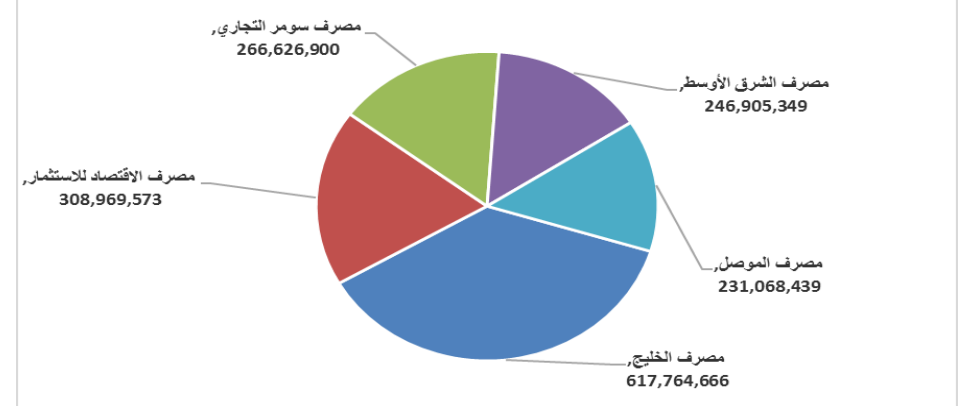
الشركات الأكثر نشاطاً حسب الاسهم المتداولة (حجم التداول)

اسم الشركة	الاسهم المتداولة	التغير (%)	اغلاق
مصرف الخليج	617,764,666	-7.32	0.380
مصرف الاقتصاد للاستثمار	308,969,573	12.00	0.280
مصرف سومر التجاري	266,626,900	0.00	0.100
مصرف الشرق الأوسط	246,905,349	0.00	0.110
مصرف الموصل	231,068,439	5.26	0.200

الشركات الأكثر تداولاً من حيث قيمة التداول



الشركات الأكثر تداولاً من حيث عدد الاسهم



اسم الشركة	رمز الشركة	افتتاح	اعلى سعر	ادنى سعر	المعدل الحالي	المعدل السابق	سعر الاغلاق	اغلاق سابق	التغير (%)	الصفقات	الاسهم المتداولة	القيمة المتداولة
قطاع المصارف												
مصرف بغداد	BBOB	3.060	3.080	3.050	3.060	3.060	3.060	3.080	-0.65	40	24,897,493	76,274,032
المصرف التجاري العراقي	BCOI	0.880	0.880	0.880	0.880	0.880	0.880	0.880	0.00	1	35,050	30,844
مصرف الاقتصاد للاستثمار	BEFI	0.260	0.280	0.260	0.270	0.250	0.280	0.250	12.00	104	308,969,573	84,197,950
مصرف الخليج	BGUC	0.410	0.410	0.350	0.390	0.400	0.380	0.410	-7.32	181	617,764,666	242,970,938
مصرف الاستثمار العراقي	BIBI	0.390	0.390	0.390	0.390	0.380	0.390	0.380	2.63	8	11,000,000	4,290,000
المصرف العراقي الاسلامي	BIIB	1.070	1.080	1.060	1.070	1.060	1.070	1.070	0.00	57	52,020,880	55,577,880
مصرف الشرق الأوسط	BIME	0.110	0.120	0.110	0.110	0.110	0.110	0.110	0.00	56	246,905,349	27,159,608
مصرف الموصل	BMFI	0.190	0.210	0.190	0.210	0.180	0.200	0.190	5.26	57	231,068,439	47,512,322
مصرف المنصور	BMNS	1.310	1.320	1.300	1.310	1.310	1.320	1.310	0.00	53	64,167,168	84,356,602
المصرف الاهلي العراقي	BNOI	2.810	2.850	2.790	2.800	2.820	2.790	2.810	-0.71	47	32,264,295	90,469,696
مصرف سومر التجاري	BSUC	0.100	0.100	0.100	0.100	0.100	0.100	0.100	0.00	10	266,626,900	26,662,690
مصرف الطيف الإسلامي	BTIB	0.680	0.680	0.680	0.680	0.700	0.680	0.700	-2.86	1	818,620	556,662
المصرف المتحد	BUND	0.080	0.080	0.080	0.080	0.080	0.080	0.080	0.00	1	14,060	1,125
مجموع قطاع المصارف												740,060,348
قطاع الاتصالات												
أسياسيل للاتصالات	TASC	9.400	9.410	9.400	9.400	9.380	9.400	9.380	0.53	23	4,635,439	43,574,344
مجموع قطاع الاتصالات												43,574,344
الامين للتأمين												
الامين للتأمين	NAME	0.650	0.650	0.650	0.650	0.600	0.650	0.600	8.33	2	1,480,000	962,000
مجموع قطاع التأمين												962,000
قطاع الخدمات												
بغداد العراق للنقل العام	SBPT	38.250	39.250	38.250	38.960	38.250	39.250	38.250	2.61	10	163,173	6,358,029
مجموع قطاع الخدمات												6,358,029
قطاع الصناعة												
بغداد للمشروبات الغازية	IBSD	4.240	4.240	4.200	4.220	4.250	4.220	4.250	-0.47	23	3,306,055	13,947,909
تصنيع وتسويق التمور	IIDP	1.620	1.620	1.620	1.620	1.620	1.620	1.620	0.00	4	2,316,185	3,752,220
السجاد والمفروشات	IITC	15.750	16.000	15.750	15.970	15.200	16.000	15.200	5.26	3	145,000	2,315,000
طريق الخازر للمواد الاثناية	IKHC	2.250	2.250	2.250	2.250	2.500	2.250	2.500	-10.00	1	20,000	45,000
المنصور الدوائية	IMAP	1.880	1.880	1.880	1.880	1.880	1.880	1.880	0.00	1	100,196	188,368
المعدنية والدرجات	IMIB	1.900	1.900	1.900	1.900	1.900	1.900	1.900	0.00	1	300,000	570,000
انتاج الالبسة الجاهزة	IRMC	3.310	3.310	3.310	3.310	3.310	3.310	3.310	0.00	4	200,342	663,132
مجموع قطاع الصناعة												21,481,629
قطاع الفنادق والسياحة												
فندق بغداد	HBAG	10.850	10.850	10.850	10.850	10.850	10.850	10.850	0.00	1	104,037	1,128,801
فنادق عشتار	HISH	9.500	9.500	9.500	9.340	9.600	9.250	9.600	-3.65	7	650,000	6,070,000
مجموع قطاع الفنادق والسياحة												7,198,801
قطاع الزراعة												
المنتجات الزراعية	AIRP	20.500	20.500	20.500	20.500	21.000	20.500	21.000	-2.38	4	600	12,300
العراقية لانتاج البنور	AISP	8.040	8.040	8.040	8.040	8.020	8.020	8.020	-0.25	23	2,265,000	18,206,320
مجموع قطاع الزراعة												18,218,620
مجموع السوق النظامي												837,853,772

الجلسة (102) نشرة المنصة الثانية لتداول الشركات ليوم الاحد 2024/6/2 Undisclosed Platform Trading

اسم الشركة	رمز الشركة	افتتاح	اعلى سعر	ادنى سعر	المعدل الحالي	المعدل السابق	سعر الاغلاق	اغلاق سابق	التغير (%)	الصفقات	الاسهم المتداولة	القيمة المتداولة
قطاع المصارف												
المصرف الدولي الإسلامي	BINT	0.390	0.400	0.390	0.390	0.330	0.400	0.390	2.56	4	77,100,000	30,079,000
مصرف العطاء الإسلامي	BLAD	0.150	0.150	0.150	0.150	0.150	0.150	0.150	0.00	15	50,250,000	7,537,500
مصرف الائتمان	BROI	0.950	0.950	0.950	0.950	0.940	0.950	0.940	1.06	1	100,000	95,000
مجموع قطاع المصارف												37,711,500
قطاع الاستثمار												
الامين للاستثمار المالي	VAMF	1.000	1.000	1.000	1.000	1.000	1.000	1.000	0.00	2	37,605	37,605
مجموع قطاع الاستثمار												37,605
قطاع الفنادق والسياحة												
فندق آشور	HASH	17,000	17,000	17,000	17,000	17,000	17,000	17,000	0.00	4	75,000	1,275,000
مجموع قطاع الفنادق والسياحة												1,275,000
قطاع الصناعة												
الفلوجة لانتاج المواد الانشائية	IFCM	3.530	3.530	3.530	3.530	3.550	3.530	3.550	-0.56	7	2,000,000	7,060,000
مجموع قطاع الصناعة												7,060,000
مجموع السوق الثاني												46,084,105

الجلسة (103) نشرة المنصة الثالثة لتداول الشركات ليوم الاحد 2024/6/2 Undisclosed Platform Trading

اسم الشركة	رمز الشركة	افتتاح	اعلى سعر	ادنى سعر	المعدل الحالي	المعدل السابق	سعر الاغلاق	اغلاق سابق	التغير (%)	الصفقات	الاسهم المتداولة	القيمة المتداولة
قطاع الصناعة												
الصناعات الالكترونية	IELI	0.750	0.750	0.750	0.750	0.750	0.750	0.750	0.00	2	85,657	64,243
الهلال الصناعية	IHLI	1.010	1.050	1.010	1.020	0.980	1.050	1.000	5.00	8	2,457,686	2,507,570
صناعة وتجارة الكارتون	IICM	1.130	1.150	1.130	1.150	1.100	1.150	1.100	4.55	7	2,500,000	2,870,000
الكيمياوية والبلاستيكية	INCP	1.850	1.850	1.850	1.850	1.800	1.850	1.850	0.00	1	250	463
الصناعات الخفيفة	ITLI	0.700	0.700	0.700	0.700	0.690	0.700	0.690	1.45	2	5,000,000	3,500,000
مجموع قطاع الصناعة												8,942,276
مجموع السوق الثالث												8,942,276
مجموع السوق												892,880,153

الشركات غير المتداولة لمنصة التداول النظامي لجلسة الاحد 2024/6/2

اسم الشركة	رمز الشركة	معدل السعر السابق	سعر الاغلاق السابق
قطاع المصارف			
مصرف جيهان الإسلامي	BCIH	2.200	2.200
مصرف آسيا العراق الاسلامي	BAIB	0.900	0.900
المصرف الوطني الإسلامي	BNAI	0.620	0.620
مصرف ايلاف الاسلامي	BELF	0.470	0.470
مصرف كوردستان الإسلامي	BKUI	0.900	0.900
مصرف الاتحاد العراقي	BUOI	0.210	0.210
قطاع الاتصالات			
الخاتم للاتصالات	TZNI	2.750	2.700
قطاع التأمين			
دار السلام للتأمين	NDSA	0.840	0.840
الخليج للتأمين	NGIR	0.400	0.400
قطاع الخدمات			
رحاب كربلاء	HKAR	0.800	0.800
النخبة للمقاولات العامة	SNUC	0.670	0.700
الموصل لمدن الألعاب	SMOF	8.700	8.700
مدينة العاب الكرخ	SKTA	4.500	4.500
المعمورة العقارية	SMRI	6.880	6.900
قطاع الصناعة			
العراقية للاعمال الهندسية	IIEW	3.850	3.850
الخيطة الحديثة	IMOS	10.490	10.490
الكندي لانتاج اللقاحات	IKLV	1.620	1.620
قطاع الفنادق والسياحة			
سد الموصل السياحية	HTVM	11.000	11.000
فندق بابل	HBAY	110.000	110.000
فنادق المنصور	HMAN	45.000	45.000
الوطنية للاستثمارات السياحية	HNTI	10.790	10.780
قطاع الزراعة			
الحديثة للانتاج الحيواني	AMAP	0.450	0.450
اسماك الشرق الاوسط	AMEF	7.400	7.400
العراقية لتسويق اللحوم	AIPM	4.750	4.750
الاهلية للانتاج الزراعي	AAHP	0.900	0.900
الشركات غير المتداولة للمنصة الثانية لجلسة الاحد 2024/6/2			
اسم الشركة	رمز الشركة	معدل السعر السابق	سعر الاغلاق السابق
قطاع المصارف			
مصرف العالم الاسلامي	BWOR	1.000	1.000
مصرف القرطاس الإسلامي	BQUR	1.000	1.000
مصرف أمين العراق الإسلامي	BAME	1.000	1.000
مصرف التنمية الدولي	BIDB	1.000	1.000
مصرف القابض الإسلامي	BQAB	0.240	0.240
مصرف الانصاري الإسلامي	BANS	1.000	1.000
مصرف نور العراق	BINI	1.050	1.050
مصرف زين العراق الاسلامي	BZII	0.340	0.340
مصرف عبر العراق	BTRI	0.740	0.740
مصرف العربية الاسلامي	BAAI	1.000	1.000
مصرف أربيل	BERI	0.110	0.110
مصرف المشرق العربي	BAMS	—	—
مصرف اقليم التجاري	BRTB	1.000	1.000
مصرف المستشار الإسلامي	BMUI	1.000	1.000
مصرف الثقة الدولي الإسلامي	BTRU	0.750	0.750

الشركات غير المتداولة للمنصة الثانية لجلسة الاحد 2024/6/2

اسم الشركة	رمز الشركة	معدل السعر السابق	سعر الاغلاق السابق
قطاع التأمين			
الاهلية للتأمين	NAHF	0.330	0.330
الحمرء للتأمين	NHAM	0.950	0.950
قطاع الاستثمار			
بين النهريين للاستثمارات المالية	VMES	0.900	0.900
الزوراء للاستثمار المالي	VZAF	0.180	0.180
الونام للاستثمار المالي	VWIF	0.310	0.350
قطاع الخدمات			
ابداع الشرق الاوسط	SIBD	1.000	1.000
الامين للاستثمارات العقارية	SAEI	2.550	2.550
قطاع الزراعة			
شركة الريباس للدواجن والاعلاف	AREB	—	—
قطاع الصناعة			
الصناعات الكيماوية العصرية	IMCI	100.000	100.000
بغداد لمواد التغليف	IBPM	3.040	3.000
الوطنية لصناعات الاثاث المنزلي	IHFI	2.300	2.300

الشركات غير المتداولة للمنصة الثالثة لجلسة الاحد 2024/6/2

اسم الشركة	رمز الشركة	معدل السعر السابق	سعر الاغلاق السابق
قطاع المصارف			
مصرف بابل	BBAY	0.080	0.080
قطاع الاستثمار			
الباتك للاستثمارات المالية	VBAT	0.380	0.380
الخير للاستثمار المالي	VKHF	0.200	0.200
قطاع الخدمات			
البادية للنقل العام	SBAG	0.600	0.600
نقل المنتجات النفطية	SIGT	0.980	0.950
قطاع الصناعة			
صناعة المواد الانشائية الحديثة	IMCM	0.600	0.600
قطاع الفنادق والسياحة			
فندق السدير	HSAD	28.000	28.000
فندق فلسطين	HPAL	22.000	22.000

نشرة تداول الاسهم المباعة من غير العراقيين في السوق النظامي

اسم الشركة	رمز الشركة	الصفقات	الاسهم المتداولة	القيمة المتداولة
قطاع المصارف				
مصرف بغداد	BBOB	2	3,000,000	9,180,000
مصرف المنصور للاستثمار	BMNS	3	6,000,000	7,880,000
مجموع قطاع المصارف		5	9,000,000	17,060,000
المجموع الكلي		5	9,000,000	17,060,000



الشركات غير المتداولة لمنصة تداول اسهم الشركات غير المدرجة OTC

اسم الشركة	رمز الشركة	معدل السعر السابق
قطاع الخدمات المالية		
الربيع للوساطة	FRSE	—
الكرمل للوساطة	FKSX	10.000



سوق العراق للاوراق المالية

الاحد 2024/6/2

نشرة السندات غير المتداولة

نوع وفئة السند	نوع الاصدارية	رمز التداول	اخر سعر تداول	تاريخ الإطفاء
سندات بناء / مليون دينار	الأولى	CB10	1030000	10/12/2025
سندات بناء / مليون دينار	الثانية	CB20	964981	19/12/2025
سندات اعمار / 500 الف دينار	الأولى	CB25	—	09/10/2025
سندات اعمار / مليون دينار	الأولى	CB30	984000	09/10/2027
سندات اعمار / 500 الف دينار	الثانية	CB35	—	—
سندات اعمار / مليون دينار	الثانية	CB40	—	—
سندات اعمار / 500 الف دينار	الثالثة	CB45	—	—
سندات اعمار / مليون دينار	الثالثة	CB50	—	—