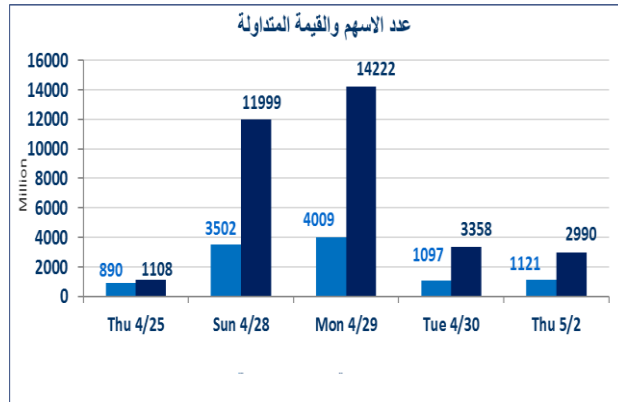


527	الصفقات
-----	---------

2,990,688,238	قيمة الأسهم المتداولة
---------------	-----------------------

1,121,158,800	الاسهم المتداولة
---------------	------------------

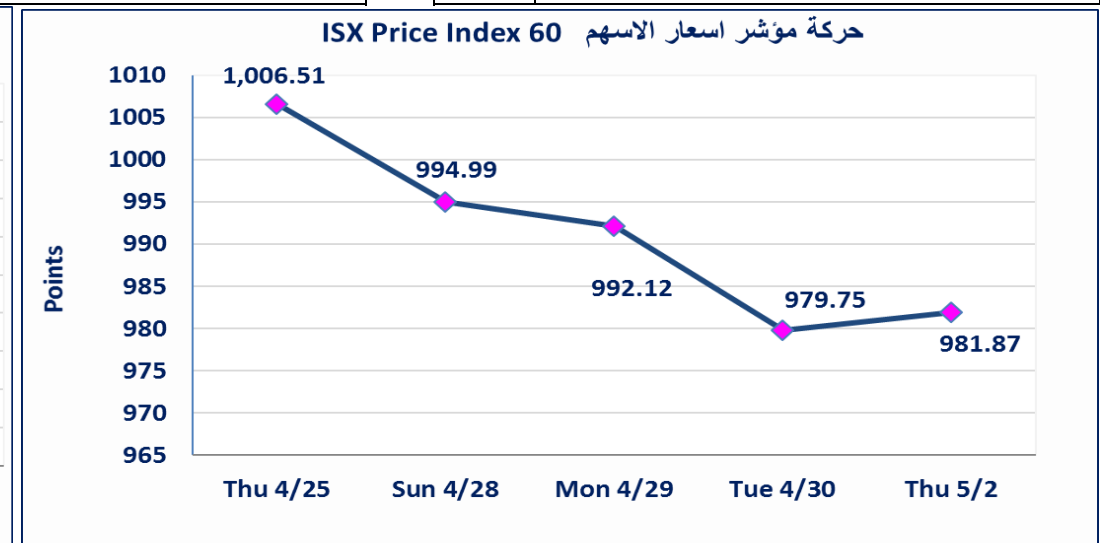
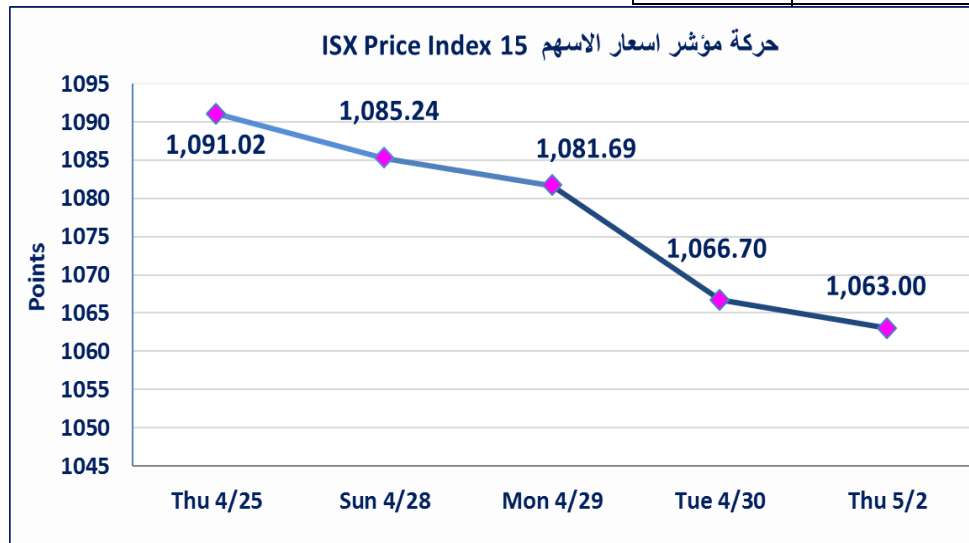


نقطة	1063.00	المؤشر ISX 15 اليوم
نقطة	1066.70	المؤشر ISX 15 السابق
%	-0.35	نسبة التغير
نقطة	-3.70	عدد النقاط

نقطة	981.87	المؤشر ISX 60 اليوم
نقطة	979.75	المؤشر ISX 60 السابق
%	0.22	نسبة التغير
نقطة	2.12	عدد النقاط

58	الشركات غير المتداولة
9	الشركات المرتفعة
7	الشركات المنخفضة
2	شركات غير المدرجة / OTC

103	الشركات المدرجة
38	الشركات المتداولة
5	شركات الهيئة العامة
2	الموقوفة بقرار من هيئة الأوراق المالية



أجابت الشركة على كتاب الاستفسار المرسل من سوق العراق للأوراق المالية بعدم وجود احداث جوهرية أدت إلى ارتفاع سعر السهم لجلستين بكامل نسبة التغير لجلستي 4/28 و 2024/4/30.	الحمراء للتامين (NHAM)
نسبة التغير في المنصة النظامية (15%) ، ونسبة التغير في المنصة الثانية (20%) ، ونسبة التغير في المنصة الثالثة (5%)	*

## الشركات الأكثر ارتفاعاً وانخفاضاً

### نسبة التغير في أسعار الاغلاق الاكثر انخفاضاً

اسم الشركة	الاسهم المتداولة	التغير (%)	اغلاق
مصرف الشرق الأوسط	16,100,000	-9.09	0.100
المصرف الدولي الإسلامي	40,100,000	-5.00	0.380
اسياسيل للاتصالات	21,227,403	-1.19	9.140
بغداد للمشروبات الغازية	1,941,465	-1.14	4.350
المصرف الاهلي العراقي	577,913,654	-0.66	3.030

### نسبة التغير في أسعار الاغلاق الاكثر ارتفاعاً

اسم الشركة	الاسهم المتداولة	التغير (%)	اغلاق
مصرف المنصور	164,583,014	2.99	1.380
الهلال الصناعية	714,356	2.04	1.000
الصناعات الخفيفة	139,008	1.47	0.690
المنصور الدوائية	890,000	1.04	1.940
المصرف العراقي الإسلامي	12,413,251	0.81	1.250

## الشركات الأكثر نشاطاً من حيث الأسهم المتداولة (حجم التداول) والقيمة المتداول

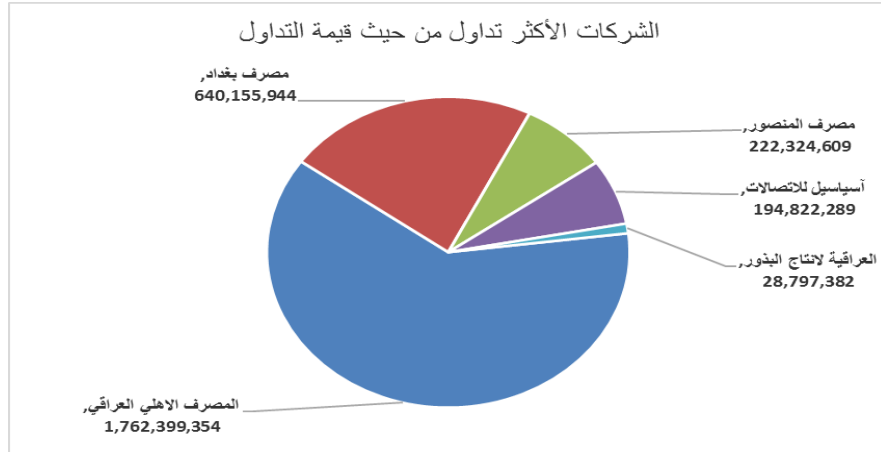
### الاكثر نشاطاً حسب القيمة المتداولة

اسم الشركة	القيمة المتداولة	التغير (%)	اغلاق
المصرف الاهلي العراقي	1,762,399,354	-0.66	3.030
مصرف بغداد	640,155,944	0.48	4.220
مصرف المنصور	222,324,609	2.99	1.380
اسياسيل للاتصالات	194,822,289	-1.19	9.140
العراقية لانتاج البذور	28,797,382	-0.12	8.440

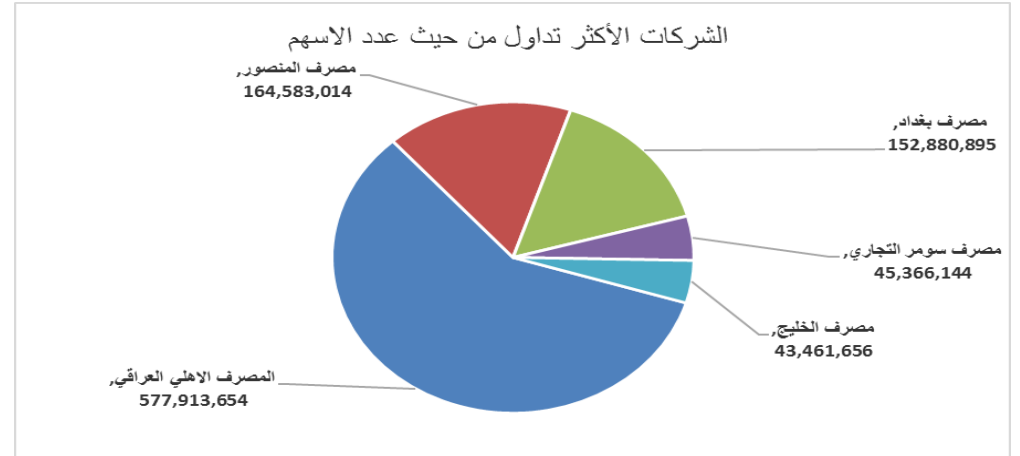
### الاكثر نشاطاً حسب الاسهم المتداولة (حجم التداول)

اسم الشركة	الاسهم المتداولة	التغير (%)	اغلاق
المصرف الاهلي العراقي	577,913,654	-0.66	3.030
مصرف المنصور	164,583,014	2.99	1.380
مصرف بغداد	152,880,895	0.48	4.220
مصرف سومر التجاري	45,366,144	0.00	0.100
مصرف الخليج	43,461,656	0.00	0.170

### الشركات الأكثر تداولاً من حيث قيمة التداول



### الشركات الأكثر تداولاً من حيث عدد الاسهم



الجلسة (82) نشرة منصة تداول الاسهم النظامية ليوم الخميس 2024/5/2

اسم الشركة	رمز الشركة	افتتاح	اعلى سعر	ادنى سعر	المعدل الحالي	المعدل السابق	سعر الاغلاق	اغلاق سابق	التغير (%)	الصفقات	الاسهم المتداولة	القيمة المتداولة	
<b>قطاع المصارف</b>													
مصرف اشور الدولي	BASH	0.300	0.300	0.300	0.300	0.300	0.300	0.300	0.00	4	4,990,000	1,497,000	
مصرف بغداد	BBOB	4.200	4.230	4.130	4.190	4.210	4.220	4.200	0.48	97	152,880,895	640,155,944	
المصرف التجاري العراقي	BCOI	0.780	0.780	0.780	0.780	0.780	0.780	0.780	0.00	1	900,000	702,000	
مصرف الخليج	BGUC	0.170	0.170	0.170	0.170	0.170	0.170	0.170	0.00	7	43,461,656	7,388,482	
مصرف الاستثمار العراقي	BIBI	0.360	0.360	0.360	0.360	0.360	0.360	0.360	0.00	5	11,000,000	3,960,000	
المصرف العراقي الاسلامي	BIIB	1.240	1.250	1.240	1.240	1.240	1.250	1.240	0.81	16	12,413,251	15,431,475	
مصرف الشرق الأوسط	BIME	0.100	0.100	0.100	0.100	0.110	0.100	0.110	-9.09	3	16,100,000	1,610,000	
مصرف المنصور	BMNS	1.340	1.380	1.330	1.350	1.350	1.380	1.340	2.99	74	164,583,014	222,324,609	
المصرف الاهلي العراقي	BNOI	3.060	3.070	3.010	3.050	3.040	3.030	3.050	-0.66	107	577,913,654	1,762,399,354	
مصرف سومر التجاري	BSUC	0.090	0.100	0.090	0.090	0.100	0.100	0.100	0.00	4	45,366,144	4,132,953	
مجموع قطاع المصارف													
<b>قطاع الاتصالات</b>													
أسيسيل للاتصالات	TASC	9.250	9.250	9.140	9.180	9.330	9.140	9.250	-1.19	85	21,227,403	194,822,289	
الخاتم للاتصالات	TZNI	2.560	2.570	2.560	2.570	2.570	2.570	2.570	0.00	4	15,693	40,284	
مجموع قطاع الاتصالات													
<b>قطاع التأمين</b>													
دار السلام للتأمين	NDSA	0.790	0.790	0.790	0.790	0.790	0.790	0.790	0.00	1	2,500,000	1,975,000	
مجموع قطاع التأمين													
<b>قطاع الخدمات</b>													
بغداد العراق للنقل العام	SBPT	37.500	37.500	37.500	37.500	37.500	37.500	37.500	0.00	4	200,000	7,500,000	
مدينة العاب الكرخ	SKTA	4.750	4.800	4.750	4.800	4.800	4.800	4.750	0.00	5	159,000	763,102	
المعمورة العقارية	SMRI	7.000	7.100	7.000	7.050	7.060	7.100	7.000	0.14	14	2,165,797	15,258,989	
مجموع قطاع الخدمات													
<b>قطاع الصناعة</b>													
بغداد للمشروبات الغازية	IBSD	4.490	4.490	4.350	4.370	4.420	4.350	4.490	-1.14	10	1,941,465	8,491,026	
تصنيع وتسويق التمور	IIDP	1.690	1.700	1.690	1.690	1.700	1.700	1.690	0.00	4	2,437,500	4,120,875	
السجاد والمفروشات	IITC	15.000	15.000	15.000	15.000	14.990	15.000	15.000	0.07	1	100,000	1,500,000	
الكندي لانتاج اللقاحات	IKLV	1.640	1.640	1.640	1.640	1.650	1.640	1.640	-0.61	1	19,266	31,596	
المنصور الدوائية	IMAP	1.920	1.940	1.920	1.930	1.920	1.940	1.920	1.04	15	890,000	1,714,800	
الخيطة الحديثة	IMOS	10.000	10.000	10.000	10.000	10.000	10.000	10.000	0.00	3	994	9,940	
انتاج الالبسة الجاهزة	IRMC	3.800	3.800	3.800	3.800	3.810	3.800	3.800	0.00	1	5,231	19,878	
مجموع قطاع الصناعة													
<b>قطاع الفنادق والسياحة</b>													
فندق بغداد	HBAG	10.800	10.800	10.800	10.800	10.800	10.800	10.800	0.00	3	250,000	2,700,000	
فنادق عشتار	HISH	9.200	9.200	9.200	9.200	9.170	9.200	9.200	0.55	2	400,000	3,680,000	
فنادق المنصور	HMAN	45.000	45.000	45.000	45.000	45.000	45.000	45.000	0.00	3	80,628	3,628,260	
مجموع قطاع الفنادق والسياحة													
<b>قطاع الزراعة</b>													
العراقية لتسويق اللحوم	AIPM	5.000	5.000	5.000	5.000	5.000	5.000	5.000	0.00	1	1,988	9,940	
العراقية لانتاج البذور	AISP	8.450	8.450	8.400	8.430	8.480	8.440	8.450	-0.12	32	3,415,200	28,797,382	
اسماك الشرق الأوسط	AMEF	7.350	7.350	7.350	7.350	7.350	7.350	7.350	0.00	1	350,000	2,572,500	
مجموع قطاع الزراعة													
مجموع السوق النظامي													
											508	1,065,768,779	2,937,237,676

الجلسة (82) نشرة المنصة الثانية لتداول الشركات ليوم الخميس 2024/5/2 Second Market Trading

اسم الشركة	رمز الشركة	افتتاح	اعلى سعر	ادنى سعر	المعدل الحالي	المعدل السابق	سعر الاغلاق	اغلاق سابق	التغير (%)	الصفقات	الاسهم المتداولة	القيمة المتداولة
قطاع المصارف												
المصرف الدولي الإسلامي	BINT	0.380	0.380	0.380	0.380	0.400	0.380	0.400	-5.00	2	40,100,000	15,238,000
مجموع قطاع المصارف										2		15,238,000
قطاع الخدمات												
الامين للاستثمارات العقارية	SAEI	2.800	2.800	2.800	2.800	2.800	2.800	2.800	0.00	1	750,000	2,100,000
مجموع قطاع الخدمات										1		2,100,000
قطاع الصناعة												
الفلوجة لإنتاج المواد الانشائية	IFCM	3.590	3.590	3.590	3.590	3.600	3.590	3.590	0.00	3	196,000	703,640
مجموع قطاع الصناعة										3		703,640
مجموع السوق الثاني										6	41,046,000	18,041,640

الجلسة (82) نشرة المنصة الثالثة لتداول الشركات ليوم الخميس 2024/5/2 Undisclosed Platform Trading

اسم الشركة	رمز الشركة	افتتاح	اعلى سعر	ادنى سعر	المعدل الحالي	المعدل السابق	سعر الاغلاق	اغلاق سابق	التغير (%)	الصفقات	الاسهم المتداولة	القيمة المتداولة
قطاع الصناعة												
الهلال الصناعية	IHLI	0.990	1.000	0.990	1.000	0.980	1.000	0.980	2.04	4	714,356	713,712
صناعة وتجارة الكارتون	IICM	1.150	1.150	1.140	1.140	1.140	1.140	1.140	0.00	2	5,400,000	6,177,500
الكيمياوية والبلاستيكية	INCP	1.850	1.850	1.850	1.850	1.850	1.850	1.850	0.00	1	4,500,000	8,325,000
الصناعات الخفيفة	ITLI	0.690	0.690	0.690	0.690	0.680	0.690	0.680	1.47	2	139,008	95,916
مجموع قطاع الصناعة										9	10,753,364	15,312,128
قطاع الخدمات												
البيادية للنقل العام	SBAG	0.600	0.600	0.600	0.600	0.600	0.600	0.600	0.00	2	2,789,657	1,673,794
مجموع قطاع الخدمات										2		1,673,794
قطاع الفنادق والسياحة												
فندق فلسطين	HPAL	23.000	23.000	23.000	23.000	23.000	23.000	23.000	0.00	2	801,000	18,423,000
مجموع قطاع الفنادق والسياحة										2		18,423,000
مجموع السوق الثالث										13	14,344,021	35,408,922
مجموع السوق										527	1,121,158,800	2,990,688,238

الشركات غير المتداولة للمنصة النظامي لجلسة الخميس 2024/5/2

اسم الشركة	رمز الشركة	معدل السعر السابق	سعر الإغلاق السابق
قطاع المصارف			
مصرف جيهان الإسلامي	BCIH	2.200	2.200
مصرف ايلاف الاسلامي	BELF	0.550	0.550
مصرف آسيا العراق الاسلامي	BAIB	0.900	0.900
مصرف الاقتصاد للاستثمار	BEFI	0.200	0.200
المصرف الوطني الإسلامي	BNAI	0.620	0.620
مصرف الاتحاد العراقي	BUOI	0.200	0.200
المصرف المتحد	BUND	0.090	0.090
مصرف كوردستان الإسلامي	BKUI	0.850	0.850
مصرف الموصل	BMFI	0.180	0.180
مصرف الطيف الإسلامي	BTIB	0.700	0.700
قطاع التأمين			
الخليج للتأمين	NGIR	0.400	0.400
الامين للتأمين	NAME	0.700	0.700
قطاع الخدمات			
النخبة للمقاولات العامة	SNUC	0.670	0.670
الموصل لمدن الالعاب	SMOF	8.900	8.900
رحاب كربلاء	HKAR	0.800	0.800
قطاع الصناعة			
العراقية للاعمال الهندسية	IIEW	4.500	4.500
طريق الخازر للمواد الانشائية	IKHC	2.500	2.500
المعدنية والدراجات	IMIB	1.850	1.880
قطاع الفنادق والسياحة			
فندق بابل	HBAY	110.000	110.000
سد الموصل السياحية	HTVM	11.000	11.000
الوطنية للاستثمارات السياحية	HNTI	11.000	11.000
قطاع الزراعة			
الاهلية للانتاج الزراعي	AAHP	0.950	0.950
الحديثة للانتاج الحيواني	AMAP	0.490	0.490

الشركات غير المتداولة للمنصة الثانية لجلسة الخميس 2024/5/2

اسم الشركة	رمز الشركة	معدل السعر السابق	سعر الإغلاق السابق
قطاع المصارف			
مصرف العالم الاسلامي	BWOR	1.000	1.000
مصرف القرطاس الإسلامي	BQUR	1.000	1.000
مصرف الاقليم التجاري	BRTB	1.000	1.000
مصرف الجنوب الإسلامي	BJAB	1.000	1.000
مصرف أمين العراق الإسلامي	BAME	1.000	1.000
مصرف التنمية الدولي	BIDB	1.000	1.000
مصرف القابض الإسلامي	BQAB	0.240	0.240
مصرف الانصاري الإسلامي	BANS	1.000	1.000
مصرف نور العراق	BINI	1.050	1.050
مصرف الثقة الدولي الإسلامي	BTRU	0.750	0.750
مصرف زين العراق الاسلامي	BZII	0.340	0.340
مصرف المستشار الإسلامي	BMUI	1.000	1.000
مصرف عبر العراق	BTRI	0.740	0.740
مصرف العربية الاسلامي	BAAI	1.000	1.000
مصرف أربيل	BERI	0.110	0.110
مصرف العطاء الإسلامي	BLAD	0.120	0.120

## الشركات غير المتداولة للمنصة الثانية لجلسة الخميس 2024/5/2

اسم الشركة	رمز الشركة	معدل السعر السابق	سعر الإغلاق السابق
قطاع التأمين			
الاهلية للتأمين	NAHF	0.330	0.330
الحمراء للتأمين	NHAM	0.900	1.000
قطاع الاستثمار			
بين النهرين للاستثمارات المالية	VMES	0.900	0.900
الزوراء للاستثمار المالي	VZAF	0.180	0.180
الونام للاستثمار المالي	VWIF	0.310	0.350
الامين للاستثمار المالي	VAMF	1.000	1.000
قطاع الخدمات			
ابداع الشرق الاوسط	SIBD	1.000	1.000
قطاع الزراعة			
شركة الريباس للدواجن والاعلاف	AREB	—	—
قطاع الفنادق والسياحة			
فندق آشور	HASH	17.600	17.600
قطاع الصناعة			
الصناعات الكيماوية العصرية	IMCI	100.000	100.000
بغداد لمواد التغليف	IBPM	2.250	2.250
الوطنية لصناعات الاثاث المنزلي	IHFI	2.500	2.500
الشركات غير المتداولة للمنصة الثالثة لجلسة الخميس 2024/5/2			
اسم الشركة	رمز الشركة	معدل السعر السابق	سعر الإغلاق السابق
قطاع المصارف			
مصرف بابل	BBAY	0.070	0.070
قطاع الخدمات			
نقل المنتجات النفطية	SIGT	0.990	0.990
قطاع الاستثمار			
الباتك للاستثمارات المالية	VBAT	0.380	0.380
الخير للاستثمار المالي	VKHF	0.200	0.200
قطاع الصناعة			
صناعة المواد الانشائية الحديثة	IMCM	0.630	0.630
الصناعات الالكترونية	IELI	0.750	0.750
قطاع الفنادق والسياحة			
فندق السدير	HSAD	27.000	27.000

نشرة تداول الاسهم المشتراة لغير العراقيين في السوق النظامي

اسم الشركة	رمز الشركة	الصفقات	الاسهم المتداولة	القيمة المتداولة
قطاع المصارف				
مصرف بغداد	BBOB	17	25,000,000	105,255,000
مصرف المنصور للاستثمار	BMNS	8	42,075,000	56,380,500
مجموع قطاع المصارف		25	67,075,000	161,635,500
المجموع الكلي		25	67,075,000	161,635,500

نشرة تداول الاسهم المباعة من غير العراقيين في السوق النظامي

اسم الشركة	رمز الشركة	الصفقات	الاسهم المتداولة	القيمة المتداولة
قطاع المصارف				
مصرف بغداد	BBOB	12	60,000,000	251,850,000
مجموع قطاع المصارف		12	60,000,000	251,850,000
قطاع الاتصالات				
اسيا سيل للاتصالات	TASC	29	11,125,000	101,865,347
مجموع قطاع الاتصالات		29	11,125,000	101,865,347
المجموع الكلي		41	71,125,000	353,715,347



سوق العراق للاوراق المالية  
الخميس 2024/5/2

الشركات الغير المتداولة لمنصة تداول اسهم الشركات غير المدرجة OTC

اسم الشركة	رمز الشركة	معدل السعر السابق
قطاع الخدمات المالية		
الربيع للوساطة	FRSE	—
الكرمل للوساطة	FKSX	10.000





## سوق العراق للاوراق المالية

الخميس 2024/5/2

### نشرة السندات غير المتداولة

نوع وفئة السند	نوع الاصدارية	رمز التداول	اخر سعر تداول	تاريخ الإطفاء
سندات بناء / مليون دينار	الأولى	CB10	1030000	10/12/2025
سندات بناء / مليون دينار	الثانية	CB20	964981	19/12/2025
سندات اعمار / 500 الف دينار	الأولى	CB25	—	09/10/2025
سندات اعمار / مليون دينار	الأولى	CB30	984000	09/10/2027
سندات اعمار / 500 الف دينار	الثانية	CB35	—	—
سندات اعمار / مليون دينار	الثانية	CB40	—	—
سندات اعمار / 500 الف دينار	الثالثة	CB45	—	—
سندات اعمار / مليون دينار	الثالثة	CB50	—	—