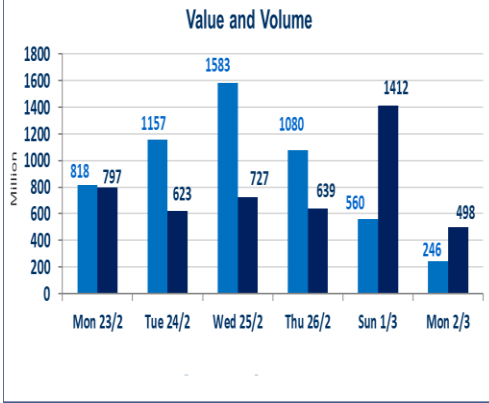


886	صفقات الشركات المدرجة وOTC
-----	----------------------------

498,918,554	قيمة الأسهم المتداولة المدرجة و OTC
-------------	-------------------------------------

246,633,208	الاسهم المتداولة المدرجة و OTC
-------------	--------------------------------

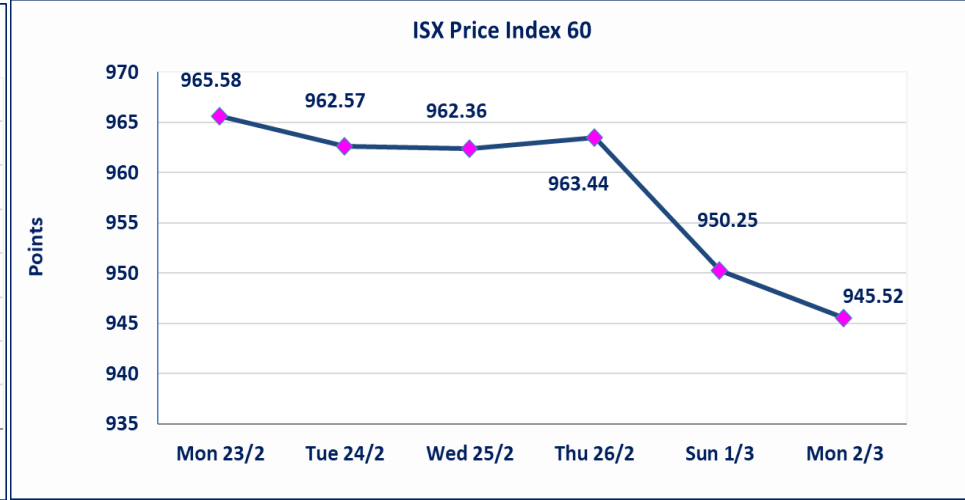
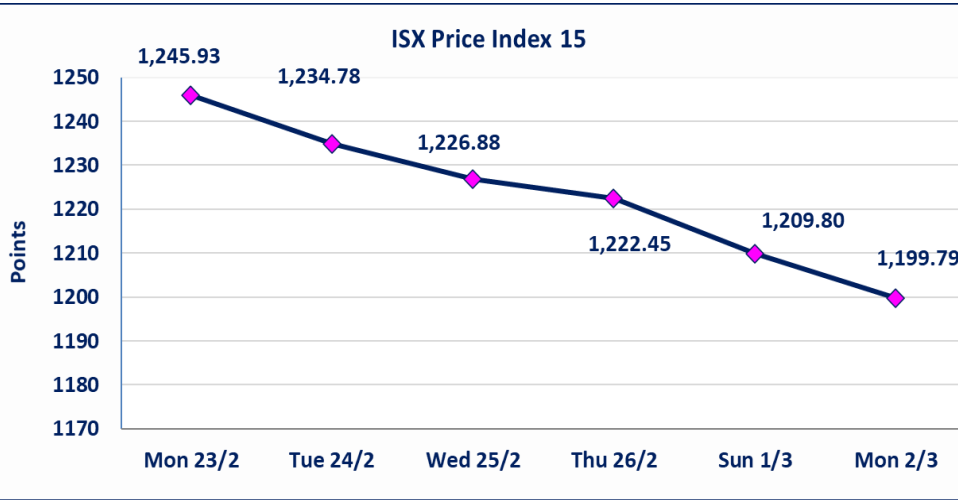


نقطة	1199.79	المؤشر ISX 15 اليوم
نقطة	1209.80	المؤشر ISX 15 السابق
%	-0.83	نسبة التغير
نقطة	-10.01	عدد النقاط

نقطة	945.52	المؤشر ISX 60 اليوم
نقطة	950.25	المؤشر ISX 60 السابق
%	-0.50	نسبة التغير
نقطة	-4.73	عدد النقاط

61	13	OTC	48	الشركات غير المتداولة المدرجة
8				الشركات المرتفعة
17				الشركات المنخفضة

118	14	OTC	104	الشركات المدرجة
47	1	OTC	46	الشركات المتداولة
0				شركات الهيئة العامة
10				الموقوفة بقرار من هيئة الأوراق المالية



نسبة التغير في كافة المنصات (5%) إرتفاعاً وإنخفاضاً من سعر الإغلاق السابق.

الحد الأعلى والادنى للتغير في السعر

الشركات الأكثر ارتفاعاً وانخفاضاً

نسبة التغير لاسعار الاغلاق الاكثر انخفاضاً

اسم الشركة	اغلاق	التغير (%)	الاسهم المتداولة
بغداد العراق للنقل العام	21.210	-4.93	2,231,210
الهلال الصناعية	1.450	-4.61	486,000
المواد الانشائية الحديثة	1.140	-4.20	57,517
مصرف كوردستان الدولي الاسلامي	1.150	-4.17	30,000
مصرف ايلاف الاسلامي	0.260	-3.70	1,892

نسبة التغير لاسعار الاغلاق الاكثر ارتفاعاً

اسم الشركة	اغلاق	التغير (%)	الاسهم المتداولة
مصرف التنمية	1.050	5.00	10,000
العراقية لصناعات الكرتون	2.370	4.87	2,025,375
مصرف الاقتصاد للاستثمار	0.220	4.76	37,432,225
مصرف الاستثمار	0.220	4.76	25,000,000
نقل المنتجات النفطية	1.750	2.94	221,996

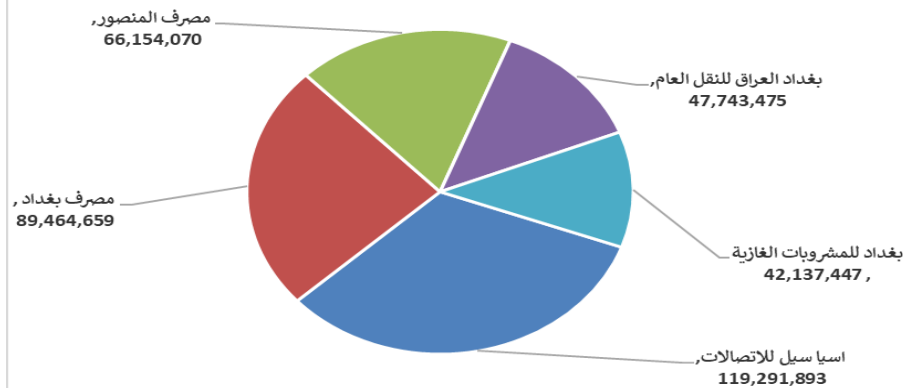
الشركات الاكثر نشاطا حسب القيمة المتداولة

اسم الشركة	اغلاق	التغير (%)	القيمة المتداولة
اسيا سيل للاتصالات	14.430	-1.77	119,291,893
مصرف بغداد	3.030	-1.30	89,464,659
مصرف المنصور	2.000	0.00	66,154,070
بغداد العراق للنقل العام	21.210	-4.93	47,743,475
بغداد للمشروبات الغازية	5.700	0.00	42,137,447

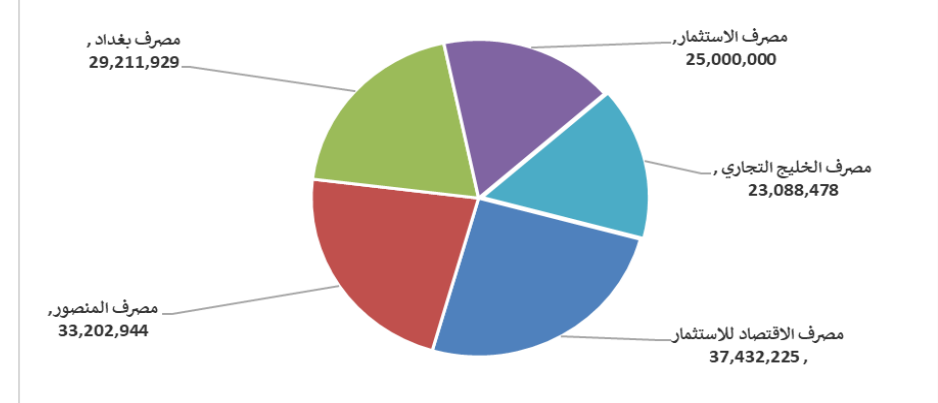
الشركات الاكثر نشاطا حسب الاسهم المتداولة (حجم التداول)

اسم الشركة	اغلاق	التغير (%)	الاسهم المتداولة
مصرف الاقتصاد للاستثمار	0.220	4.76	37,432,225
مصرف المنصور	2.000	0.00	33,202,944
مصرف بغداد	3.030	-1.30	29,211,929
مصرف الاستثمار	0.220	4.76	25,000,000
مصرف الخليج التجاري	0.310	-3.12	23,088,478

الشركات الأكثر تداولاً من حيث قيمة التداول



الشركات الأكثر تداولاً من حيث عدد الاسهم





الجلسة (40) نشرة تداول الأسهم للمنصة النظامية لجلسة الاثنين 2026/3/2 Regular Market Trading

اسم الشركة	رمز الشركة	افتتاح	اعلى سعر	ادنى سعر	المعدل الحالى	المعدل السابق	سعر الاغلاق	اغلاق سابق	التغير (%)	الصفقات	الاسهم المتداولة	القيمة المتداولة
قطاع المصارف												
مصرف اشور الدولي	BASH	0.240	0.240	0.230	0.230	0.230	0.230	0.230	0.00	5	8,293,218	1,909,940
مصرف بغداد	BBOB	3.070	3.070	3.030	3.060	3.020	3.030	3.070	-1.30	74	29,211,929	89,464,659
المصرف التجاري العراقي الاسلامي	BCOI	0.660	0.660	0.660	0.660	0.660	0.660	0.660	0.00	6	1,555,449	1,026,596
مصرف الاقتصاد للاستثمار	BEFI	0.220	0.220	0.220	0.220	0.210	0.220	0.210	4.76	9	37,432,225	8,235,090
مصرف ابلاف الاسلامي	BELF	0.260	0.260	0.260	0.260	0.270	0.260	0.270	-3.70	1	1,892	492
مصرف الخليج التجاري	BGUC	0.310	0.310	0.310	0.310	0.320	0.310	0.320	-3.12	11	23,088,478	7,157,428
مصرف الاستثمار	BIBI	0.220	0.220	0.220	0.220	0.210	0.220	0.210	4.76	6	25,000,000	5,500,000
مصرف العراق الاسلامي	BIIB	0.980	0.980	0.970	0.970	0.990	0.970	0.990	-2.02	18	7,656,929	7,454,078
مصرف كوردستان الدولي الاسلامي	BKUI	1.150	1.150	1.150	1.150	1.230	1.150	1.230	-4.17	1	30,000	34,500
مصرف الموصل للاستثمار	BMFI	0.130	0.130	0.130	0.130	0.130	0.130	0.130	0.00	6	6,410,023	833,403
مصرف المنصور	BMNS	2.000	2.000	1.990	1.990	2.000	2.000	1.990	0.00	109	33,202,944	66,154,070
المصرف الاهلي العراقي	BNOI	4.750	4.750	4.710	4.710	4.720	4.710	4.720	-0.84	55	1,594,424	7,510,428
المصرف المتحد للاستثمار	BUND	0.050	0.050	0.050	0.050	0.050	0.050	0.050	0.00	5	227,297	11,365
مجموع قطاع المصارف										306	173,704,808	195,292,050
قطاع الاتصالات												
اسيا سيل للاتصالات	TASC	14.690	14.690	14.400	14.540	14.690	14.430	14.690	-1.77	238	8,202,932	119,291,893
الخاتم للاتصالات	TZNI	3.300	3.300	3.300	3.310	3.360	3.360	3.310	0.00	6	124,916	413,722
مجموع قطاع الاتصالات										244	8,327,848	119,705,615
قطاع التأمين												
الامين للتأمين	NAME	0.980	0.980	0.940	0.950	0.980	0.980	0.950	-3.06	6	150,747	143,040
الخليج للتأمين واعادة التأمين	NGIR	0.450	0.450	0.450	0.450	0.450	0.450	0.450	0.00	2	2,000,000	900,000
مجموع قطاع التأمين										8	2,150,747	1,043,040
قطاع الخدمات												
بغداد العراق للنقل العام	SBPT	22.310	22.310	21.200	21.400	22.330	21.210	22.310	-4.93	74	2,231,210	47,743,475
مدينة العاب الكرخ السياحية	SKTA	4.000	4.000	4.000	4.000	4.010	4.000	4.000	0.00	5	340,000	1,360,500
الموصل لمدن الالعاب	SMOF	6.920	6.920	6.920	6.920	6.920	6.920	6.920	0.00	1	2,000,000	13,840,000
المعمورة العقارية	SMRI	3.180	3.180	3.110	3.120	3.100	3.110	3.120	0.00	10	403,750	1,260,925
مجموع قطاع الخدمات										90	4,974,960	64,204,900
قطاع الصناعة												
بغداد للمشم وبنات الغازنة	IBSD	5.700	5.700	5.660	5.690	5.700	5.710	5.690	0.00	57	7,404,329	42,137,447
العراقية لتصنيع التمرور	IIDP	2.600	2.600	2.600	2.600	2.600	2.600	2.600	0.00	4	50,000	130,000
العراقية للسجاد والمفروشات	IITC	17.000	17.000	17.000	17.000	17.450	17.000	17.450	-2.58	3	13,960	237,320
الخازر لانتاج المواد الانشائية	IKHC	1.210	1.210	1.220	1.210	1.230	1.210	1.210	-0.82	11	2,199,322	2,663,180
الكندي لانتاج اللقاحات البيطرية	IKLV	2.490	2.490	2.400	2.500	2.440	2.400	2.500	-3.61	8	3,509,104	8,762,508
المنصور للصناعات الدوائية	IMAP	2.020	2.020	2.020	2.020	2.020	2.020	2.020	0.00	6	218,313	440,992
الخيطة الحديثة	IMOS	5.250	5.250	5.350	5.200	5.200	5.210	5.200	1.92	11	513,829	2,679,424
مجموع قطاع الصناعة										100	13,908,857	57,050,871
قطاع الفنادق والسياحة												
فنادق عشتار	HISH	8.820	8.820	8.820	8.820	8.820	8.820	8.820	0.00	1	50,000	441,000
مجموع قطاع الفنادق والسياحة										1	50,000	441,000
قطاع الزراعة												
بابل للانتاج الحيواني والنباتي	ABAP	6.700	6.700	6.500	6.690	6.520	6.700	6.500	0.00	9	106,937	715,713
الحديثة للانتاج الحيواني	AMAP	0.360	0.360	0.360	0.360	0.360	0.360	0.360	0.00	2	55,222	19,880
مجموع قطاع الزراعة										11	162,159	735,593
مجموع السوق النظامي										760	203,279,379	438,473,069



الجلسة (40) نشرة تداول المنصة الثانية لجلسة الاثنين 2026/3/2

اسم الشركة	رمز الشركة	افتتاح	اعلى سعر	ادنى سعر	المعدل الحالي	المعدل السابق	سعر الاغلاق	اغلاق سابق	التغير (%)	الصفقات	الاسهم المتداولة	القيمة المتداولة
قطاع المصارف												
مصرف التنمية	BIDB	1.050	1.050	1.050	1.050	1.050	1.050	1.000	5.00	5	10,000	10,500
مصرف الائتمان العراقي	BROI	0.590	0.590	0.590	0.590	0.600	0.590	0.590	0.00	2	66,842	39,437
مجموع قطاع المصارف												49,937
قطاع التامين												
الحمراء للتامين	NHAM	3.300	3.300	3.300	3.300	3.260	3.300	3.210	2.80	1	991	3,270
مجموع قطاع التامين												3,270
قطاع الصناعة												
بغداد لمواد التغليف	IBPM	3.000	3.000	3.000	3.000	3.000	3.000	3.000	0.00	1	5,120	15,360
الفلوجة لانتاج المواد الانشائية	IFCM	2.790	2.790	2.790	2.790	2.770	2.790	2.790	0.00	4	234,209	653,443
مجموع قطاع الصناعة												668,803
مجموع السوق الثاني												722,010



الجلسة (40) نشرة تداول منصة الشركات غير المفصحة لجلسة الاثنين 2026/3/2

اسم الشركة	رمز الشركة	افتتاح	اعلى سعر	ادنى سعر	المعدل الحالي	المعدل السابق	سعر الاغلاق	اغلاق سابق	التغير (%)	الصفقات	الاسهم المتداولة	القيمة المتداولة
قطاع المصارف												
مصرف سومر التجاري	BSUC	0.140	0.140	0.130	0.130	0.130	0.130	0.130	0.00	13	16,755,284	2,183,187
مجموع قطاع المصارف												2,183,187
قطاع الخدمات												
نقل المنتجات النفطية	SIGT	1.750	1.750	1.750	1.750	1.670	1.750	1.700	2.94	5	221,996	388,493
مجموع قطاع الخدمات												388,493
قطاع الصناعة												
الصناعات الالكترونية	IELI	1.800	1.810	1.760	1.800	1.800	1.760	1.800	-2.22	9	1,529,254	2,750,157
الهلال الصناعية	IHLI	1.450	1.450	1.450	1.450	1.530	1.450	1.520	-4.61	4	486,000	704,700
العراقية لصناعات الكارتون	IICM	2.260	2.370	2.260	2.250	2.370	2.370	2.260	4.87	13	2,025,375	4,793,407
المواد الانشائية الحديثة	IMCM	1.190	1.190	1.140	1.150	1.190	1.140	1.190	-4.20	2	57,517	65,945
الكيمياوية والبلاستيكية	INCP	1.920	1.920	1.850	1.860	1.860	1.850	1.850	0.00	2	61,502	114,584
الصناعات الخفيفة	ITLI	1.290	1.290	1.270	1.280	1.290	1.270	1.290	-1.55	24	16,994,151	21,722,872
مجموع قطاع الصناعة												30,151,665
قطاع الفنادق والسياحة												
فندق فلسطين	HPAL	19.210	19.210	19.200	19.200	19.410	19.200	19.400	-1.03	6	202,588	3,890,190
مجموع قطاع الفنادق والسياحة												3,890,190
قطاع الزراعة												
العراقية لانتاج البذور	AISP	4.940	4.960	4.880	4.920	4.990	4.960	4.940	0.40	34	4,693,000	23,108,540
مجموع قطاع الزراعة												23,108,540
مجموع السوق الثالث												59,722,075
مجموع السوق												498,917,154

الشركات غير المتداولة لمنصة التداول النظامي لجلسة الاثنين 2026/3/2

اسم الشركة	رمز الشركة	معدل السعر السابق	سعر الاغلاق السابق
قطاع المصارف			
مرف جيهان الاسلامي	BCIH	2.200	2.200
مرف اسيا العراق الاسلامي	BAIB	0.780	0.780
مرف الشرق الأوسط	BIME	0.060	0.060
مرف الاتحاد العراقي	BUOI	0.170	0.170
مرف الطيف الاسلامي	BTIB	0.700	0.700
مرف الوطني الاسلامي	BNAI	0.720	0.720
قطاع التأمين			
السلام للتأمين	NDSA	0.700	0.700
قطاع الخدمات			
خبة للمقاولات العامة	SNUC	0.710	0.770
اب كربلاء للمقاولات	HKAR	0.690	0.690
قطاع الصناعة			
بناعات المعدنية والدراجات	IMIB	1.850	1.850
راقية للاعمال الهندسية	IIEW	5.500	5.500
ج الالبسة الجاهزة	IRMC	2.100	2.100
قطاع الفنادق والسياحة			
ق السدير	HSAD	23.020	23.000
دق المنصور	HMAN	50.000	50.000
ق بابل	HBAY	100.030	100.000
ق بغداد	HBAG	11.510	11.510
طنية الاستثمارات السياحية	HNTI	9.000	9.000
الموصل السياحية	HTVM	13.000	13.000
قطاع الزراعة			
ويق المنتجات الزراعية	AIRP	10.000	10.000
رق الاوسط للاسماك	AMEF	6.000	6.000
ملية للانتاج الزراعي	AAHP	3.050	3.050
راقية لانتاج وتسويق اللحوم	AIPM	4.600	4.600

الشركات غير المتداولة للمنصة الثانية لجلسة الاثنين 2026/3/2

اسم الشركة	رمز الشركة	معدل السعر السابق	سعر الاغلاق السابق
قطاع المصارف			
مرف الجنوب الاسلامي	BJAB	0.940	0.940
مرف العطاء الاسلامي	BLAD	0.100	0.100
مرف العالم الاسلامي	BWOR	1.000	1.000
مرف الثقة الاسلامي	BTRU	0.750	0.750
مرف القايب الاسلامي	BQAB	0.090	0.090
مرف امين العراق	BAME	1.000	1.000
مرف الاقليم التجاري	BRTB	1.000	1.000
مرف المستشار	BMUI	1.000	1.000
مرف المشرق العربي	BAMS	0.850	0.850
مرف الانصاري	BANS	0.050	0.050
مرف عبر العراق للاستثمار	BTRI	0.310	0.310
مرف اربيل	BERI	0.110	0.110
مرف الراجح الاسلامي	BRAJ	1.000	1.000
مرف نور العراق الاسلامي	BINI	0.250	0.250
مرف العربية الاسلامي	BAAI	1.000	1.000
صرف الدولي الإسلامي	BINT	0.200	0.200

الشركات غير المتداولة للمنصة الثانية لجلسة الاثنين 2026/3/2

اسم الشركة	رمز الشركة	معدل السعر السابق	سعر الاغلاق السابق
قطاع التامين			
ملية للتامين	NAHF	0.850	0.850
قطاع الاستثمار			
ين للاستثمار المالي	VAMF	1.200	1.200
قطاع الخدمات			
اع شرق الاوسط	SIBD	1.000	1.000
بين العقارية	SAEI	1.720	1.690
قطاع الصناعة			
بنائع الكيماوية العصرية	IMCI	100.000	100.000
طنية لصناعات الاثاث المنزلي	IHFI	1.000	1.000
قطاع الفنادق والسياحة			
ق أشور	HASH	27.000	27.000
قطاع الزراعة			
بة الريباس للدواجن والاعلاف	AREB	-	-

الشركات غير المتداولة للمنصة الثالثة لجلسة الاثنين 2026/3/2

اسم الشركة	رمز الشركة	معدل السعر السابق	سعر الاغلاق السابق
قطاع المصارف			
برف القرطاس الاسلامي	BQUR	1.000	1.000
دية للنقل العام	SBAG	0.880	0.880

نشرة تداول الاسهم المباعة من غير العراقيين في السوق النظامي

اسم الشركة	رمز الشركة	الصفقات	الاسهم المتداولة	القيمة المتداولة
قطاع الاتصالات				
اسيا سيل للاتصالات	TASC	52	3,500,000	50,838,630
مجموع قطاع الاتصالات		52	3,500,000	50,838,630
المجموع الكلي		52	3,500,000	50,838,630

نشرة تداول الاسهم المشتراة لغير العراقيين في السوق الثاني

اسم الشركة	رمز الشركة	الصفقات	الاسهم المتداولة	القيمة المتداولة
قطاع المصارف				
مصرف التنمية	BIDB	2	4,000	4,200
مجموع قطاع المصارف		2	4,000	4,200
المجموع الكلي		2	4,000	4,200

نشرة تداول الاسهم المباعة من غير العراقيين في السوق الثاني

اسم الشركة	رمز الشركة	الصفقات	الاسهم المتداولة	القيمة المتداولة
قطاع التأمين				
الحمراء للتأمين	NHAM	1	991	3,270
مجموع قطاع التأمين		1	991	3,270
المجموع الكلي		1	991	3,270

الجلسة (40) نشرة التداول لمنصة الشركات غير المدرجة OTC

اسم الشركة	رمز الشركة	اعلى سعر	ادنى سعر	المعدل الحالي	الصفقات	الاسهم المتداولة	القيمة المتداولة
قطاع المصارف							
مصرف الوركاء للاستثمار والتمويل	BWAI	0.140	0.140	0.140	1	10,000	1,400
مجموع قطاع مصارف					1	10,000	1,400
مجموع السوق					1	10,000	1,400

الشركات غير المتداولة لمنصة تداول اسهم الشركات غير المدرجة OTC

اسم الشركة	رمز الشركة	معدل السعر السابق
قطاع المصارف		
مصرف السنام الاسلامي	BSAN	3.000
مصرف حمورابي	BHAM	-
قطاع التأمين		
دلنيا للتأمين	NDIL	-
البادية للتأمين	NBAD	-
ايلاف للتأمين	NELF	-
شط العرب للتأمين	NSHA	1.000
كوردستان الدولي للتأمين	NKUI	0.500
قطاع الخدمات المالية		
بوابة عشتار للنظم وخدمات الدفع	FISH	1.000
سما بغداد للصرافة	FSBE	-
الشركة العراقية لضمان الودائع	FIDI	-
الربيع للوساطة	FRSE	9.500
الكرمل للوساطة	FKSX	10.000
قطاع الصناعة		
كركوك لانتاج المواد الانشائية	IKFP	2.500

نشرة السندات غير المتداولة

تاريخ الإطفاء	آخر سعر تداول	رمز التداول	نوع الاصدارية	نوع وفئة السند
9/10/2027	1,001,095	CB30	الأولى	سندات اعمار / مليون دينار
27/11/2027	-	CB40	الثانية	سندات اعمار / مليون دينار
30/12/2027	-	CB50	الثالثة	سندات اعمار / مليون دينار
15/4/2026	-	CB55	الأولى	سندات انجاز / 500 الف دينار
14/4/2028	-	CB60	الأولى	سندات انجاز / مليون دينار
	502,671	CB65	الثانية	سندات انجاز / 500 الف دينار
21/7/2028	1,026,082	CB70	الثانية	سندات انجاز / مليون دينار
14/10/2026	-	CB75	الثالثة	سندات انجاز / 500 الف دينار
	978,182	CB80	الثالثة	سندات انجاز / مليون دينار
10/2/2027	-	CB85	الأولى	سندات الوطنية / 500 الف دينار
9/2/2029	-	CB90	الأولى	سندات الوطنية / مليون دينار
20/3/2027	-	CB95	الثانية	سندات الوطنية / 500 الف دينار
19/3/2029	-	CB100	الثانية	سندات الوطنية / مليون دينار
20/4/2027	-	CB105	الثالثة	سندات الوطنية / 500 الف دينار
19/4/2029	-	CB110	الثالثة	سندات الوطنية / مليون دينار