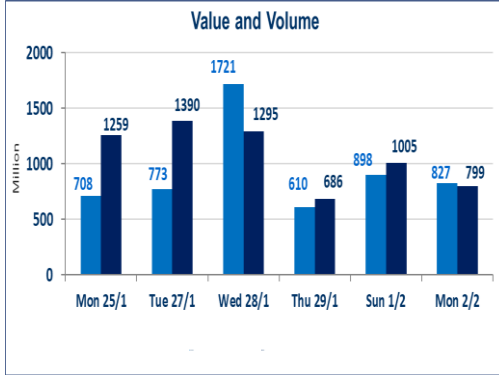


تقرير أسعار الأسهم المتداولة لسوق العراق للأوراق المالية

857	صفقات الشركات المدرجة وOTC
-----	----------------------------

799,052,626	قيمة الأسهم المتداولة المدرجة وOTC
-------------	------------------------------------

827,184,742	الاسهم المتداولة المدرجة وOTC
-------------	-------------------------------

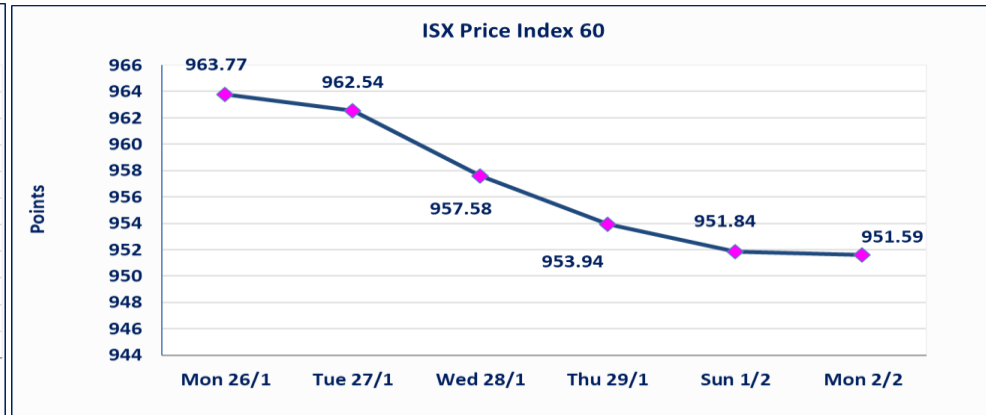
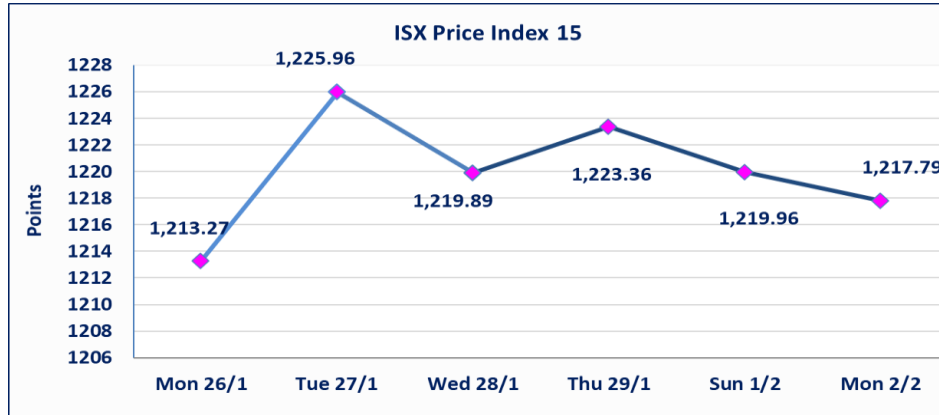


نقطة	1217.79	المؤشر ISX 15 اليوم
نقطة	1219.96	المؤشر ISX 15 السابق
%	-0.18	نسبة التغير
نقطة	-2.17	عدد النقاط

نقطة	951.59	المؤشر ISX 60 اليوم
نقطة	951.84	المؤشر ISX 60 السابق
%	-0.03	نسبة التغير
نقطة	-0.25	عدد النقاط

56	11	OTC	45	الشركات غير المتداولة المدرجة
8				الشركات المرتفعة
18				الشركات المنخفضة

118	14	OTC	104	الشركات المدرجة
46	3	OTC	43	الشركات المتداولة
5				شركات الهيئة العامة
11				الموقوفة بقرار من هيئة الأوراق المالية



نسبة التغير في المنصة النظامية (15%)، نسبة التغير في المنصة الثانية (20%)، نسبة التغير في المنصة الثالثة (5%) إرتفاعاً وإنخفاضاً من سعر الاغلاق السابق.

الحد الأعلى والادنى للتغير في السعر

الشركات الأكثر ارتفاعاً وانخفاضاً

نسبة التغير لاسعار الاغلاق الاكثر انخفاضاً

اسم الشركة	اغلاق	التغير (%)	الاسهم المتداولة
دار السلام للتأمين	0.690	-14.81	531,166
المصرف الدولي الإسلامي	0.230	-14.81	200,262,718
فنددق فلسطين	20.400	-3.77	1,899,559
مصرف كوردستان الدولي الاسلامي	1.600	-3.03	61,543
الصناعات الالكترونية	2.210	-2.64	10,928

نسبة التغير لاسعار الاغلاق الاكثر ارتفاعاً

اسم الشركة	اغلاق	التغير (%)	الاسهم المتداولة
بابل للانتاج الحيواني والنباتي	7.400	8.82	509,426
العراقية لتصنيع التمور	2.850	3.64	1,249
المواد الانشائية الحديثة	1.730	3.59	2,121,770
المعمورة العقارية	3.240	2.86	7,822,860
العراقية لانتاج وتسويق اللحوم	4.600	2.22	381,213

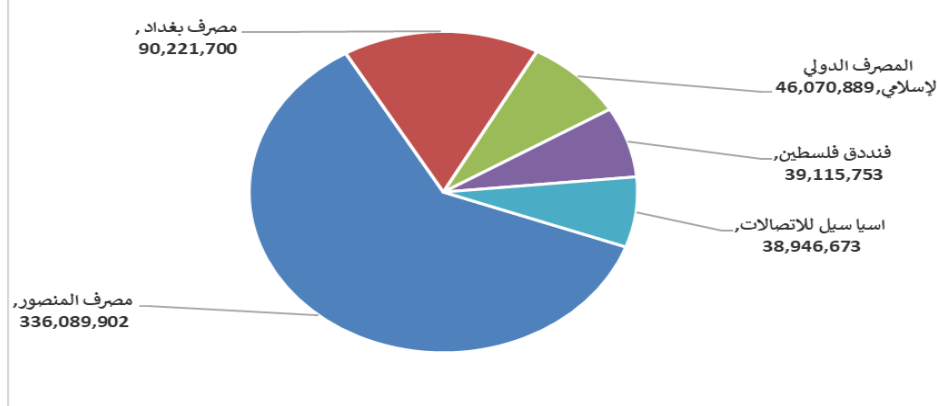
الشركات الاكثر نشاطا حسب القيمة المتداولة

اسم الشركة	اغلاق	التغير (%)	القيمة المتداولة
مصرف المنصور	1.980	1.54	336,089,902
مصرف بغداد	3.030	-1.94	90,221,700
المصرف الدولي الإسلامي	0.230	-14.81	46,070,889
فنددق فلسطين	20.400	-3.77	39,115,753
اسيا سيل للاتصالات	14.750	-0.27	38,946,673

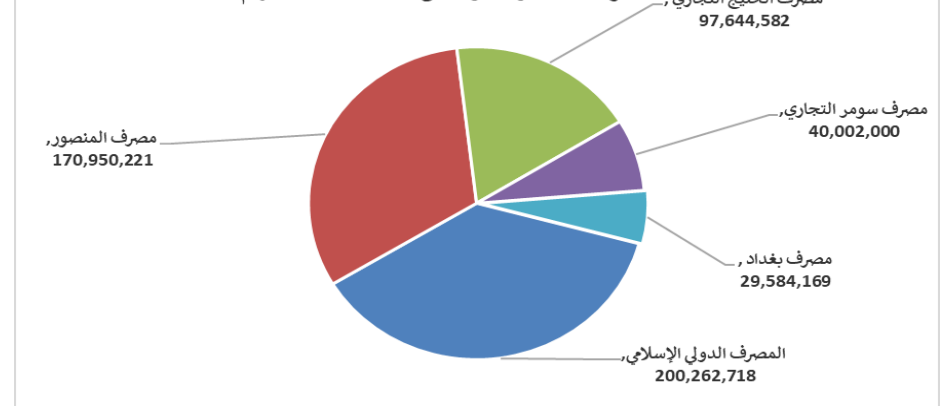
الشركات الاكثر نشاطا حسب الاسهم المتداولة (حجم التداول)

اسم الشركة	اغلاق	التغير (%)	الاسهم المتداولة
المصرف الدولي الإسلامي	0.230	-14.81	200,262,718
مصرف المنصور	1.980	1.54	170,950,221
مصرف الخليج التجاري	0.280	0.00	97,644,582
مصرف سومر التجاري	0.120	0.00	40,002,000
مصرف بغداد	3.030	-1.94	29,584,169

الشركات الأكثر تداولاً من حيث قيمة التداول



الشركات الأكثر تداولاً من حيث عدد الاسهم





الجلسة (20) نشرة تداول الأسهم للمنصة النظامية لجلسة الاثنين 2026/2/2 Regular Market Trading

اسم الشركة	رمز الشركة	افتتاح	اعلى سعر	ادنى سعر	المعدل الحالي	المعدل السابق	سعر الإغلاق	إغلاق سابق	التغير (%)	الصفقات	الاسهم المتداولة	القيمة المتداولة
قطاع المصارف												
مصرف اشور الدولي	BASH	0.260	0.260	0.260	0.260	0.260	0.260	0.260	0.00	11	5,908,749	1,536,275
مصرف بغداد	BBOB	3.090	3.090	3.000	3.050	3.100	3.030	3.090	-1.94	115	29,584,169	90,221,700
المصرف التجاري العراقي الاسلامي	BCOI	0.650	0.660	0.650	0.660	0.660	0.660	0.650	-1.52	4	5,542,120	3,632,378
مصرف الاقتصاد للاستثمار	BEFI	0.230	0.230	0.230	0.230	0.230	0.230	0.230	0.00	1	10,000	2,300
مصرف الخليج التجاري	BGUC	0.280	0.280	0.280	0.280	0.270	0.280	0.280	0.00	17	97,644,582	27,340,483
مصرف الاستثمار	BIBI	0.230	0.230	0.230	0.230	0.230	0.230	0.230	0.00	2	10,000,000	2,300,000
مصرف العراقي الاسلامي	BIIB	1.010	1.020	1.010	1.010	1.010	1.010	1.010	0.99	2	1,894,000	1,916,880
مصرف الشرق الأوسط	BIME	0.060	0.060	0.060	0.060	0.060	0.060	0.060	0.00	3	15,703,866	942,232
مصرف كوردستان الدولي الاسلامي	BKUI	1.600	1.600	1.600	1.600	1.600	1.600	1.600	-3.03	2	61,543	98,469
مصرف المنصور	BMNS	1.970	1.980	1.950	1.970	1.950	1.980	1.970	1.54	200	170,950,221	336,089,902
المصرف الاهلي العراقي	BNOI	4.600	4.600	4.570	4.590	4.600	4.570	4.600	-0.65	73	5,108,136	23,447,055
مجموع قطاع المصارف												
قطاع الاتصالات												
اسيا سبل للاتصالات	TASC	14.780	14.780	14.750	14.770	14.800	14.750	14.780	-0.27	82	2,636,909	38,946,673
الخاتم للاتصالات	TZNI	3.190	3.190	3.100	3.050	3.100	3.150	3.190	-1.56	29	469,742	1,455,301
مجموع قطاع الاتصالات												
قطاع التأمين												
دار السلام للتأمين	NDSA	0.690	0.690	0.690	0.690	0.690	0.690	0.690	-14.81	1	531,166	366,505
مجموع قطاع التأمين												
قطاع الخدمات												
بغداد العراق للنقل العام	SBPT	22.000	22.000	21.600	21.730	22.120	21.600	22.000	-0.92	13	244,995	5,322,656
الموصل لمدن الألعاب	SMOF	7.390	7.390	7.390	7.390	7.390	7.390	7.390	0.00	1	1,345	9,940
المعمورة العقارية	SMRI	3.150	3.150	3.150	3.210	3.150	3.240	3.150	2.86	43	7,822,860	25,085,037
مجموع قطاع الخدمات												
قطاع الصناعة												
بغداد للمشروبات الغازية	IBSD	5.820	5.840	5.800	5.830	5.800	5.840	5.820	0.34	35	5,491,189	32,038,046
العراقية لتصنيع التمور	IIDP	2.850	2.850	2.850	2.850	2.850	2.850	2.850	3.64	2	1,249	3,560
العراقية للأعمال الهندسية	IIEW	5.500	5.500	5.500	5.500	5.500	5.500	5.500	-0.36	3	3,830	21,065
العراقية للسجاد والمفروشات	IITC	17.250	17.250	17.250	17.250	17.250	17.250	17.250	0.00	2	1,037	17,888
الخازر لانتاج المواد الانشائية	IKHC	1.300	1.300	1.300	1.300	1.300	1.300	1.300	0.00	2	5,052	6,568
الكندى لانتاج اللقاحات البيطرية	IKLV	2.400	2.400	2.400	2.400	2.400	2.400	2.400	0.00	1	6,566	15,758
المنصور للصناعات الدوائية	IMAP	2.140	2.140	2.140	2.140	2.140	2.140	2.140	0.00	9	505,761	1,082,329
الخيطة الحديثة	IMOS	5.350	5.350	5.320	5.320	5.350	5.320	5.350	-0.56	11	128,796	685,258
انتاج الالبسة الجاهزة	IRMC	2.300	2.300	2.290	2.290	2.300	2.290	2.300	-0.43	5	186,000	426,790
مجموع قطاع الصناعة												
قطاع الفنادق والسياحة												
فندق بابل	HBAY	105.000	105.000	105.000	105.000	105.000	105.000	105.000	0.00	1	236	24,780
فنادق عشتار	HISH	9.150	9.150	9.130	9.130	9.150	9.130	9.150	-0.22	11	205,294	1,878,438
مجموع قطاع الفنادق والسياحة												
مجموع القطاعات												
430												



الجلسة (20) نشرة تداول الأسهم للمنصة النظامية لجلسة الاثنين 2026/2/2 Regular Market Trading

اسم الشركة	رمز الشركة	افتتاح	اعلى سعر	ادنى سعر	المعدل الحالي	المعدل السابق	سعر الاغلاق	اغلاق سابق	التغير (%)	الصفقات	الاسهم المتداولة	القيمة المتداولة
قطاع الزراعة												
الاهلية للانتاج الزراعي	AAHP	3.070	3.070	3.070	3.070	3.070	3.070	3.070	0.00	2	1,000,323	3,070,992
بابل للانتاج الحيواني والنباتي	ABAP	6.800	7.690	6.800	7.070	6.810	7.400	6.800	8.82	18	509,426	3,604,183
العراقية للانتاج وتسويق اللحوم	AIPM	4.500	4.600	4.500	4.510	4.500	4.600	4.500	2.22	5	381,213	1,718,580
مجموع قطاع الزراعة										25	1,890,962	8,393,754
مجموع السوق النظامي										706	362,540,375	603,308,019



الجلسة (20) نشرة تداول المنصة الثانية لجلسة الاثنين 2026/2/2 Second Trading Platform

اسم الشركة	رمز الشركة	افتتاح	اعلى سعر	ادنى سعر	المعدل الحالي	المعدل السابق	سعر الاغلاق	اغلاق سابق	التغير (%)	الصفقات	الاسهم المتداولة	القيمة المتداولة
قطاع المصارف												
المصرف الدولي الإسلامي	BINT	0.280	0.280	0.230	0.230	0.230	0.230	0.230	-14.81	5	200,262,718	46,070,889
مصرف الائتمان العراقي	BROI	0.590	0.590	0.590	0.590	0.590	0.590	0.590	-1.67	4	557,427	328,882
مصرف عبر العراق للاستثمار	BTRI	0.330	0.330	0.330	0.330	0.330	0.330	0.330	0.00	1	142	47
مجموع قطاع المصارف										10	200,820,287	46,399,818
قطاع الصناعة												
الفلوجة لانتاج المواد الانشائية	IFCM	2.900	2.900	2.900	2.900	2.900	2.900	2.900	0.00	2	750,000	2,175,000
مجموع قطاع الصناعة										2	750,000	2,175,000
مجموع السوق الثاني										12	201,570,287	48,574,818



الجلسة (20) نشرة تداول منصة الشركات غير المفصحة لجلسة الاثنين 2026/2/2 Non Disclosing Trading Platform

اسم الشركة	رمز الشركة	افتتاح	اعلى سعر	ادنى سعر	المعدل الحالي	المعدل السابق	سعر الاغلاق	اغلاق سابق	التغير (%)	الصفقات	الاسهم المتداولة	القيمة المتداولة
قطاع المصارف												
مصرف سومر التجاري	BSUC	0.120	0.120	0.110	0.110	0.110	0.110	0.110	0.00	38	40,002,000	4,799,640
مجموع قطاع المصارف										38	40,002,000	4,799,640
قطاع الخدمات												
نقل المنتجات النفطية	SIGT	1.600	1.610	1.600	1.610	1.610	1.610	1.610	0.00	6	28,084	45,173
مجموع قطاع الخدمات										6	28,084	45,173
قطاع الصناعة												
الصناعات الالكترونية	IELI	2.220	2.220	2.210	2.220	2.270	2.210	2.270	-2.64	2	10,928	24,250
المواد الانشائية الحديثة	IMCM	1.670	1.730	1.670	1.710	1.720	1.730	1.670	3.59	13	2,121,770	3,619,824
الكيمياوية والبلاستيكية	INCP	1.940	1.940	1.940	1.940	1.980	1.940	1.940	-0.51	4	1,180,813	2,290,777
الصناعات الخفيفة	ITLI	1.400	1.400	1.400	1.400	1.410	1.400	1.400	0.00	3	1,000,000	1,400,000
مجموع قطاع الصناعة										22	4,313,511	7,334,851
قطاع الفنادق والسياحة												
فندق فلسطين	HPAL	21.500	21.500	20.400	20.590	21.330	20.400	21.500	-3.77	45	1,899,559	39,115,753
مجموع قطاع الفنادق والسياحة										45	1,899,559	39,115,753
قطاع الزراعة												
العراقية لانتاج البذور	AISP	4.900	4.900	4.880	4.890	4.900	4.880	4.900	-0.41	14	876,000	4,279,880
مجموع قطاع الزراعة										14	876,000	4,279,880
مجموع السوق الثالث										125	47,119,154	55,575,297
مجموع السوق										843	611,229,816	707,458,133

الشركات غير المتداولة لمنصة التداول النظامي لجلسة الاثنين 2026/2/2

اسم الشركة	رمز الشركة	معدل السعر السابق	سعر الاغلاق السابق
قطاع المصارف			
عريف جيهان الاسلامي	BCIH	2.200	2.200
عريف اسيا العراق الاسلامي	BAIB	0.780	0.780
عريف ايلاف الاسلامي	BELF	0.280	0.280
عريف الوطني الاسلامي	BNAI	0.350	0.350
عريف الاتحاد العراقي	BUOI	0.170	0.170
عريف الطيف الاسلامي	BTIB	0.750	0.750
مصرف المتحد للاستثمار	BUND	0.050	0.050
قطاع التأمين			
امين للتأمين	NAME	1.000	1.000
خليج للتأمين وأعادة التأمين	NGIR	0.500	0.500
قطاع الخدمات			
مينة العاب الكرخ السياحية	SKTA	4.220	4.240
ناب كربلاء للمقاولات	HKAR	0.700	0.700
خبة للمقاولات العامة	SNUC	0.750	0.750
قطاع الصناعة			
صناعات المعدنية والدراجات	IMIB	1.850	1.850
قطاع الفنادق والسياحة			
مدق بغداد	HBAG	11.500	11.500
بطنية الاستثمارات السياحية	HNTI	9.260	9.260
د الموصل السياحية	HTVM	13.050	13.030
ادق المنصور	HMAN	44.000	44.000
مدق السدير	HSAD	23.600	23.600
قطاع الزراعة			
حديثة للانتاج الحيواني	AMAP	0.400	0.400
موبق المنتجات الزراعية	AIRP	10.000	10.000

الشركات غير المتداولة للمنصة الثانية لجلسة الاثنين 2026/2/2

اسم الشركة	رمز الشركة	معدل السعر السابق	سعر الاغلاق السابق
قطاع المصارف			
عريف التنمية	BIDB	1.000	1.000
عريف الجنوب الاسلامي	BJAB	0.940	0.940
عريف العربية الاسلامي	BAAI	1.000	1.000
عريف العالم الاسلامي	BWOR	1.000	1.000
عريف الثقة الاسلامي	BTRU	0.750	0.750
عريف القابض الاسلامي	BQAB	0.090	0.090
عريف امين العراق	BAME	1.000	1.000
عريف الاقليم التجاري	BRTB	1.000	1.000
عريف المستشار	BMUI	1.000	1.000
عريف المشرق العربي	BAMS	0.850	0.850
عريف الانصاري	BANS	0.050	0.050
عريف العطاء الاسلامي	BLAD	0.110	0.110
عريف نور العراق الاسلامي	BINI	0.290	0.290

الشركات غير المتداولة للمنصة الثانية لجلسة الاثنين 2026/2/2

اسم الشركة	رمز الشركة	معدل السعر السابق	سعر الاغلاق السابق
قطاع الاستثمار			
امين للاستثمار المالي	VAMF	1.200	1.200
اهلية للتأمين	NAHF	0.690	0.690
حمراء للتأمين	NHAM	2.500	2.500
قطاع الخدمات			
ماع شرق الاوسط	SIBD	1.000	1.000
امين العقارية	SAEI	2.300	2.300
قطاع الصناعة			
مبنايع الكيماوية العصرية	IMCI	100.000	100.000
وطنية لصناعات الاثاث المنزلي	IHFI	1.300	1.300
مداد لمواد التغليف	IBPM	3.300	3.300
قطاع الزراعة			
ركة الريباس للدواجن والاعلاف	AREB	-	-
قطاع الفنادق والسياحة			
دق أشور	HASH	33.000	33.000

الشركات غير المتداولة للمنصة الثالثة لجلسة الاثنين 2026/2/2

اسم الشركة	رمز الشركة	معدل السعر السابق	سعر الاغلاق السابق
قطاع الصناعة			
بلال الصناعية	IHLI	1.730	1.730
قطاع الخدمات			
بادية للنقل العام	SBAG	0.910	0.910

نشرة تداول الاسهم المشتراة لغير العراقيين في السوق النظامي

اسم الشركة	رمز الشركة	الصفقات	الاسهم المتداولة	القيمة المتداولة
قطاع المصارف				
مصرف بغداد	BBOB	11	6,542,971	20,182,322
مصرف المنصور للاستثمار	BMNS	7	3,715,000	7,281,400
مجموع قطاع المصارف		18	10,257,971	27,463,722
المجموع الكلي		18	10,257,971	27,463,722

نشرة تداول الاسهم المباعة من غير العراقيين في السوق النظامي

اسم الشركة	رمز الشركة	الصفقات	الاسهم المتداولة	القيمة المتداولة
قطاع المصارف				
مصرف المنصور للاستثمار	BMNS	33	44,424,005	87,559,530
مجموع قطاع المصارف		33	44,424,005	87,559,530
المجموع الكلي		33	44,424,005	87,559,530

الجلسة (20) نشرة التداول لمنصة الشركات غير المدرجة OTC

اسم الشركة	رمز الشركة	اعلى سعر	ادنى سعر	المعدل الحالي	الصفقات	الاسهم المتداولة	القيمة المتداولة
قطاع المصارف							
مصرف الوركاء للاستثمار والتمويل	BWAI	0.110	0.090	0.100	10	48,199,926	4,791,993
مجموع قطاع مصارف					10	48,199,926	4,791,993
قطاع الوساطة							
الربيع للوساطة	FRSE	9.500	9.500	9.500	1	325,000	3,087,500
					1	325,000	3,087,500
قطاع التأمين							
كوردستان الدولي للتأمين	NKUI	0.500	0.500	0.500	3	167,430,000	83,715,000
مجموع قطاع تأمين					3	167,430,000	83,715,000
مجموع السوق					14	215,954,926	91,594,493

الشركات غير المتداولة لمنصة تداول اسهم الشركات غير المدرجة OTC

اسم الشركة	رمز الشركة	معدل السعر السابق
قطاع المصارف		
مصرف حمورابي التجاري	BHAM	-
مصرف السنام الاسلامي	BSAN	3.000
قطاع التأمين		
دلنيا للتأمين	NDIL	-
البادية للتأمين	NBAD	-
ايلاف للتأمين	NELF	-
شط العرب للتأمين	NSHA	1.000
قطاع الخدمات المالية		
بوابة عشتار للنظم وخدمات الدفع	FISH	1.000
سما بغداد للصرافة	FSBE	-
الشركة العراقية لضمان الودائع	FIDI	-
الكامل للوساطة	FKSX	10.000
قطاع الصناعة		
كركوك لانتاج المواد الانشائية	IKFP	3.350

نشرة السندات غير المتداولة

تاريخ الإطفاء	آخر سعر تداول	رمز التداول	نوع الاصدارية	نوع وفئة السند
9/10/2027	1,001,095	CB30	الأولى	سندات اعمار / مليون دينار
27/11/2027	-	CB40	الثانية	سندات اعمار / مليون دينار
30/12/2027	-	CB50	الثالثة	سندات اعمار / مليون دينار
15/4/2026	-	CB55	الأولى	سندات انجاز / 500 الف دينار
14/4/2028	-	CB60	الأولى	سندات انجاز / مليون دينار
	515,047	CB65	الثانية	سندات انجاز / 500 الف دينار
21/7/2028	1,026,082	CB70	الثانية	سندات انجاز / مليون دينار
14/10/2026	-	CB75	الثالثة	سندات انجاز / 500 الف دينار
	978,182	CB80	الثالثة	سندات انجاز / مليون دينار
10/2/2027	-	CB85	الأولى	سندات الوطنية / 500 الف دينار
9/2/2029	-	CB90	الأولى	سندات الوطنية / مليون دينار
20/3/2027	-	CB95	الثانية	سندات الوطنية / 500 الف دينار
19/3/2029	-	CB100	الثانية	سندات الوطنية / مليون دينار
20/4/2027	-	CB105	الثالثة	سندات الوطنية / 500 الف دينار
19/4/2029	-	CB110	الثالثة	سندات الوطنية / مليون دينار