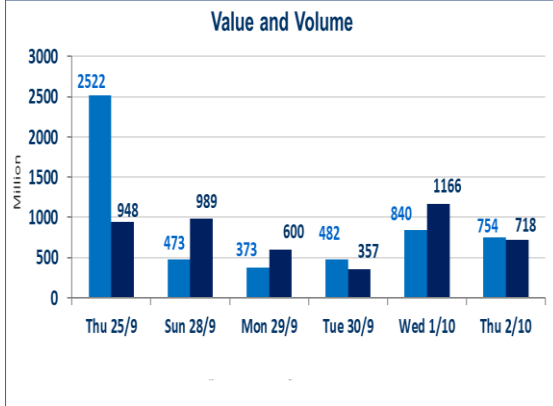


637	صفقات الشركات المدرجة وOTC
-----	----------------------------

718,529,139	قيمة الأسهم المتداولة المدرجة و OTC
-------------	-------------------------------------

754,432,804	الاسهم المتداولة المدرجة و OTC
-------------	--------------------------------

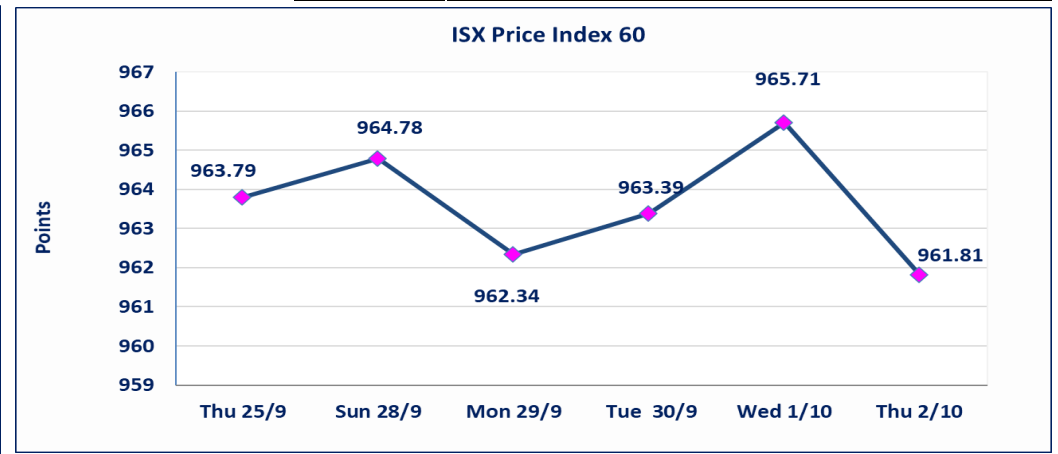
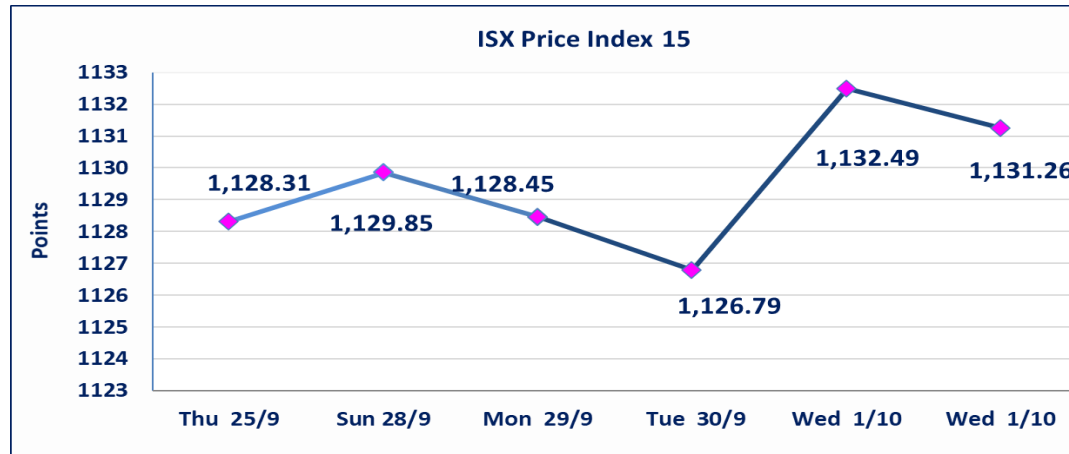


نقطة	1131.26	المؤشر ISX 15 اليوم
نقطة	1132.49	المؤشر ISX 15 السابق
%	-0.11	نسبة التغير
نقطة	-1.23	عدد النقاط

نقطة	961.81	المؤشر ISX 60 اليوم
نقطة	965.71	المؤشر ISX 60 السابق
%	-0.40	نسبة التغير
نقطة	-3.90	عدد النقاط

54	9	OTC	45	الشركات غير المتداولة المدرجة
8				الشركات المرتفعة
17				الشركات المنخفضة

115	11	OTC	104	الشركات المدرجة
43	1	OTC	42	الشركات المتداولة
7				شركات الهيئة العامة
10				الموقوفة بقرار من هيئة الأوراق المالية



سندات اعمار الاصدارية الاولى	ايقاف التداول على سندات اعمار الاصدارية الاولى (500) الف اعتباراً من جلسة 2025/9/25.
سندات بناء الاصدارية الاولى	ايقاف التداول على سندات بناء الاصدارية الاولى (1,000,000) اعتباراً من جلسة 2025/9/25.
الحد الأعلى والادنى للتغير في السعر	نسبة التغير في المنصة النظامية (15%)، نسبة التغير في المنصة الثانية (20%)، نسبة التغير في المنصة الثالثة (5%) إرتفاعاً وإنخفاضاً من سعر الاغلاق السابق.

الشركات الأكثر ارتفاعاً وانخفاضاً

نسبة التغير لاسعار الاغلاق الاكثر انخفاضاً

اسم الشركة	الاسهم المتداولة	التغير (%)	اغلاق
الخليج للتأمين	69,195	-13.43	0.580
مصرف الموصل	35,058,472	-5.88	0.160
النخبة للمقاولات العامة	1,725,144	-5.56	0.850
انتاج الالبسة الجاهزة	300,000	-4.19	2.060
العراقية لتصنيع التمور	2,000,000	-3.90	2.710

نسبة التغير لاسعار الاغلاق الاكثر ارتفاعاً

اسم الشركة	الاسهم المتداولة	التغير (%)	اغلاق
مصرف العطاء الاسلامي	100,149	11.11	0.100
فندق فلسطين	781,172	4.98	29.510
المواد الانشائية الحديثة	100,000	4.44	0.470
فندق السدير	262,409	2.07	24.600
فنادق عشتار	490,875	1.60	9.550

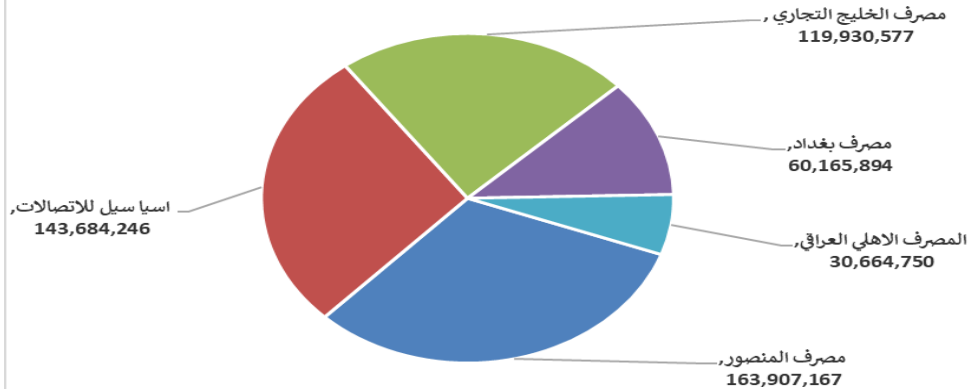
الشركات الاكثر نشاطا حسب القيمة المتداولة

اسم الشركة	القيمة المتداولة	التغير (%)	اغلاق
مصرف المنصور	163,907,167	0.00	2.080
اسيا سيل للاتصالات	143,684,246	0.00	12.100
مصرف الخليج التجاري	119,930,577	-5.88	0.320
مصرف بغداد	60,165,894	-0.28	3.620
المصرف الاهلي العراقي	30,664,750	-0.24	4.090

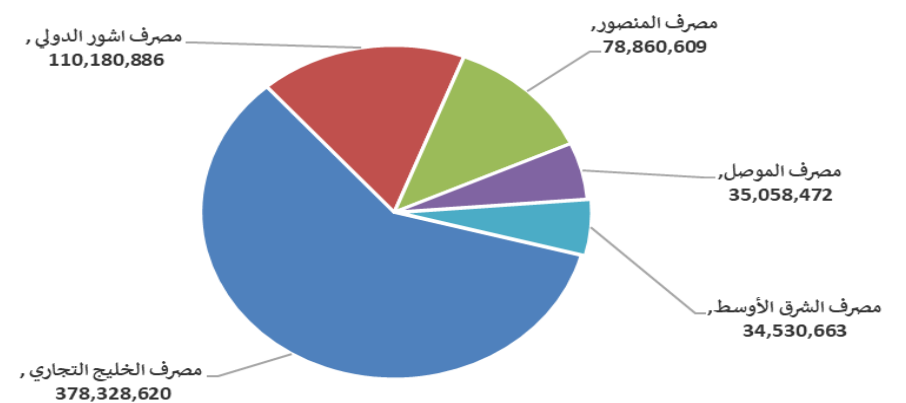
الشركات الاكثر نشاطا حسب الاسهم المتداولة (حجم التداول)

اسم الشركة	الاسهم المتداولة	التغير (%)	اغلاق
مصرف الخليج التجاري	378,328,620	-5.88	0.320
مصرف اشور الدولي	110,180,886	-3.85	0.250
مصرف المنصور	78,860,609	0.00	2.080
مصرف الموصل	35,058,472	-5.88	0.160
مصرف الشرق الأوسط	34,530,663	0.00	0.070

الشركات الأكثر تداولاً من حيث قيمة التداول



الشركات الأكثر تداولاً من حيث عدد الاسهم





الجلسة (175) نشرة منصة تداول الاسهم النظامية لجلسة الخميس 2025/10/2 Regular Market Trading

اسم الشركة	رمز الشركة	افتتاح	اعلى سعر	ادنى سعر	المعدل الحالي	المعدل السابق	سعر الاغلاق	اغلاق سابق	التغير (%)	الصفقات	الاسهم المتداولة	القيمة المتداولة
قطاع المصارف												
مصرف اشور الدولي	BASH	0.270	0.270	0.250	0.260	0.250	0.250	0.260	-3.85	67	110,180,886	28,789,438
مصرف بغداد	BBOB	3.630	3.650	3.620	3.630	3.620	3.620	3.630	-0.28	49	16,576,615	60,165,894
المصرف التجاري العراقي الاسلامي	BCOI	0.770	0.780	0.770	0.780	0.770	0.780	0.770	1.30	5	4,589,086	3,579,483
مصرف الاقتصاد	BEFI	0.240	0.240	0.240	0.240	0.240	0.240	0.240	0.00	4	6,000,000	1,440,000
مصرف الخليج التجاري	BGUC	0.340	0.340	0.300	0.320	0.350	0.320	0.340	-5.88	116	378,328,620	119,930,577
المصرف العراقي الاسلامي	BIIB	1.050	1.050	1.040	1.050	1.040	1.040	1.040	0.00	2	255,000	265,250
مصرف الشرق الأوسط	BIME	0.070	0.070	0.070	0.070	0.070	0.070	0.070	0.00	5	34,530,663	2,417,146
مصرف كوردستان الدولي الاسلامي	BKUI	1.000	1.000	1.000	1.000	1.000	1.000	1.000	0.00	3	100,000	100,000
مصرف الموصل	BMFI	0.170	0.170	0.160	0.160	0.160	0.160	0.160	-5.88	8	35,058,472	5,609,940
مصرف المنصور	BMNS	2.080	2.080	2.070	2.080	2.080	2.080	2.080	0.00	43	78,860,609	163,907,167
المصرف الوطني الاسلامي	BNAI	0.410	0.410	0.410	0.410	0.410	0.410	0.410	0.00	1	133,098	54,570
المصرف الاهلي العراقي	BNOI	4.090	4.090	4.070	4.090	4.070	4.090	4.070	-0.24	18	7,500,000	30,664,750
مجموع قطاع المصارف												416,924,215
قطاع الاتصالات												
اسيا سيل للاتصالات	TASC	12.100	12.150	12.090	12.130	12.090	12.100	12.100	0.00	66	11,840,970	143,684,246
الخاتم للاتصالات	TZNI	2.610	2.610	2.610	2.610	2.610	2.610	2.610	0.00	3	150,000	391,500
مجموع قطاع الاتصالات												144,075,746
قطاع التأمين												
الأمين للتأمين	NAME	1.090	1.090	1.090	1.090	1.100	1.090	1.100	-0.91	7	2,915,605	3,178,009
الخليج للتأمين	NGIR	0.670	0.670	0.580	0.670	0.580	0.670	0.580	-13.43	3	69,195	40,199
مجموع قطاع التأمين												3,218,208
قطاع الخدمات												
بغداد العراق للنقل العام	SBPT	32.500	32.500	32.500	32.500	32.500	32.500	32.500	0.00	2	640,900	20,829,250
المعمورة العقارية	SMRI	3.400	3.420	3.400	3.400	3.410	3.400	3.400	0.00	21	4,000,144	13,605,490
النخبة للمقاولات العامة	SNUC	0.850	0.850	0.850	0.850	0.900	0.850	0.900	-5.56	2	1,725,144	1,466,372
مجموع قطاع الخدمات												35,901,112
قطاع الصناعة												
بغداد للمشروبات الغازية	IBSD	4.700	4.700	4.690	4.700	4.680	4.700	4.680	-0.43	40	5,184,016	24,309,757
العراقية لصناعات الكرتون	IICM	1.130	1.150	1.100	1.130	1.100	1.130	1.100	-2.65	13	7,251,000	7,998,630
العراقية لتصنيع التمور	IIDP	2.700	2.710	2.700	2.710	2.820	2.700	2.820	-3.90	5	2,000,000	5,410,000
العراقية للسجاد والمفروشات	IITC	17.000	17.000	17.000	17.000	17.000	17.000	17.000	0.00	7	130,000	2,210,000
المنصور للصناعات الدوائية	IMAP	2.570	2.570	2.550	2.560	2.550	2.550	2.550	-0.78	5	1,003,294	2,558,446
انتاج الالبسة الجاهزة	IRMC	2.060	2.060	2.130	2.060	2.060	2.060	2.060	-4.19	1	300,000	618,000
مجموع قطاع الصناعة												43,104,833
قطاع الفنادق والسياحة												
فنادق عشتار	HISH	9.400	9.600	9.400	9.540	9.410	9.400	9.400	1.60	12	490,875	4,684,200
فندق السدير	HSAD	24.300	24.600	24.100	24.400	23.990	24.300	24.100	2.07	19	262,409	6,403,387
المدينة السياحية لسد الموصل	HTVM	7.300	7.300	7.300	7.300	7.260	7.300	7.300	0.00	2	39,249	286,518
مجموع قطاع الفنادق والسياحة												11,374,105
قطاع الزراعة												
انتاج وتسويق اللحوم	AIPM	4.900	4.900	4.900	4.900	4.900	4.900	4.900	0.00	1	4,000	19,600
مجموع قطاع الزراعة												19,600
مجموع السوق النظامي												654,617,819

الجلسة (175) نشرة المنصة الثانية لتداول الشركات لجلسة الخميس 2025/10/2 Second Platform Trading

اسم الشركة	رمز الشركة	افتتاح	اعلى سعر	ادنى سعر	المعدل الحالى	المعدل السابق	سعر الاغلاق	اغلاق سابق	التغير (%)	الصفقات	الاسهم المتداولة	القيمة المتداولة
قطاع المصارف												
مصرف العطاء الاسلامي	BLAD	0.100	0.100	0.100	0.100	0.100	0.100	0.090	11.11	2	100,149	10,015
مصرف الائتمان العراقي	BROI	0.720	0.720	0.720	0.710	0.720	0.720	0.720	0.00	2	2,000,000	1,440,000
مجموع قطاع المصارف												1,450,015
قطاع الخدمات												
الامين للاستثمارات العقارية	SAEI	1.820	1.820	1.800	1.820	1.870	1.800	1.870	-3.74	6	601,000	1,092,248
مجموع قطاع الخدمات												1,092,248
قطاع الصناعة												
الفلوجة لانتاج المواد الانشائية	IFCM	3.200	3.270	3.170	3.250	3.210	3.230	3.200	0.94	34	8,117,715	26,389,187
مجموع قطاع الصناعة												26,389,187
قطاع الفنادق والسياحة												
فندق آشور	HASH	32.500	32.500	32.500	32.500	33.000	32.500	33.000	-1.52	1	700	22,750
مجموع قطاع الفنادق والسياحة												22,750
مجموع السوق الثاني												28,954,200

اسم الشركة	رمز الشركة	افتتاح	اعلى سعر	ادنى سعر	المعدل الحالى	المعدل السابق	سعر الاغلاق	اغلاق سابق	التغير (%)	الصفقات	الاسهم المتداولة	القيمة المتداولة
قطاع المصارف												
مصرف سومر التجاري	BSUC	0.080	0.080	0.080	0.080	0.080	0.080	0.080	0.00	2	23,000,000	1,840,000
مجموع قطاع المصارف												1,840,000
قطاع الخدمات												
البادية للنقل العام	SBAG	1.270	1.270	1.270	1.270	1.270	1.270	1.270	0.00	2	7,827	9,940
نقل المنتجات النفطية	SIGT	1.600	1.600	1.600	1.600	1.580	1.600	1.600	0.00	2	244,670	391,472
مجموع قطاع الخدمات												401,412
قطاع الصناعة												
المواد الانشائية الحديثة	IMCM	0.470	0.470	0.470	0.470	0.450	0.470	0.450	4.44	1	100,000	47,000
الصناعات الكيماوية والبلاستيكية	INCP	1.850	1.850	1.850	1.850	1.900	1.850	1.900	-2.63	2	126,563	234,142
الصناعات الخفيفة	ITLI	1.150	1.150	1.140	1.140	1.150	1.140	1.150	-0.87	9	2,500,000	2,850,216
مجموع قطاع الصناعة												3,131,358
قطاع الفنادق والسياحة												
فندق فلسطين	HPAL	29.490	29.510	29.490	29.500	28.110	29.510	28.110	4.98	21	781,172	23,041,686
مجموع قطاع الفنادق والسياحة												23,041,686
قطاع الزراعة												
العراقية لانتاج البذور	AISP	5.750	5.850	5.750	5.820	5.760	5.830	5.750	1.39	21	1,026,158	5,971,965
مجموع قطاع الزراعة												5,971,965
مجموع السوق الثالث												34,386,421
مجموع السوق												717,958,439

الشركات غير المتداولة لمنصة التداول النظامي لجلسة الخميس 2025/10/2

اسم الشركة	رمز الشركة	معدل السعر السابق	سعر الاغلاق السابق
قطاع المصارف			
مصرف جيهان الاسلامي	BCIH	2.200	2.200
مصرف الاتحاد العراقي	BUOI	0.280	0.280
مصرف الاستثمار العراقي	BIBI	0.220	0.220
مصرف الطيف الاسلامي	BTIB	0.750	0.750
المصرف المتحد للاستثمار	BUND	0.050	0.050
قطاع التأمين			
دار السلام للتأمين	NDSA	0.610	0.610
قطاع الخدمات			
الموصل لمدرن الالعاب	SMOF	7.940	7.940
قطاع الصناعة			
العراقية للاعمال الهندسية	IIEW	4.400	4.400
الصناعات المعدنية والدراجات	IMIB	2.050	2.050
قطاع الفنادق والسياحة			
فنادق المنصور	HMAN	36.000	36.000
فندق بغداد	HBAG	11.550	11.550
فندق بابل	HBAY	100.050	100.050
قطاع الزراعة			
الشرق الاوسط للاسماك	AMEF	7.500	7.500
الاهلية للانتاج الزراعي	AAHP	2.300	2.300
بابل للإنتاج الحيواني والنباتي	ABAP	13.000	13.000
تسويق المنتجات الزراعية	AIRP	14.800	14.800

الشركات غير المتداولة للمنصة الثانية لجلسة الخميس 2025/10/2

اسم الشركة	رمز الشركة	معدل السعر السابق	سعر الاغلاق السابق
قطاع المصارف			
مصرف القرطاس الإسلامي	BQUR	1.000	1.000
مصرف المستشار الاسلامي	BMUI	1.000	1.000
مصرف الانصاري	BANS	1.000	1.000
مصرف القابض الاسلامي	BQAB	0.240	0.240
مصرف الثقة الدولي الإسلامي	BTRU	0.750	0.750
مصرف الاقليم التجاري	BRTB	1.000	1.000
مصرف التنمية	BIDB	1.000	1.000
مصرف الراجح الاسلامي	BRAJ	1.000	1.000
مصرف الجنوب الاسلامي	BJAB	0.940	0.940
مصرف العربية الاسلامي	BAAI	1.000	1.000
مصرف امين العراق الاسلامي	BAME	1.000	1.000
مصرف المشرق العربي	BAMS	0.710	0.710
المصرف الدولي الاسلامي	BINT	0.290	0.290
مصرف عبر العراق للاستثمار	BTRI	0.280	0.280
مصرف نور العراق الاسلامي	BINI	0.230	0.230
مصرف اربيل	BERI	0.110	0.110

الشركات غير المتداولة للمنصة الثانية لجلسة الخميس 2025/10/2

اسم الشركة	رمز الشركة	معدل السعر السابق	سعر الاغلاق السابق
قطاع التأمين			
الحمراء للتأمين	NHAM	0.760	0.760
الاهلية للتأمين	NAHF	0.700	0.700
قطاع الخدمات			
الامين للاستثمار المالي	VAMF	1.200	1.200
قطاع الصناعة			
ابداع شرق الاوسط	SIBD	1.000	1.000
الصناعات الكيماوية العصرية	IMCI	100.000	100.000
بغداد لمواد التغليف	IBPM	2.930	2.930
الوطنية لصناعات الاثاث المنزلي	IHFI	1.320	1.320
قطاع الزراعة			
شركة الريباس للدواجن والاعلاف	AREB	-	-

الشركات غير المتداولة للمنصة الثالثة لجلسة الخميس 2025/10/2

اسم الشركة	رمز الشركة	معدل السعر السابق	سعر الاغلاق السابق
قطاع المصارف			
مصرف العالم الاسلامي	BWOR	1.000	1.000
قطاع الصناعة			
الهلال الصناعية	IHLI	2.270	2.270
الصناعات الالكترونية	IELI	1.150	1.150
قطاع الزراعة			
الحديثة للانتاج الحيواني	AMAP	0.400	0.400
قطاع الفنادق والسياحة			
الوطنية للاستثمارات السياحية	HNTI	10.500	10.500

نشرة تداول الاسهم المشتراة لغير العراقيين في السوق النظامي

اسم الشركة	رمز الشركة	الصفقات	الاسهم المتداولة	القيمة المتداولة
قطاع المصارف				
مصرف المنصور للاستثمار	BMNS	11	50,000,000	104,000,000
مجموع قطاع المصارف		11	50,000,000	104,000,000
المجموع الكلي		11	50,000,000	104,000,000

نشرة تداول الاسهم المباعة من غير العراقيين في السوق النظامي

اسم الشركة	رمز الشركة	الصفقات	الاسهم المتداولة	القيمة المتداولة
قطاع المصارف				
مصرف المنصور للاستثمار	BMNS	12	25,000,000	52,000,000
مجموع قطاع المصارف		12	25,000,000	52,000,000
المجموع الكلي		12	25,000,000	52,000,000

نشرة تداول الاسهم المباعة من غير العراقيين في السوق الثاني

اسم الشركة	رمز الشركة	الصفقات	الاسهم المتداولة	القيمة المتداولة
قطاع الصناعة				
الفلوجة لانتاج المواد الانشائية	IFCM	2	1,020,000	3,304,800
مجموع قطاع الصناعة		2	1,020,000	3,304,800
المجموع الكلي		2	1,020,000	3,304,800

الجلسة (175) نشرة لمنصة تداول اسهم الشركات غير المدرجة OTC

اسم الشركة	رمز الشركة	اعلى سعر	ادنى سعر	المعدل الحالي	الصفقات	الاسهم المتداولة	القيمة المتداولة
قطاع المصارف							
مصرف الوركاء للاستثمار والتمويل	BWAI	0.100	0.100	0.100	2	5,707,000	570,700
مجموع قطاع مصارف					2	5,707,000	570,700
مجموع السوق					2	5,707,000	570,700

الشركات غير المتداولة لمنصة تداول اسهم الشركات غير المدرجة OTC

اسم الشركة	رمز الشركة	معدل السعر السابق
قطاع المصارف		
مصرف السنام الإسلامي	BSAN	-
مصرف حمورابي التجاري	BHAM	-
قطاع التأمين		
دلنيا للتأمين	NDIL	-
شط العرب للتأمين	NSHA	1.000
قطاع الخدمات المالية		
الربيع للوساطة	FRSE	11.000
الكرمل للوساطة	FKSX	5.000
بوابة عشتار للنظم وخدمات الدفع	FISH	1.000
الشركة العراقية لضمان الودائع	FIDI	-
سما بغداد للصرافة	FSBE	-

نشرة السندات غير المتداولة

تاريخ الإطفاء	آخر سعر تداول	رمز التداول	نوع الاصدارية	نوع وفئة السند
9/10/2025	1,030,000	CB10	الأولى	سندات بناء / مليون دينار
16/12/2025	964,981	CB20	الثانية	سندات بناء / مليون دينار
9/10/2025	-	CB25	الأولى	سندات اعمار / 500 الف دينار
9/10/2027	984,000	CB30	الأولى	سندات اعمار / مليون دينار
27/11/2025	-	CB35	الثانية	سندات اعمار / 500 الف دينار
27/11/2027	-	CB40	الثانية	سندات اعمار / مليون دينار
30/12/2025	-	CB45	الثالثة	سندات اعمار / 500 الف دينار
30/12/2027	-	CB50	الثالثة	سندات اعمار / مليون دينار
15/4/2026	-	CB55	الأولى	سندات انجاز / 500 الف دينار
14/4/2028	-	CB60	الأولى	سندات انجاز / مليون دينار
	503,650	CB65	الثانية	سندات انجاز / 500 الف دينار
-	1,026,082	CB70	الثانية	سندات انجاز / مليون دينار
14/10/2026	-	CB75	الثالثة	سندات انجاز / 500 الف دينار
13/10/2028	-	CB80	الثالثة	سندات انجاز / مليون دينار
10/2/2027	-	CB85	الأولى	سندات الوطنية / 500 الف دينار
9/2/2029	-	CB90	الأولى	سندات الوطنية / مليون دينار
20/3/2027	-	CB95	الثانية	سندات الوطنية / 500 الف دينار
19/3/2029	-	CB100	الثانية	سندات الوطنية / مليون دينار
20/4/2027	-	CB105	الثالثة	سندات الوطنية / 500 الف دينار
19/4/2029	-	CB110	الثالثة	سندات الوطنية / مليون دينار