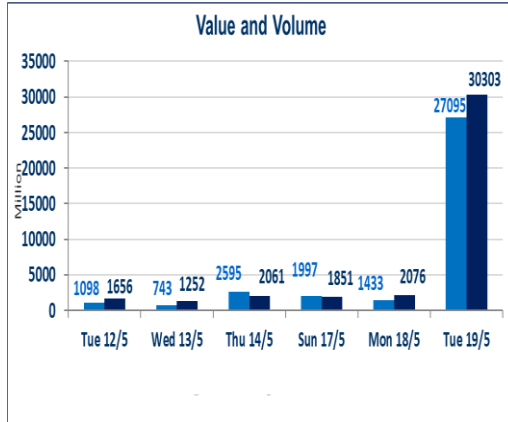


تقرير أسعار الأسهم المتداولة لسوق العراق للأوراق المالية

| | |
|------|----------------------------|
| 1056 | صفقات الشركات المدرجة وOTC |
|------|----------------------------|

| | |
|----------------|-------------------------------------|
| 30,303,363,094 | قيمة الأسهم المتداولة المدرجة و OTC |
|----------------|-------------------------------------|

| | |
|----------------|--------------------------------|
| 27,095,284,778 | الاسهم المتداولة المدرجة و OTC |
|----------------|--------------------------------|

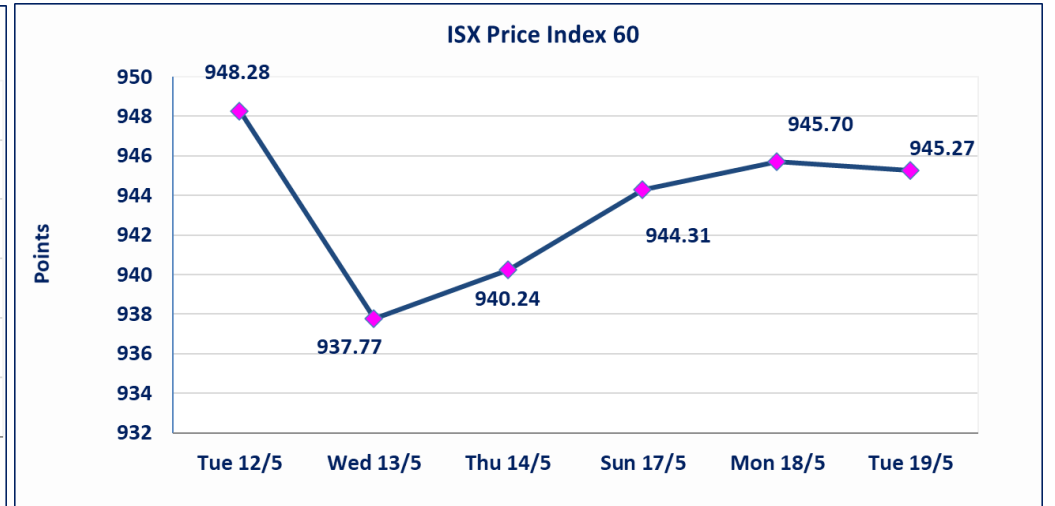
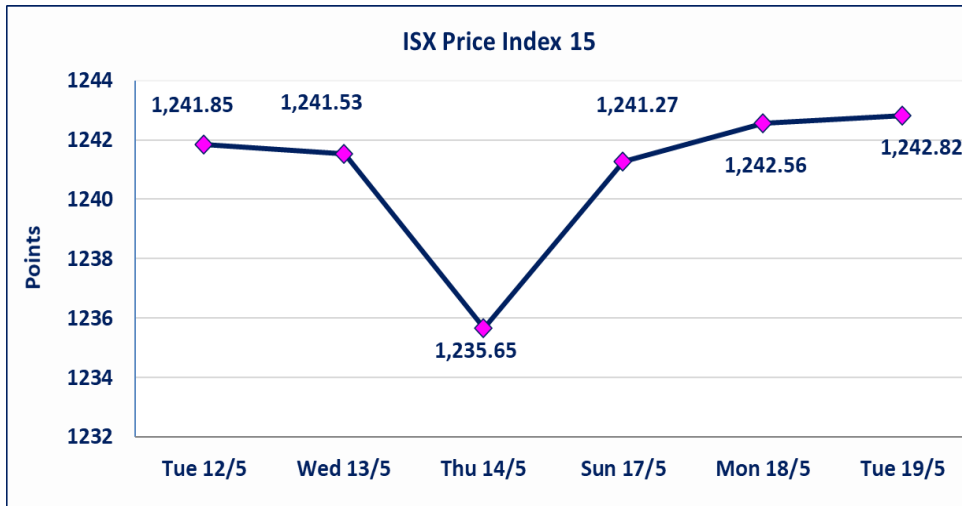


| | | |
|------|---------|----------------------|
| نقطة | 1242.82 | المؤشر ISX 15 اليوم |
| نقطة | 1242.56 | المؤشر ISX 15 السابق |
| % | 0.02 | نسبة التغير |
| نقطة | 0.26 | عدد النقاط |

| | | |
|------|--------|----------------------|
| نقطة | 945.27 | المؤشر ISX 60 اليوم |
| نقطة | 945.70 | المؤشر ISX 60 السابق |
| % | -0.05 | نسبة التغير |
| نقطة | -0.43 | عدد النقاط |

| | | | | |
|----|----|-----|----|-------------------------------|
| 55 | 13 | OTC | 42 | الشركات غير المتداولة المدرجة |
| 7 | | | | الشركات المرتفعة |
| 18 | | | | الشركات المنخفضة |

| | | | | |
|-----|----|-----|-----|--|
| 118 | 14 | OTC | 104 | الشركات المدرجة |
| 49 | 1 | OTC | 48 | الشركات المتداولة |
| 6 | | | | شركات الهيئة العامة |
| 8 | | | | الموقوفة بقرار من هيئة الأوراق المالية |



| | |
|-------------------------------------|--|
| الاورام الخاصة | نفذت شركة الكرم للوساطة أمر متقابل مقصود على أسهم شركة مصرف بغداد بعدد أسهم (1,400,000,000) سهم بقيمة (3,808,000,000) دينار ، في زمن الجلسة الاضافي (بعد الساعة 1 ظهراً) وفقاً لاجراءات تنفيذ الصفقات الكبيرة. |
| الاورام الخاصة | نفذت شركة ايلاف للوساطة أمر متقابل مقصود على أسهم شركة مصرف القرطاس بعدد أسهم (24,750,000,000) سهم بقيمة (24,750,000,000) دينار ، في زمن الجلسة الاضافي (بعد الساعة 1 ظهراً) وفقاً لاجراءات تنفيذ الصفقات الكبيرة. |
| الحد الأعلى والادنى للتغير في السعر | نسبة التغير في كافة المنصات (5%) إرتفاعاً وإنخفاضاً من سعر الاغلاق السابق. |

الشركات الأكثر ارتفاعاً وانخفاضاً

نسبة التغير لاسعار الاغلاق الاكثر انخفاضاً

| اسم الشركة | اغلاق | التغير (%) | الاسهم المتداولة |
|----------------------------|-------|------------|------------------|
| مصرف الشرق الأوسط | 0.090 | -10.00 | 727,469 |
| رحاب كربلاء للمقاولات | 0.600 | -4.76 | 282,830 |
| البادية للنقل العام | 1.470 | -4.55 | 105,533 |
| مدينة العاب الكرخ السياحية | 4.450 | -3.05 | 3,001,082 |
| مصرف الخليج التجاري | 0.360 | -2.70 | 38,138,060 |

نسبة التغير لاسعار الاغلاق الاكثر ارتفاعاً

| اسم الشركة | اغلاق | التغير (%) | الاسهم المتداولة |
|---------------------------------|--------|------------|------------------|
| الحمراء للتأمين | 4.500 | 4.65 | 10,000 |
| فنادق المنصور | 53.000 | 3.92 | 484,607 |
| المعمورة العقارية | 3.240 | 2.53 | 2,318,738 |
| الخاتم للاتصالات | 3.840 | 2.40 | 339,942 |
| الفلوجة لانتاج المواد الانشائية | 2.850 | 1.42 | 1,911,274 |

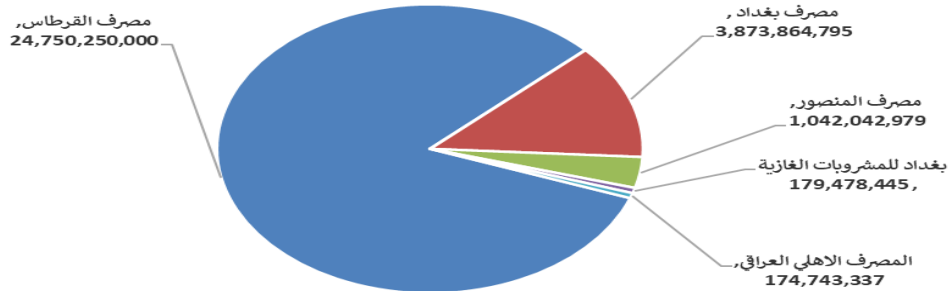
الشركات الاكثر نشاطا حسب القيمة المتداولة

| اسم الشركة | اغلاق | التغير (%) | القيمة المتداولة |
|-------------------------|-------|------------|------------------|
| مصرف القرطاس | 1.000 | 0.00 | 24,750,250,000 |
| مصرف بغداد | 2.720 | 0.00 | 3,873,864,795 |
| مصرف المنصور | 1.710 | -0.58 | 1,042,042,979 |
| بغداد للمشروبات الغازية | 6.230 | 0.48 | 179,478,445 |
| المصرف الاهلي العراقي | 3.990 | -0.25 | 174,743,337 |

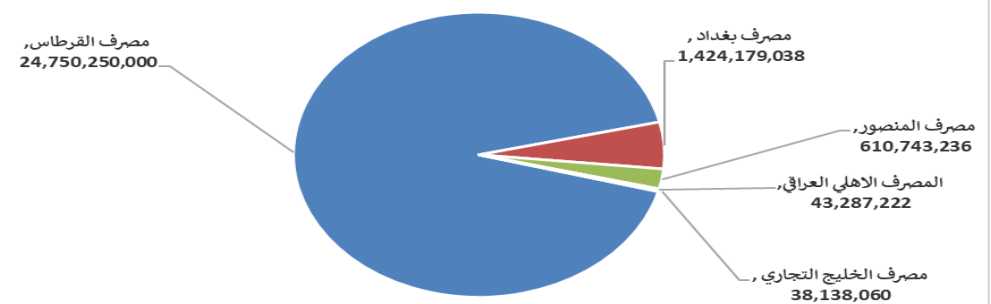
الشركات الاكثر نشاطا حسب الاسهم المتداولة (حجم التداول)

| اسم الشركة | اغلاق | التغير (%) | الاسهم المتداولة |
|-----------------------|-------|------------|------------------|
| مصرف القرطاس | 1.000 | 0.00 | 24,750,250,000 |
| مصرف بغداد | 2.720 | 0.00 | 1,424,179,038 |
| مصرف المنصور | 1.710 | -0.58 | 610,743,236 |
| المصرف الاهلي العراقي | 3.990 | -0.25 | 43,287,222 |
| مصرف الخليج التجاري | 0.360 | -2.70 | 38,138,060 |

الشركات الأكثر تداولاً من حيث قيمة التداول



الشركات الأكثر تداولاً من حيث عدد الاسهم



الجلسة (88) نشرة تداول الأسهم للمنصة النظامية لجلسة الثلاثاء 2026/5/19 Regular Market Trading

| اسم الشركة | رمز الشركة | افتتاح | اعلى سعر | ادنى سعر | المعدل الحالي | المعدل السابق | سعر الاغلاق | اغلاق سابق | التغير (%) | الصفقات | الاسهم المتداولة | القيمة المتداولة |
|---------------------------------|------------|--------|----------|----------|---------------|---------------|-------------|------------|------------|---------|----------------------|------------------|
| قطاع المصارف | | | | | | | | | | | | |
| مصرف اشور الدولي | BASH | 0.270 | 0.280 | 0.270 | 0.270 | 0.270 | 0.270 | 0.270 | 0.00 | 26 | 22,149,285 | 6,071,315 |
| مصرف بغداد | BBOB | 2.720 | 2.730 | 2.710 | 2.720 | 2.720 | 2.720 | 2.720 | 0.00 | 76 | 1,424,179,038 | 3,873,864,795 |
| المصرف التجاري العراقي الاسلامي | BCOI | 0.680 | 0.680 | 0.670 | 0.670 | 0.670 | 0.670 | 0.670 | -1.47 | 22 | 32,501,982 | 21,777,994 |
| مصرف الاقتصاد للاستثمار | BEFI | 0.230 | 0.240 | 0.230 | 0.230 | 0.230 | 0.230 | 0.230 | 0.00 | 7 | 978,485 | 228,552 |
| مصرف الخليج التجاري | BGUC | 0.360 | 0.360 | 0.360 | 0.360 | 0.360 | 0.360 | 0.360 | -2.70 | 18 | 38,138,060 | 13,729,702 |
| مصرف الاستثمار | BIBI | 0.250 | 0.250 | 0.250 | 0.250 | 0.250 | 0.250 | 0.250 | 0.00 | 4 | 20,000,000 | 5,000,000 |
| مصرف العراق الاسلامي | BIIB | 1.070 | 1.070 | 1.060 | 1.060 | 1.060 | 1.060 | 1.060 | -0.93 | 15 | 8,154,645 | 8,643,970 |
| مصرف الشرق الأوسط | BIME | 0.090 | 0.090 | 0.090 | 0.090 | 0.090 | 0.090 | 0.090 | -10.00 | 7 | 727,469 | 65,472 |
| مصرف الموصل للاستثمار | BMFI | 0.140 | 0.140 | 0.140 | 0.140 | 0.140 | 0.140 | 0.140 | 0.00 | 3 | 5,000,000 | 700,000 |
| مصرف المنصور | BMNS | 1.710 | 1.720 | 1.700 | 1.710 | 1.710 | 1.710 | 1.710 | -0.58 | 240 | 610,743,236 | 1,042,042,979 |
| المصرف الاهلي العراقي | BNOI | 4.000 | 4.080 | 3.960 | 4.040 | 3.930 | 3.990 | 4.000 | -0.25 | 131 | 43,287,222 | 174,743,337 |
| مصرف سومر التجاري | BSUC | 0.190 | 0.190 | 0.190 | 0.190 | 0.190 | 0.190 | 0.190 | 0.00 | 28 | 3,121,936 | 593,168 |
| مصرف الطيف الاسلامي | BTIB | 0.640 | 0.640 | 0.630 | 0.630 | 0.640 | 0.630 | 0.640 | -1.56 | 4 | 20,595 | 13,021 |
| المصرف المتحد للاستثمار | BUND | 0.060 | 0.060 | 0.050 | 0.060 | 0.060 | 0.060 | 0.060 | 0.00 | 13 | 8,477,225 | 424,209 |
| | | | | | | | | | | | مجموع قطاع المصارف | 5,147,898,514 |
| قطاع الاتصالات | | | | | | | | | | | | |
| الخاتم للاتصالات | TZNI | 3.740 | 3.840 | 3.700 | 3.740 | 3.730 | 3.840 | 3.750 | 2.40 | 15 | 339,942 | 1,271,351 |
| | | | | | | | | | | | مجموع قطاع الاتصالات | 1,271,351 |
| قطاع التأمين | | | | | | | | | | | | |
| الأمين للتأمين | NAME | 0.890 | 0.890 | 0.880 | 0.880 | 0.890 | 0.880 | 0.890 | -1.12 | 15 | 5,202,699 | 4,578,875 |
| | | | | | | | | | | | مجموع قطاع التأمين | 4,578,875 |
| قطاع الخدمات | | | | | | | | | | | | |
| بغداد العراق للنقل العام | SBPT | 22.100 | 22.400 | 22.100 | 22.400 | 22.080 | 22.400 | 22.100 | 1.36 | 8 | 105,515 | 2,363,506 |
| مدينة العاب الكرخ السياحية | SKTA | 4.590 | 4.590 | 4.450 | 4.450 | 4.590 | 4.450 | 4.590 | -3.05 | 57 | 3,001,082 | 13,354,966 |
| المعمورة العقارية | SMRI | 3.160 | 3.260 | 3.160 | 3.200 | 3.150 | 3.240 | 3.160 | 2.53 | 22 | 2,318,738 | 7,423,752 |
| رحاب كربلاء للمقاولات | HKAR | 0.600 | 0.600 | 0.600 | 0.600 | 0.630 | 0.600 | 0.630 | -4.76 | 5 | 282,830 | 169,698 |
| | | | | | | | | | | | مجموع قطاع الخدمات | 23,311,922 |
| قطاع الصناعة | | | | | | | | | | | | |
| بغداد للمشروبات الغازية | IBSD | 6.200 | 6.250 | 6.190 | 6.200 | 6.200 | 6.230 | 6.200 | 0.48 | 126 | 28,941,020 | 179,478,445 |
| العراقية لصناعات الكارتون | IICM | 2.500 | 2.500 | 2.500 | 2.500 | 2.500 | 2.500 | 2.500 | 0.00 | 7 | 154,976 | 387,440 |
| الخازر لانتاج المواد الانشائية | IKHC | 1.250 | 1.250 | 1.230 | 1.250 | 1.260 | 1.230 | 1.250 | -1.60 | 8 | 591,295 | 738,716 |
| الكندي لانتاج اللقاحات البيطرية | IKLV | 2.500 | 2.530 | 2.500 | 2.530 | 2.480 | 2.530 | 2.530 | 0.00 | 4 | 262,344 | 663,610 |

| 1,645,355 | 668,967 | 16 | -0.41 | 2.460 | 2.450 | 2.450 | 2.460 | 2.450 | 2.470 | 2.460 | IMAP | المنصور للصناعات الدوائية |
|---|------------------|---------|------------|------------|-------------|---------------|---------------|----------|----------|--------|------------|-------------------------------|
| الجلسة (88) نشرة تداول الأسهم للمنصة النظامية لجلسة الثلاثاء 2026/5/19 Regular Market Trading | | | | | | | | | | | | |
| القيمة المتداولة | الاسهم المتداولة | الصفقات | التغير (%) | اغلاق سابق | سعر الاغلاق | المعدل السابق | المعدل الحالي | ادنى سعر | اعلى سعر | افتتاح | رمز الشركة | اسم الشركة |
| قطاع الصناعة | | | | | | | | | | | | |
| 38,215,325 | 7,076,912 | 13 | 0.00 | 5.400 | 5.400 | 5.400 | 5.400 | 5.400 | 5.400 | 5.400 | IMOS | الخيطة الحديثة |
| 221,128,891 | 37,695,514 | 174 | | | | | | | | | | مجموع قطاع الصناعة |
| قطاع الفنادق والسياحة | | | | | | | | | | | | |
| 10,892,076 | 907,673 | 6 | 0.00 | 12.000 | 12.000 | 12.000 | 12.000 | 12.000 | 12.000 | 12.000 | HBAG | فندق بغداد |
| 8,146,935 | 904,372 | 8 | -0.33 | 9.050 | 9.020 | 9.010 | 9.010 | 9.000 | 9.020 | 9.000 | HISH | فنادق عشتار |
| 24,715,957 | 484,607 | 7 | 3.92 | 51.000 | 53.000 | 51.000 | 51.000 | 51.000 | 53.000 | 51.000 | HMAN | فنادق المنصور |
| 43,754,968 | 2,296,652 | 21 | | | | | | | | | | مجموع قطاع الفنادق والسياحة |
| قطاع الزراعة | | | | | | | | | | | | |
| 1,469 | 696 | 1 | 0.00 | 2.110 | 2.110 | 2.110 | 2.110 | 2.110 | 2.110 | 2.110 | AAHP | الاهلية للإنتاج الزراعي |
| 37,355 | 8,301 | 2 | 0.00 | 4.500 | 4.500 | 4.500 | 4.500 | 4.500 | 4.500 | 4.500 | AIPM | العراقية لإنتاج وتسويق اللحوم |
| 831,900 | 88,500 | 2 | 0.00 | 9.400 | 9.400 | 9.400 | 9.400 | 9.400 | 9.400 | 9.400 | AIRP | تسويق المنتجات الزراعية |
| 19,767 | 3,300 | 1 | 0.00 | 5.990 | 5.990 | 5.990 | 5.990 | 5.990 | 5.990 | 5.990 | AMEF | الشرق الاوسط للاسماك |
| 890,490 | 100,797 | 6 | | | | | | | | | | مجموع قطاع الزراعة |
| 5,442,835,012 | 2,268,822,947 | 917 | | | | | | | | | | مجموع السوق النظامي |

| الجلسة (88) نشرة تداول المنصة الثانية لجلسة الثلاثاء 2026/5/19 Second Trading Platform | | | | | | | | | | | | |
|--|------------------|---------|------------|------------|-------------|---------------|---------------|----------|----------|--------|------------|---------------------------------|
| القيمة المتداولة | الاسهم المتداولة | الصفقات | التغير (%) | اغلاق سابق | سعر الاغلاق | المعدل السابق | المعدل الحالي | ادنى سعر | اعلى سعر | افتتاح | رمز الشركة | اسم الشركة |
| قطاع المصارف | | | | | | | | | | | | |
| 99 | 497 | 1 | 0.00 | 0.200 | 0.200 | 0.200 | 0.200 | 0.200 | 0.200 | 0.200 | BINT | المصرف الدولي الإسلامي |
| 578,890 | 1,015,596 | 4 | 0.00 | 0.570 | 0.570 | 0.570 | 0.570 | 0.570 | 0.570 | 0.570 | BROI | مصرف الائتمان العراقي |
| 578,989 | 1,016,093 | 5 | | | | | | | | | | مجموع قطاع المصارف |
| قطاع التأمين | | | | | | | | | | | | |
| 45,000 | 10,000 | 1 | 4.65 | 4.300 | 4.500 | 4.300 | 4.500 | 4.500 | 4.500 | 4.500 | NHAM | الحمراء للتأمين |
| 45,000 | 10,000 | 1 | | | | | | | | | | مجموع قطاع التأمين |
| قطاع الخدمات | | | | | | | | | | | | |
| 410,138 | 240,445 | 5 | 0.00 | 1.700 | 1.700 | 1.700 | 1.710 | 1.700 | 1.770 | 1.770 | SAEI | الامين العقارية |
| 410,138 | 240,445 | 5 | | | | | | | | | | مجموع قطاع الخدمات |
| قطاع الفنادق والسياحة | | | | | | | | | | | | |
| 4,954 | 177 | 1 | -0.04 | 28.000 | 27.990 | 28.000 | 27.990 | 27.990 | 27.990 | 27.990 | HASH | فندق آشور |
| 4,954 | 177 | 1 | | | | | | | | | | مجموع قطاع الفنادق والسياحة |
| قطاع الصناعة | | | | | | | | | | | | |
| 5,395,346 | 1,911,274 | 12 | 1.42 | 2.810 | 2.850 | 2.810 | 2.820 | 2.800 | 2.850 | 2.800 | IFCM | الفلوجة لإنتاج المواد الانشائية |
| 153,000 | 170,000 | 1 | 0.00 | 0.900 | 0.900 | 0.900 | 0.900 | 0.900 | 0.900 | 0.900 | IHFI | الوطنية لصناعات الاثاث المنزلي |
| 5,548,346 | 2,081,274 | 13 | | | | | | | | | | مجموع قطاع الصناعة |

6,587,427

3,347,989

25

مجموع السوق الثاني

الجلسة (88) نشرة تداول منصة الشركات غير المفصحة لجلسة الثلاثاء 2026/5/19 Non Disclosing Trading Platform



سوق العراق لتداول الأوراق المالية

| اسم الشركة | رمز الشركة | افتتاح | اعلى سعر | ادنى سعر | المعدل الحالى | المعدل السابق | سعر الاغلاق | اغلاق سابق | التغير (%) | الصفقات | الاسهم المتداولة | القيمة المتداولة |
|-----------------------------|------------|--------|----------|----------|---------------|---------------|-------------|------------|------------|---------|------------------|------------------|
| قطاع المصارف | | | | | | | | | | | | |
| مصرف القرطاس | BQUR | 1.000 | 1.000 | 1.000 | 1.000 | 1.000 | 1.000 | 1.000 | 0.00 | 3 | 24,750,250,000 | 24,750,250,000 |
| مجموع قطاع المصارف | | | | | | | | | | | | 24,750,250,000 |
| قطاع الخدمات | | | | | | | | | | | | |
| البادية للنقل العام | SBAG | 1.540 | 1.540 | 1.470 | 1.470 | 1.470 | 1.540 | 1.540 | -4.55 | 4 | 105,533 | 155,518 |
| نقل المنتجات النفطية | SIGT | 1.570 | 1.570 | 1.560 | 1.560 | 1.560 | 1.570 | 1.570 | -0.64 | 4 | 31,000 | 48,420 |
| مجموع قطاع الخدمات | | | | | | | | | | | | 203,938 |
| قطاع الصناعة | | | | | | | | | | | | |
| الصناعات الالكترونية | IELI | 1.400 | 1.400 | 1.400 | 1.400 | 1.400 | 1.400 | 1.400 | 0.00 | 6 | 1,265,188 | 1,771,263 |
| المواد الانشائية الحديدية | IMCM | 1.150 | 1.150 | 1.150 | 1.150 | 1.150 | 1.150 | 1.150 | 0.00 | 1 | 81,000 | 93,150 |
| الصناعات الخفيفة | ITLI | 1.220 | 1.220 | 1.220 | 1.220 | 1.220 | 1.220 | 1.220 | -2.40 | 1 | 250,000 | 305,000 |
| مجموع قطاع الصناعة | | | | | | | | | | | | 2,169,413 |
| قطاع الفنادق والسياحة | | | | | | | | | | | | |
| فندق فلسطين | HPAL | 18.500 | 18.500 | 18.500 | 18.500 | 18.500 | 18.500 | 18.500 | 0.00 | 16 | 957,719 | 17,717,802 |
| مجموع قطاع الفنادق والسياحة | | | | | | | | | | | | 17,717,802 |
| قطاع الزراعة | | | | | | | | | | | | |
| العراقية لانتاج البذور | AISP | 4.950 | 5.050 | 4.900 | 4.930 | 4.820 | 4.910 | 4.950 | -0.81 | 65 | 15,167,190 | 74,798,508 |
| مجموع قطاع الزراعة | | | | | | | | | | | | 74,798,508 |
| مجموع السوق الثالث | | | | | | | | | | | | 24,845,139,661 |
| مجموع السوق | | | | | | | | | | | | 30,294,562,100 |

الشركات غير المتداولة لمنصة التداول النظامي لجلسة الثلاثاء 2026/5/19

| اسم الشركة | رمز الشركة | معدل السعر السابق | سعر الاغلاق السابق |
|-------------------------------|------------|-------------------|--------------------|
| قطاع المصارف | | | |
| مصرف جيهان الاسلامي | BCIH | 2.200 | 2.200 |
| مصرف اسيا العراق الاسلامي | BAIB | 0.780 | 0.780 |
| مصرف كوردستان الدولي الاسلامي | BKUI | 1.110 | 1.110 |
| مصرف الاتحاد العراقي | BUOI | 0.170 | 0.170 |
| مصرف ايلاف الاسلامي | BELF | 0.240 | 0.240 |
| مصرف الوطني الاسلامي | BNAI | 1.000 | 1.000 |
| قطاع التأمين | | | |
| النخبة للمقاولات العامة | SNUC | 0.710 | 0.710 |
| الخليج للتأمين وإعادة التأمين | NGIR | 0.450 | 0.450 |
| قطاع الخدمات | | | |
| الموصل لمدن الالعاب | SMOF | 7.100 | 7.100 |
| قطاع الصناعة | | | |
| العراقية للاعمال الهندسية | IIEW | 6.350 | 6.350 |
| انتاج الالبسة الجاهزة | IRMC | 2.250 | 2.250 |
| الصناعات المعدنية والدراجات | IMIB | 1.900 | 1.900 |
| العراقية لتصنيع التمور | IIDP | 2.290 | 2.290 |
| قطاع الفنادق والسياحة | | | |
| الوطنية للاستثمارات السياحية | HNTI | 9.000 | 9.000 |
| فندق بابل | HBAY | 102.000 | 102.000 |
| فندق السدير | HSAD | 22.990 | 22.990 |
| سد الموصل السياحية | HTVM | 13.500 | 13.500 |
| قطاع الزراعة | | | |
| الحديثة للانتاج الحيواني | AMAP | 0.370 | 0.370 |

الشركات غير المتداولة للمنصة الثانية لجلسة الثلاثاء 2026/5/19

| اسم الشركة | رمز الشركة | معدل السعر السابق | سعر الاغلاق السابق |
|---------------------------|------------|-------------------|--------------------|
| قطاع المصارف | | | |
| مصرف الجنوب الاسلامي | BJAB | 0.940 | 0.940 |
| مصرف العالم الاسلامي | BWOR | 1.000 | 1.000 |
| مصرف الثقة الاسلامي | BTRU | 0.750 | 0.750 |
| مصرف امين العراق | BAME | 1.000 | 1.000 |
| مصرف المستشار | BMUI | 1.000 | 1.000 |
| مصرف الراجح الاسلامي | BRAJ | 1.000 | 1.000 |
| مصرف العربية الاسلامي | BAAI | 1.000 | 1.000 |
| مصرف الاقليم التجاري | BRTB | 1.010 | 1.010 |
| مصرف المشرق العربي | BAMS | 0.850 | 0.850 |
| مصرف عبر العراق للاستثمار | BTRI | 0.310 | 0.310 |
| مصرف المال الاسلامي | BMAL | 1.000 | 1.000 |
| مصرف اربيل | BERI | 0.110 | 0.110 |
| مصرف القابض الاسلامي | BQAB | 0.090 | 0.090 |
| مصرف نور العراق الاسلامي | BINI | 0.230 | 0.230 |
| مصرف العطاء الاسلامي | BLAD | 0.100 | 0.090 |

الشركات غير المتداولة للمنصة الثانية لجلسة الثلاثاء 2026/5/19

| اسم الشركة | رمز الشركة | معدل السعر السابق | سعر الاغلاق السابق |
|-------------------------------|------------|-------------------|--------------------|
| قطاع التأمين | | | |
| الاهلية للتأمين | NAHF | 0.820 | 0.820 |
| قطاع الاستثمار | | | |
| الونام للاستثمار المالي | VWIF | 0.690 | 0.690 |
| الامين للاستثمار المالي | VAMF | 1.260 | 1.260 |
| قطاع الخدمات | | | |
| ابداع شرق الاوسط | SIBD | 1.000 | 1.000 |
| قطاع الصناعة | | | |
| الصناعات الكيماوية العصرية | IMCI | 100.000 | 100.000 |
| بغداد لصناعة مواد التغليف | IBPM | 2.860 | 2.860 |
| قطاع الزراعة | | | |
| شركة الريباس للدواجن والاعلاف | AREB | — | — |

الشركات غير المتداولة للمنصة الثالثة لجلسة الثلاثاء 2026/5/19

| اسم الشركة | رمز الشركة | معدل السعر السابق | سعر الاغلاق السابق |
|------------------------|------------|-------------------|--------------------|
| قطاع الصناعة | | | |
| الهلال الصناعية | IHLI | 1.360 | 1.360 |
| الكيماوية والبلاستيكية | INCP | 1.860 | 1.860 |

نشرة تداول الاسهم المشتراة لغير العراقيين في السوق النظامي

| اسم الشركة | رمز الشركة | الصفقات | الاسهم المتداولة | القيمة المتداولة |
|-----------------------------|------------|---------|------------------|------------------|
| قطاع المصارف | | | | |
| مصرف الشرق الاوسط | BIME | 3 | 206,245 | 18,562 |
| مصرف المنصور للاستثمار | BMNS | 3 | 460,465 | 792,000 |
| مجموع قطاع المصارف | | 6 | 666,710 | 810,562 |
| قطاع الفنادق والسياحة | | | | |
| فندق المنصور | HMAN | 3 | 483,861 | 24,676,911 |
| مجموع قطاع الفنادق والسياحة | | 3 | 483,861 | 24,676,911 |
| المجموع الكلي | | 9 | 1,150,571 | 25,487,473 |

نشرة تداول الاسهم المباعة من غير العراقيين في السوق النظامي

| اسم الشركة | رمز الشركة | الصفقات | الاسهم المتداولة | القيمة المتداولة |
|------------------------|------------|---------|------------------|------------------|
| قطاع المصارف | | | | |
| المصرف الاهلي العراقي | BNOI | 14 | 11,000,000 | 44,139,000 |
| مصرف المنصور للاستثمار | BMNS | 45 | 225,000,000 | 382,500,000 |
| مجموع قطاع المصارف | | 59 | 236,000,000 | 426,639,000 |
| المجموع الكلي | | 59 | 236,000,000 | 426,639,000 |

الجلسة (88) نشرة التداول لمنصة الشركات غير المدرجة OTC

| اسم الشركة | رمز الشركة | اعلى سعر | ادنى سعر | المعدل الحالي | الصفقات | الاسهم المتداولة | القيمة المتداولة |
|---------------------------------|------------|----------|----------|---------------|---------|------------------|------------------|
| قطاع المصارف | | | | | | | |
| مصرف الوركاء للاستثمار والتمويل | BWAI | 0.160 | 0.160 | 0.160 | 14 | 55,006,212 | 8,800,994 |
| مجموع قطاع مصارف | | | | | 14 | 55,006,212 | 8,800,994 |
| مجموع السوق | | | | | 14 | 55,006,212 | 8,800,994 |

الشركات غير المتداولة لمنصة تداول اسهم الشركات غير المدرجة OTC

| اسم الشركة | رمز الشركة | معدل السعر السابق |
|--------------------------------|------------|-------------------|
| قطاع المصارف | | |
| مصرف السنام الاسلامي | BSAN | 3.000 |
| مصرف حموراني | BHAM | - |
| قطاع التأمين | | |
| دلنيا للتأمين | NDIL | - |
| البادية للتأمين | NBAD | - |
| ايلاف للتأمين | NELF | - |
| كوردستان الدولي للتأمين | NKUI | 0.500 |
| شط العرب للتأمين | NSHA | 1.000 |
| قطاع الخدمات المالية | | |
| بوابة عشتار للنظم وخدمات الدفع | FISH | 1.000 |
| سما بغداد للصرافة | FSBE | - |
| الشركة العراقية لضمان الودائع | FIDI | 1.000 |
| الكرمل للوساطة | FKSX | 10.000 |
| الربيع للوساطة | FRSE | 9.050 |
| قطاع الصناعة | | |
| كركوك لانتاج المواد الانشائية | IKFP | 2.800 |

نشرة السندات غير المتداولة

| تاريخ الإطفاء | آخر سعر تداول | رمز التداول | نوع الاصدارية | نوع وفئة السند |
|---------------|---------------|-------------|---------------|-------------------------------|
| 9/10/2027 | 1,001,095 | CB30 | الأولى | سندات اعمار / مليون دينار |
| 27/11/2027 | - | CB40 | الثانية | سندات اعمار / مليون دينار |
| 30/12/2027 | - | CB50 | الثالثة | سندات اعمار / مليون دينار |
| 14/4/2028 | 951,110 | CB60 | الأولى | سندات انجاز / مليون دينار |
| | 507,301 | CB65 | الثانية | سندات انجاز / 500 الف دينار |
| 21/7/2028 | 965,050 | CB70 | الثانية | سندات انجاز / مليون دينار |
| 14/10/2026 | - | CB75 | الثالثة | سندات انجاز / 500 الف دينار |
| | 978,182 | CB80 | الثالثة | سندات انجاز / مليون دينار |
| 10/2/2027 | - | CB85 | الأولى | سندات الوطنية / 500 الف دينار |
| 9/2/2029 | - | CB90 | الأولى | سندات الوطنية / مليون دينار |
| 20/3/2027 | - | CB95 | الثانية | سندات الوطنية / 500 الف دينار |
| 19/3/2029 | - | CB100 | الثانية | سندات الوطنية / مليون دينار |
| 20/4/2027 | - | CB105 | الثالثة | سندات الوطنية / 500 الف دينار |
| 19/4/2029 | - | CB110 | الثالثة | سندات الوطنية / مليون دينار |