



سوق العراق للأوراق المالية  
Iraqi Stock Exchange

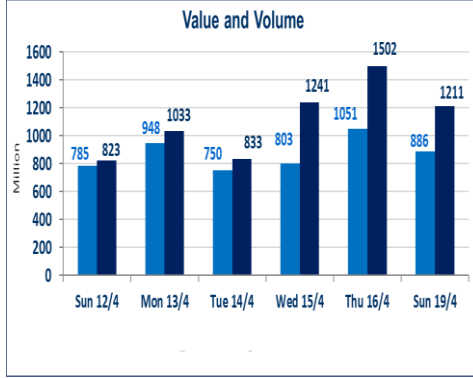
## تقرير أسعار الأسهم المتداولة لسوق العراق للأوراق المالية

سوق العراق للأوراق المالية

جلسة الاحد 2026/4/19

الجلسة (66)

1397	صفقات الشركات المدرجة و OTC
------	-----------------------------



1,211,177,936	قيمة الأسهم المتداولة المدرجة و OTC
---------------	-------------------------------------

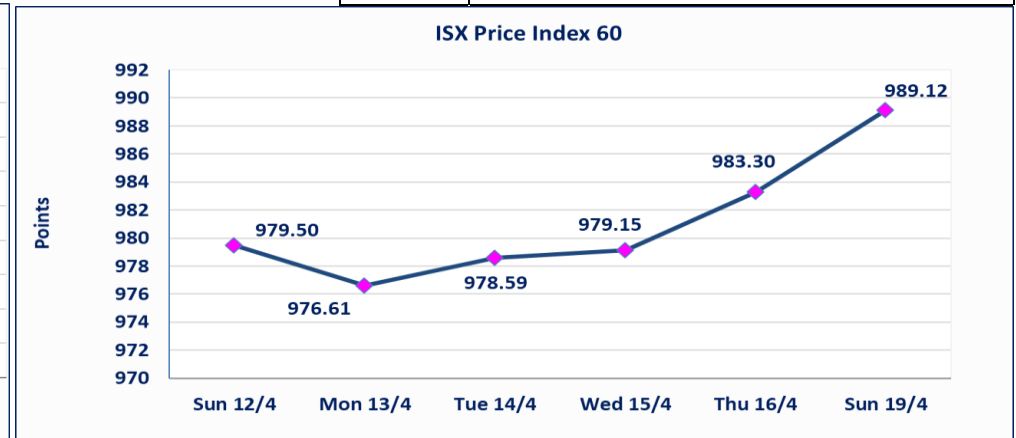
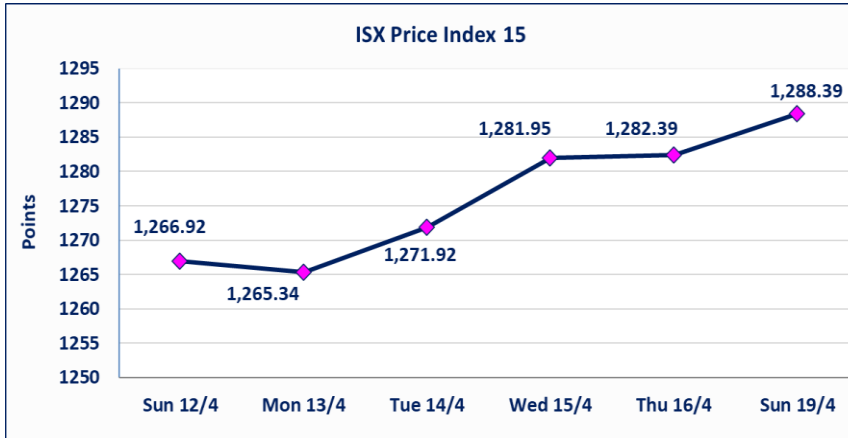
نقطة	1288.39	المؤشر ISX 15 اليوم
نقطة	1282.39	المؤشر ISX 15 السابق
%	0.47	نسبة التغير
نقطة	6.00	عدد النقاط

52	12	OTC	40	الشركات غير المتداولة المدرجة
14				الشركات المرتفعة
10				الشركات المنخفضة

886,464,290	الاسهم المتداولة المدرجة و OTC
-------------	--------------------------------

نقطة	989.12	المؤشر ISX 60 اليوم
نقطة	983.30	المؤشر ISX 60 السابق
%	0.59	نسبة التغير
نقطة	5.82	عدد النقاط

118	14	OTC	104	الشركات المدرجة
57	2	OTC	55	الشركات المتداولة
1				شركات الهيئة العامة
8				الموقوفة بقرار من هيئة الأوراق المالية



سيتم إيقاف التداول على سندات الوطنية الاصدارية الثالثة فئة (1,000,000 ، 500,000) دينار اعتباراً من جلسة الاربعاء 2025/4/15 لقرب استحقاق الفائدة النصف السنوية . وسيتم اعادة التداول اعتباراً من جلسة الاحد 2026/4/21	سندات الوطنية الاصدارية الثالثة
نسبة التغير في كافة المنصات (5%) إرتفاعاً وإنخفاضاً من سعر الاغلاق السابق.	الحد الأعلى والادنى للتغير في السعر

## الشركات الأكثر ارتفاعاً وانخفاضاً جلسة الاحد 2026/4/19

### نسبة التغير لاسعار الاغلاق الاكثر انخفاضاً

اسم الشركة	الاسهم المتداولة	التغير (%)	اغلاق
مصرف الاستثمار	174,723,667	-4.55	0.210
الهلال الصناعية	604,704	-3.70	1.300
مصرف عبر العراق للاستثمار	2,000,000	-3.23	0.300
الصناعات الخفيفة	1,297,664	-1.61	1.220
الحمراء للتأمين	32,987	-1.52	4.530

### نسبة التغير لاسعار الاغلاق الاكثر ارتفاعاً

اسم الشركة	الاسهم المتداولة	التغير (%)	اغلاق
مصرف الشرق الأوسط	60,856,977	11.11	0.100
بابل للانتاج الحيواني والنباتي	353,801	5.00	9.030
البادية للنقل العام	6,261,764	4.72	1.110
الفلوجة لانتاج المواد الانشائية	10,622,000	4.32	2.900
بغداد للمشروبات الغازية	44,912,400	2.43	6.330

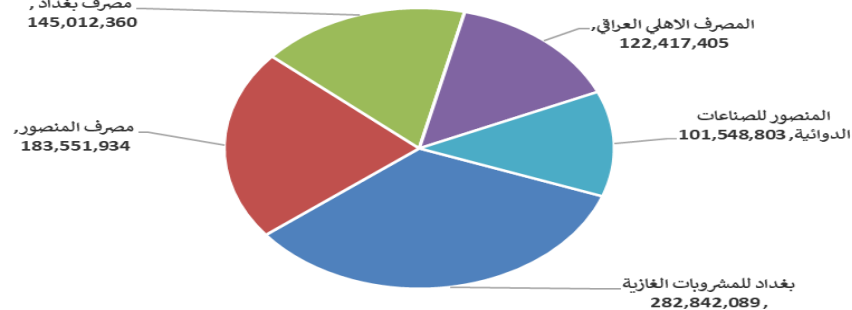
### الشركات الاكثر نشاطا حسب القيمة المتداولة

اسم الشركة	القيمة المتداولة	التغير (%)	اغلاق
بغداد للمشروبات الغازية	282,842,089	2.43	6.330
مصرف المنصور	183,551,934	-0.57	1.730
مصرف بغداد	145,012,360	0.00	3.320
المصرف الاهلي العراقي	122,417,405	0.00	5.090
المنصور للصناعات الدوائية	101,548,803	0.00	2.200

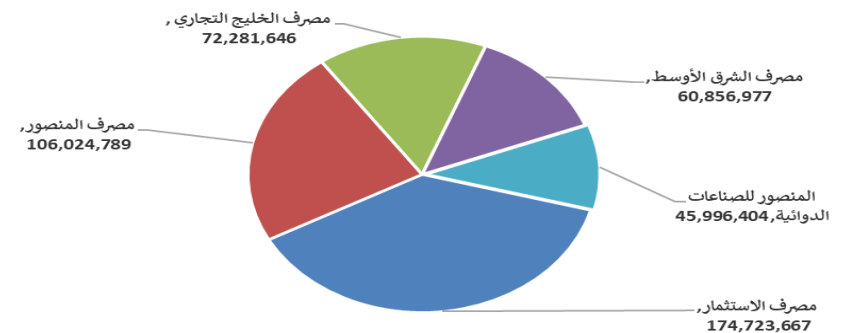
### الشركات الاكثر نشاطا حسب الاسهم المتداولة (حجم التداول)

اسم الشركة	الاسهم المتداولة	التغير (%)	اغلاق
مصرف الاستثمار	174,723,667	-4.55	0.210
مصرف المنصور	106,024,789	-0.57	1.730
مصرف الخليج التجاري	72,281,646	0.00	0.380
مصرف الشرق الأوسط	60,856,977	11.11	0.100
المنصور للصناعات الدوائية	45,996,404	0.00	2.200

### الشركات الأكثر تداولاً من حيث قيمة التداول



### الشركات الأكثر تداولاً من حيث عدد الاسهم





الجلسة (66) نشرة تداول الأسهم للمنصة النظامية لجلسة الاحد 2026/4/19 Regular Market Trading

اسم الشركة	رمز الشركة	افتتاح	اعلى سعر	ادنى سعر	المعدل الحالي	المعدل السابق	سعر الإغلاق	إغلاق سابق	التغير (%)	الصفقات	الاسهم المتداولة	القيمة المتداولة		
<b>قطاع المصارف</b>														
مصرف اشور الدولي	BASH	0.240	0.240	0.240	0.240	0.240	0.240	0.240	0.00	8	46,199	11,088		
مصرف بغداد	BBOB	3.330	3.350	3.320	3.340	3.340	3.320	3.320	0.00	152	43,450,983	145,012,360		
المصرف التجاري العراقي الاسلامي	BCOI	0.680	0.680	0.670	0.670	0.670	0.670	0.670	-1.47	21	7,190,474	4,818,009		
مصرف الاقتصاد للاستثمار	BEFI	0.220	0.220	0.220	0.220	0.220	0.220	0.220	0.00	1	950,000	209,000		
مصرف الخليج التجاري	BGUC	0.380	0.380	0.380	0.380	0.380	0.380	0.380	0.00	14	72,281,646	27,467,025		
مصرف الاستثمار	BIBI	0.220	0.220	0.210	0.220	0.210	0.210	0.210	-4.55	24	174,723,667	36,791,970		
مصرف العراقي الاسلامي	BIIB	1.010	1.020	1.010	1.010	1.010	1.010	1.010	0.99	10	4,555,636	4,621,192		
مصرف الشرق الأوسط	BIME	0.100	0.100	0.090	0.100	0.090	0.100	0.100	11.11	14	60,856,977	6,085,698		
مصرف الموصل للاستثمار	BMFI	0.150	0.150	0.140	0.140	0.140	0.140	0.140	0.00	6	15,020,000	2,103,000		
مصرف المنصور	BMNS	1.730	1.740	1.730	1.730	1.730	1.730	1.720	-0.57	141	106,024,789	183,551,934		
المصرف الاهلي العراقي	BNOI	5.090	5.110	5.090	5.100	5.090	5.090	5.050	0.00	136	24,060,375	122,417,405		
مصرف سومر التجاري	BSUC	0.200	0.200	0.190	0.190	0.190	0.190	0.190	0.00	24	38,475,032	7,350,489		
مصرف الطيف الاسلامي	BTIB	0.670	0.670	0.670	0.670	0.670	0.670	0.670	0.00	6	252,143	168,936		
المصرف المتحد للاستثمار	BUND	0.050	0.050	0.050	0.050	0.050	0.050	0.050	0.00	16	11,048,508	552,425		
مصرف الاتحاد العراقي	BUOI	0.170	0.170	0.170	0.170	0.170	0.170	0.170	0.00	1	118,682	20,176		
مجموع قطاع المصارف												574	559,055,111	541,180,708
<b>قطاع الاتصالات</b>														
اسيا سبيل للاتصالات	TASC	16.300	16.500	16.280	16.370	16.400	16.370	16.370	0.43	141	5,772,256	94,476,308		
الخاتم للاتصالات	TZNI	3.700	3.710	3.700	3.700	3.680	3.700	3.700	1.37	7	28,129	104,107		
مجموع قطاع الاتصالات												148	5,800,385	94,580,415
<b>قطاع التأمين</b>														
دار السلام للتأمين	NDSA	0.730	0.730	0.730	0.730	0.730	0.730	0.730	0.00	1	739	539		
مجموع قطاع التأمين												1	739	539
<b>قطاع الخدمات</b>														
بغداد العراق للنقل العام	SBPT	23.200	23.500	23.200	23.320	23.280	23.320	23.200	0.65	19	149,869	3,495,526		
مدينة العاب الكرخ السياحية	SKTA	4.300	4.350	4.300	4.310	4.300	4.310	4.300	0.23	30	15,220,448	65,572,926		
الموصل لمدن الالعاب	SMOF	7.000	7.000	7.000	7.000	7.000	7.000	7.000	0.00	1	12,497	87,479		
المعمورة العقارية	SMRI	3.260	3.270	3.260	3.260	3.260	3.260	3.250	-0.31	41	3,551,787	11,568,582		
النخبة للمقاولات العامة	SNUC	0.710	0.710	0.710	0.710	0.710	0.710	0.710	0.00	1	15,000	10,650		
مجموع قطاع الخدمات												92	18,949,601	80,735,163
<b>قطاع الصناعة</b>														
بغداد للمشروبات الغازية	IBSD	6.180	6.370	6.160	6.300	6.090	6.300	6.160	2.43	306	44,912,400	282,842,089		
العراقية للسجاد والمفروشات	IITC	18.500	18.750	18.500	18.670	18.500	18.670	18.500	1.35	3	30,000	560,000		
الخازر لانتاج المواد الانشائية	IKHC	1.240	1.240	1.240	1.240	1.240	1.240	1.240	0.00	5	256,545	318,116		
الكندى لانتاج اللقاحات البيطرية	IKLV	2.400	2.400	2.400	2.400	2.400	2.400	2.400	0.00	8	19,116	45,878		
المنصور للصناعات الدوائية	IMAP	2.200	2.220	2.200	2.210	2.200	2.210	2.200	0.00	30	45,996,404	101,548,803		
الخيطة الحديثة	IMOS	5.500	5.500	5.500	5.500	5.500	5.500	5.500	0.00	5	101,908	560,494		
انتاج الالبسة الجاهزة	IRMC	2.300	2.300	2.300	2.300	2.300	2.300	2.300	0.00	2	842	1,937		
مجموع قطاع الصناعة												359	91,317,215	385,877,317



الجلسة (66) نشرة تداول الأسهم للمنصة النظامية لجلسة الاحد 2026/4/19 Regular Market Trading

اسم الشركة	رمز الشركة	افتتاح	اعلى سعر	ادنى سعر	المعدل الحالي	المعدل السابق	سعر الاغلاق	اغلاق سابق	التغير (%)	الصفقات	الاسهم المتداولة	القيمة المتداولة
قطاع الفنادق والسياحة												
فندق بغداد	HBAG	11.750	11.750	11.750	11.750	11.750	11.750	11.750	0.00	1	107	1,257
فندق السدير	HSAD	22.980	22.980	22.980	22.980	22.980	22.980	22.980	0.00	2	1,297	29,805
سد الموصل السياحية	HTVM	13.800	13.800	13.800	13.800	13.800	13.800	13.800	0.00	7	10,056	138,773
مجموع قطاع الفنادق والسياحة										10	11,460	169,835
قطاع الزراعة												
بابل للانتاج الحيواني والنباتي	ABAP	8.700	9.030	8.700	8.910	8.520	9.030	8.600	5.00	31	353,801	3,150,973
العراقية لانتاج وتسويق اللحوم	AIPM	4.300	4.310	4.300	4.300	4.300	4.300	4.300	0.00	8	204,981	881,718
تسويق المنتجات الزراعية	AIRP	10.000	10.000	10.000	10.000	10.000	10.000	10.000	0.00	2	12,176	121,760
الحديثة للانتاج الحيواني	AMAP	0.360	0.360	0.360	0.360	0.360	0.360	0.360	0.00	2	897	323
مجموع قطاع الزراعة										43	571,855	4,154,774
مجموع السوق النظامي										1,227	675,706,366	1,106,698,752



الجلسة (66) نشرة تداول المنصة الثانية لجلسة الاحد 2026/4/19 Second Trading Platform

اسم الشركة	رمز الشركة	افتتاح	اعلى سعر	ادنى سعر	المعدل الحالي	المعدل السابق	سعر الاغلاق	اغلاق سابق	التغير (%)	الصفقات	الاسهم المتداولة	القيمة المتداولة
قطاع المصارف												
مصرف التنمية الدولي	BIDB	1.050	1.050	1.050	1.050	1.050	1.050	1.050	0.00	1	2,400	2,520
مصرف العطاء الاسلامي	BLAD	0.100	0.100	0.100	0.100	0.100	0.100	0.100	0.00	1	100	10
مصرف الائتمان العراقي	BROI	0.600	0.600	0.600	0.600	0.600	0.600	0.600	1.69	4	1,007,263	604,358
مصرف عبر العراق للاستثمار	BTRI	0.300	0.300	0.300	0.300	0.310	0.300	0.310	-3.23	1	2,000,000	600,000
مجموع قطاع المصارف										7	3,009,763	1,206,888
قطاع التامين												
الحمراء للتامين	NHAM	4.590	4.590	4.530	4.540	4.600	4.530	4.600	-1.52	8	32,987	149,610
مجموع قطاع التامين										8	32,987	149,610
قطاع الخدمات												
الامين العقارية	SAEI	1.810	1.810	1.810	1.810	1.810	1.810	1.810	0.00	2	621	1,124
مجموع قطاع الخدمات										2	621	1,124
قطاع الصناعة												
الفلوجة لانتاج المواد الانشائية	IFCM	2.750	2.910	2.750	2.910	2.710	2.900	2.780	4.32	23	10,622,000	30,863,050
مجموع قطاع الصناعة										23	10,622,000	30,863,050
قطاع الفنادق والسياحة												
فندق آشور	HASH	32.200	32.200	32.200	32.200	32.200	32.200	32.200	0.00	2	354	11,399
مجموع قطاع الفنادق والسياحة										2	354	11,399
مجموع السوق الثاني										42	13,665,725	32,232,071



## الجلسة (66) نشرة تداول منصة الشركات غير المفصحة لجلسة الاحد 2026/4/19 Non Disclosing Trading Platform

اسم الشركة	رمز الشركة	افتتاح	اعلى سعر	ادنى سعر	المعدل الحالي	المعدل السابق	سعر الاغلاق	سعر الاغلاق سابق	التغير (%)	الصفقات	الاسهم المتداولة	القيمة المتداولة
قطاع الخدمات												
البادية للنقل العام	SBAG	1.060	1.110	1.060	1.090	1.050	1.110	1.060	4.72	23	6,261,764	6,834,748
نقل المنتجات النفطية	SIGT	1.700	1.700	1.700	1.700	1.700	1.700	1.700	0.00	1	29,236	49,701
مجموع قطاع الخدمات												6,884,449
قطاع الصناعة												
الصناعات الالكترونية	IELI	1.710	1.710	1.700	1.710	1.740	1.700	1.710	-0.58	8	167,955	287,118
الهلال الصناعية	IHLI	1.350	1.350	1.300	1.310	1.360	1.300	1.310	-3.70	9	604,704	791,023
العراقية لصناعات الكرتون	IICM	2.600	2.600	2.600	2.600	2.610	2.600	2.600	0.00	3	5,886	15,304
المواد الانشائية الحديدية	IMCM	1.300	1.300	1.300	1.300	1.300	1.300	1.300	0.00	1	13,730	17,849
الكيمياوية والبلاستيكية	INCP	1.890	1.890	1.890	1.890	1.890	1.890	1.890	1.61	2	114,580	216,556
الصناعات الخفيفة	ITLI	1.220	1.230	1.220	1.220	1.250	1.220	1.220	-1.61	6	1,297,664	1,588,650
مجموع قطاع الصناعة												2,916,500
قطاع الفنادق والسياحة												
فندق فلسطين	HPAL	18.200	18.200	18.100	18.120	18.200	18.100	18.200	-0.55	21	569,098	10,313,957
مجموع قطاع الفنادق والسياحة												10,313,957
قطاع الزراعة												
العراقية لانتاج البذور	AISP	4.850	4.900	4.850	4.900	4.860	4.900	4.850	1.03	33	3,058,234	14,974,088
مجموع قطاع الزراعة												14,974,088
مجموع السوق الثالث												35,088,994
مجموع السوق												1,174,019,816

الشركات غير المتداولة لمنصة التداول النظامي لجلسة الاحد 2026/4/19

اسم الشركة	رمز الشركة	معدل السعر السابق	سعر الاغلاق السابق
قطاع المصارف			
مصرف جيهان الاسلامي	BCIH	2.200	2.200
مصرف اسيا العراق الاسلامي	BAIB	0.780	0.780
مصرف كوردستان الدولي الاسلامي	BKUI	1.100	1.100
مصرف ايلاف الاسلامي	BELF	0.250	0.250
مصرف الوطني الاسلامي	BNAI	0.960	0.960
قطاع التامين			
الخليج للتأمين وإعادة التامين	NGIR	0.430	0.430
الأمين للتأمين	NAME	0.910	0.910
قطاع الخدمات			
رحاب كربلاء للمقاولات	HKAR	0.630	0.630
قطاع الصناعة			
العراقية للاعمال الهندسية	IIEW	5.770	5.770
العراقية لتصنيع التمور	IIDP	2.450	2.450
الصناعات المعدنية والدراجات	IMIB	1.900	1.900
قطاع الفنادق والسياحة			
فندق بابل	HBAY	102.000	102.000
الوطنية للاستثمارات السياحية	HNTI	9.250	9.250
فنادق المنصور	HMAN	50.000	50.000
فنادق عشتار	HISH	9.000	9.000
قطاع الزراعة			
الشرق الاوسط للاسماك	AMEF	5.990	5.990
الاهلية للانتاج الزراعي	AAHP	2.100	2.100

الشركات غير المتداولة للمنصة الثانية لجلسة الاحد 2026/4/19

اسم الشركة	رمز الشركة	معدل السعر السابق	سعر الاغلاق السابق
قطاع المصارف			
مصرف الجنوب الاسلامي	BJAB	0.940	0.940
مصرف العالم الاسلامي	BWOR	1.000	1.000
مصرف الثقة الاسلامي	BTRU	0.750	0.750
مصرف القابض الاسلامي	BQAB	0.090	0.090
مصرف امين العراق	BAME	1.000	1.000
مصرف المستشار	BMUI	1.000	1.000
مصرف الانصاري	BANS	0.050	0.050
مصرف الراجح الاسلامي	BRAJ	1.000	1.000
مصرف العربية الاسلامي	BAAI	1.000	1.000
مصرف الاقليم التجاري	BRTB	1.010	1.000
مصرف نور العراق الاسلامي	BINI	0.250	0.250
مصرف المشرق العربي	BAMS	0.850	0.850
المصرف الدولي الإسلامي	BINT	0.200	0.200
مصرف اربيل	BERI	0.110	0.110
مصرف المال الاسلامي	BMAL	1.000	1.000

الشركات غير المتداولة للمنصة الثانية لجلسة الاحد 2026/4/19

اسم الشركة	رمز الشركة	معدل السعر السابق	سعر الاغلاق السابق
قطاع التامين			
الاهلية للتامين	NAHF	0.850	0.850
قطاع الاستثمار			
الامين للاستثمار المالي	VAMF	1.200	1.200
الونام للاستثمار المالي	VWIF	0.690	0.690
قطاع الخدمات			
ابداع شرق الاوسط	SIBD	1.000	1.000
قطاع الصناعة			
الصناعات الكيماوية العصرية	IMCI	100.000	100.000
الوطنية لصناعات الاثاث المنزلي	IHFI	0.900	0.900
قطاع الزراعة			
شركة الريباس للدواجن والاعلاف	AREB	-	-

الشركات غير المتداولة للمنصة الثالثة لجلسة الاحد 2026/4/19

اسم الشركة	رمز الشركة	معدل السعر السابق	سعر الاغلاق السابق
قطاع المصارف			
مصرف القرطاس	BQUR	1.000	1.000

نشرة تداول الاسهم المشتراة لغير العراقيين في السوق النظامي

اسم الشركة	رمز الشركة	الصفقات	الاسهم المتداولة	القيمة المتداولة
قطاع المصارف				
مصرف المنصور للاستثمار	BMNS	1	8,090	13,996
مجموع قطاع المصارف		1	8,090	13,996
المجموع الكلي		1	8,090	13,996

نشرة تداول الاسهم المباعة من غير العراقيين في السوق النظامي

اسم الشركة	رمز الشركة	الصفقات	الاسهم المتداولة	القيمة المتداولة
قطاع المصارف				
المصرف الاهلي العراقي	BNOI	33	4,776,147	24,363,350
مصرف المنصور للاستثمار	BMNS	2	2,000,000	3,470,000
مجموع قطاع المصارف		35	6,776,147	27,833,350
المجموع الكلي		35	6,776,147	27,833,350

نشرة تداول الاسهم المشتراة لغير العراقيين في السوق الثاني

اسم الشركة	رمز الشركة	الصفقات	الاسهم المتداولة	القيمة المتداولة
قطاع المصارف				
مصرف الائتمان	BROI	1	3,122	1,873
مجموع قطاع المصارف		1	3,122	1,873
المجموع الكلي		1	3,122	1,873

الجلسة (66) نشرة التداول لمنصة الشركات غير المدرجة OTC

اسم الشركة	رمز الشركة	اعلى سعر	ادنى سعر	المعدل الحالي	الصفقات	الاسهم المتداولة	القيمة المتداولة
قطاع المصارف							
مصرف الوركاء للاستثمار والتمويل	BWAI	0.200	0.200	0.200	20	184,894,348	36,978,870
مجموع قطاع مصارف					20	184,894,348	36,978,870
قطاع الصناعة							
كركوك لانتاج المواد الانشائية	IKFP	2.390	2.390	2.390	1	75,000	179,250
مجموع قطاع الصناعة					1	75,000	179,250
مجموع السوق					21	184,969,348	37,158,120

الشركات غير المتداولة لمنصة تداول اسهم الشركات غير المدرجة OTC

اسم الشركة	رمز الشركة	معدل السعر السابق
قطاع المصارف		
مصرف السنام الاسلامي	BSAN	3.000
مصرف حمورابي	BHAM	-
قطاع التأمين		
دلنيا للتأمين	NDIL	-
البادية للتأمين	NBAD	-
ايلاف للتأمين	NELF	-
شط العرب للتأمين	NSHA	1.000
كوردستان الدولي للتأمين	NKUI	0.500
قطاع الخدمات المالية		
بوابة عشتار للنظم وخدمات الدفع	FISH	1.000
سما بغداد للصرافة	FSBE	-
الربيع للوساطة	FRSE	9.500
الشركة العراقية لضمان الودائع	FIDI	1.000
الكرمل للوساطة	FKSX	10.000

### نشرة السندات غير المتداولة

تاريخ الإطفاء	آخر سعر تداول	رمز التداول	نوع الاصدارية	نوع وفئة السند
9/10/2027	1,001,095	CB30	الأولى	سندات اعمار / مليون دينار
27/11/2027	-	CB40	الثانية	سندات اعمار / مليون دينار
30/12/2027	-	CB50	الثالثة	سندات اعمار / مليون دينار
	507,301	CB65	الثانية	سندات انجاز / 500 الف دينار
14/4/2028	-	CB60	الأولى	سندات انجاز / مليون دينار
21/7/2028	965,050	CB70	الثانية	سندات انجاز / مليون دينار
14/10/2026	-	CB75	الثالثة	سندات انجاز / 500 الف دينار
	978,182	CB80	الثالثة	سندات انجاز / مليون دينار
10/2/2027	-	CB85	الأولى	سندات الوطنية / 500 الف دينار
9/2/2029	-	CB90	الأولى	سندات الوطنية / مليون دينار
20/3/2027	-	CB95	الثانية	سندات الوطنية / 500 الف دينار
19/3/2029	-	CB100	الثانية	سندات الوطنية / مليون دينار
19/3/2030	-	CB101	الثانية	سندات الوطنية / مليون دينار