



سوق العراق للاوراق المالية
IRAQ STOCK EXCHANGE

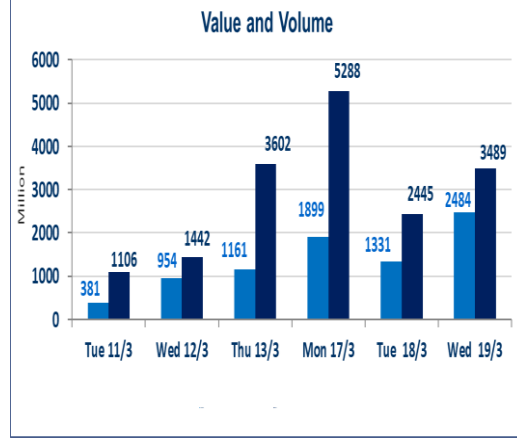
تقرير أسعار الأسهم المتداولة واخبار الشركات

سوق العراق للاوراق المالية

جلسة الاربعاء 2025/3/19

الجلسة (50)

783	صفات الشركات المدرجة وOTC
-----	---------------------------



3,489,355,301	قيمة الأسهم المتداولة المدرجة و OTC
---------------	-------------------------------------

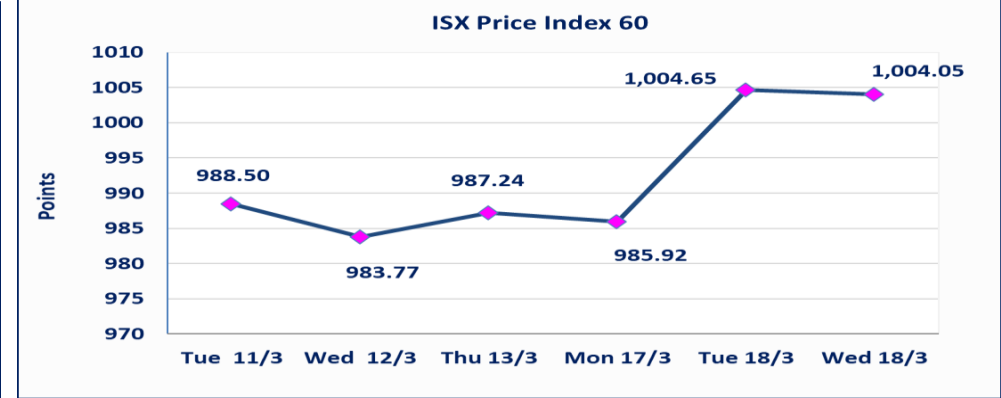
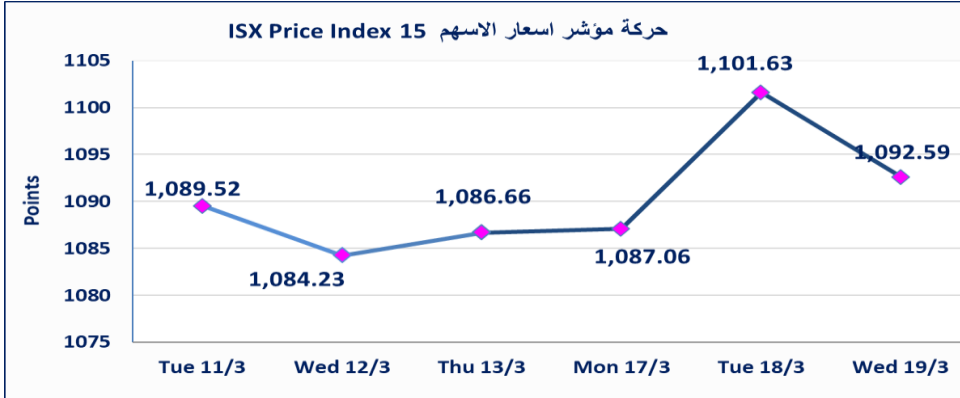
نقطة	1092.59	المؤشر ISX 15 اليوم
نقطة	1101.63	المؤشر ISX 15 السابق
%	-0.82	نسبة التغير
نقطة	-9.04	عدد النقاط

65	5	OTC	60	الشركات غير المتداولة المدرجة
12				الشركات المرتفعة
8				الشركات المنخفضة

2,484,241,680	الاسهم المتداولة المدرجة و OTC
---------------	--------------------------------

نقطة	1004.05	المؤشر ISX 60 اليوم
نقطة	1004.65	المؤشر ISX 60 السابق
%	-0.06	نسبة التغير
نقطة	-0.60	عدد النقاط

115	11	OTC	104	الشركات المدرجة
34	1	OTC	33	الشركات المتداولة
3				شركات الهيئة العامة
8				الموقوفة بقرار من هيئة الأوراق المالية



الأوامر الخاصة
نفذت شركة الكساب للوساطة أمر متقابل مقصود على أسهم شركة مصرف اسيا العراق بعدد أسهم (1,671,000,000) سهم بقيمة (1,503,900,000) دينار ، في زمن الجلسة الإضافي (بعد الساعة 1 ظهراً) وفقاً لإجراءات تنفيذ الصفقات الكبيرة.

الحد الأعلى والادنى للتغير في السعر
نسبة التغير في المنصة النظامية (15%)، ونسبة التغير في المنصة الثانية (20%)، ونسبة التغير في المنصة الثالثة (5%) ارتفاعاً وانخفاضاً من سعر الاغلاق السابق.

بغداد/الكرادة/ قرب المسرح الوطني /مجاور مصرف الخليج التجاري

ص . ب : 3607 العلوية الهاتف : 07711211522 - 07834000034

Web site : www.isx-iq.net E-mail : info-isx@isx-iq.net

الشركات الأكثر ارتفاعاً وانخفاضاً

نسبة التغير لاسعار الاغلاق الاكثر انخفاضاً

اسم الشركة	اغلاق	التغير (%)	الاسهم المتداولة
فندق بابل	90.000	-5.26	91,597
فندق السدير	25.950	-3.89	384,330
الحديثة للنتاج الحيواني	0.500	-3.85	75,000
الامين للاستثمارات العقارية	2.150	-2.27	100,000
المعمورة للاستثمارات العقارية	4.400	-2.22	1,854,389

نسبة التغير لاسعار الاغلاق الاكثر ارتفاعاً

اسم الشركة	اغلاق	التغير (%)	الاسهم المتداولة
مصرف الشرق الأوسط	0.080	14.29	10,000,000
مصرف الاقتصاد	0.290	11.54	10,785,147
بغداد العراق للنقل العام	31.000	10.71	697,575
العراقية لصناعات الكرتون	1.100	10.00	250,000
العاب الكرخ السياحية	4.200	3.70	482,000

الشركات الأكثر نشاطاً من حيث عدد الأسهم المتداولة (حجم التداول) والقيمة المتداولة

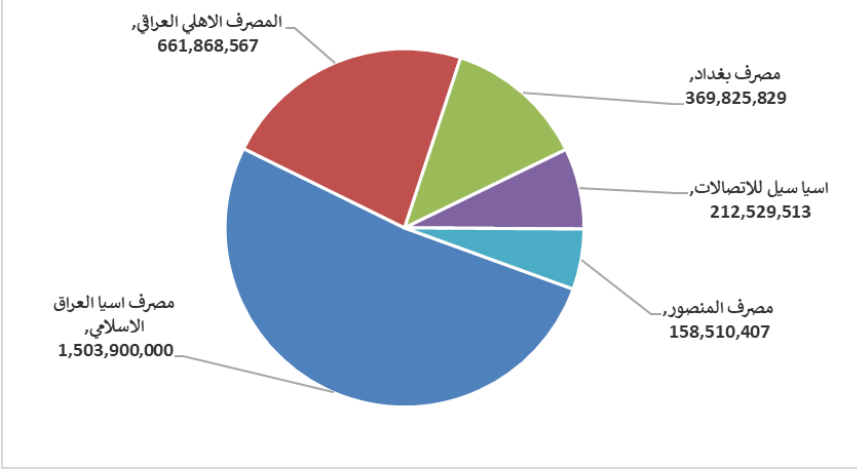
الشركات الأكثر نشاطاً حسب القيمة المتداولة

اسم الشركة	اغلاق	التغير (%)	القيمة المتداولة
مصرف اسيا العراق الاسلامي	0.900	0.00	1,503,900,000
المصرف الاهلي العراقي	4.170	1.96	661,868,567
مصرف بغداد	4.230	0.00	369,825,829
اسيا سيل للاتصالات	11.380	-0.52	212,529,513
مصرف المنصور	1.500	0.00	158,510,407

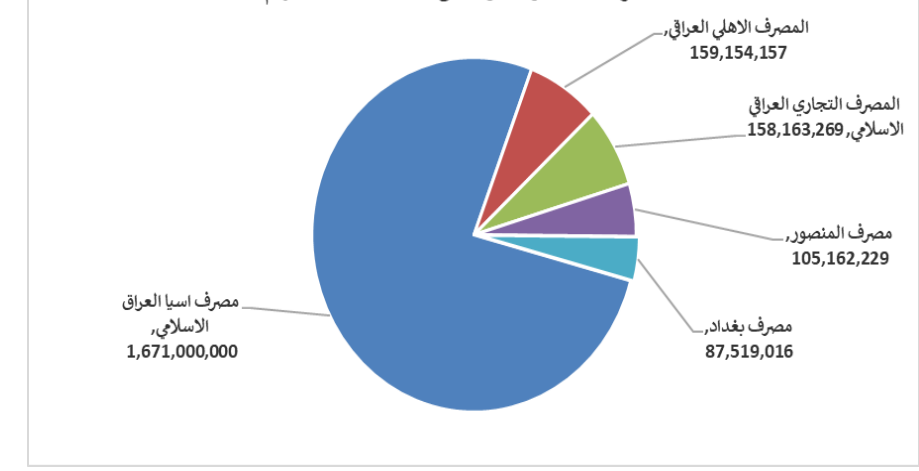
الشركات الأكثر نشاطاً حسب الاسهم المتداولة (حجم التداول)

اسم الشركة	اغلاق	التغير (%)	الاسهم المتداولة
مصرف اسيا العراق الاسلامي	0.900	0.00	1,671,000,000
المصرف الاهلي العراقي	4.170	1.96	159,154,157
المصرف التجاري العراقي الاسلامي	0.950	-1.04	158,163,269
مصرف المنصور	1.500	0.00	105,162,229
مصرف بغداد	4.230	0.00	87,519,016

الشركات الأكثر تداولاً من حيث قيمة التداول



الشركات الأكثر تداولاً من حيث عدد الاسهم





الجلسة (50) نشرة منصة تداول الاسهم النظامية ليوم الارباء 2025/3/19 Regular Market Trading

اسم الشركة	رمز الشركة	افتتاح	اعلى سعر	ادنى سعر	المعدل الحالي	المعدل السابق	سعر الاغلاق	اغلاق سابق	التغير (%)	الصفقات	الاسهم المتداولة	القيمة المتداولة
قطاع المصارف												
مصرف اسيا العراق الاسلامي	BAIB	0.900	0.900	0.900	0.900	0.900	0.900	0.900	0.00	1	1,671,000,000	1,503,900,000
مصرف اشور الدولي	BASH	0.290	0.290	0.290	0.290	0.290	0.290	0.290	0.00	8	2,047,961	593,909
مصرف بغداد	BBOB	4.230	4.270	4.200	4.230	4.210	4.230	4.230	0.00	103	87,519,016	369,825,829
المصرف التجاري العراقي الاسلامي	BCOI	0.960	0.960	0.940	0.950	0.940	0.950	0.940	-1.04	62	158,163,269	149,818,583
مصرف الاقتصاد	BEFI	0.280	0.290	0.280	0.290	0.260	0.290	0.260	11.54	10	10,785,147	3,108,693
مصرف الخليج التجاري	BGUC	0.430	0.440	0.430	0.430	0.430	0.430	0.430	0.00	18	86,784,823	37,327,474
المصرف العراقي الاسلامي	BIIB	1.450	1.470	1.450	1.450	1.450	1.470	1.450	1.38	7	2,350,991	3,410,537
مصرف الشرق الأوسط	BIME	0.080	0.080	0.080	0.080	0.070	0.080	0.070	14.29	2	10,000,000	800,000
مصرف الموصل	BMFI	0.160	0.160	0.160	0.160	0.160	0.160	0.160	0.00	1	1,056,163	168,986
مصرف المنصور	BMNS	1.500	1.530	1.500	1.510	1.490	1.500	1.500	0.00	81	105,162,229	158,510,407
المصرف الاهلي العراقي	BNOI	4.090	4.220	4.060	4.160	4.010	4.170	4.090	1.96	174	159,154,157	661,868,567
مصرف سومر التجاري	BSUC	0.080	0.090	0.080	0.080	0.080	0.090	0.080	0.00	4	44,761,431	3,630,914
مجموع قطاع المصارف												2,892,963,900
قطاع الاتصالات												
اسيا سيل للاتصالات	TASC	11.500	11.500	11.200	11.370	11.430	11.380	11.440	-0.52	69	18,685,680	212,529,513
مجموع قطاع الاتصالات												212,529,513
قطاع الخدمات												
بغداد العراق للنقل العام	SBPT	28.000	31.000	28.000	29.500	27.630	31.000	28.000	10.71	47	697,575	20,579,804
العاب الكرخ السياحية	SKTA	4.050	4.200	4.050	4.060	4.250	4.200	4.050	3.70	5	482,000	1,955,850
المعمورة للاستثمارات العقارية	SMRI	4.500	4.500	4.500	4.340	4.500	4.400	4.500	-2.22	9	1,854,389	8,041,303
مجموع قطاع الخدمات												30,576,957
قطاع الصناعة												
بغداد للمشروبات الغازية	IBSD	4.200	4.220	4.200	4.200	4.150	4.200	4.200	0.24	59	25,314,081	106,371,114
الهلال الصناعية	IHLI	2.000	2.000	2.000	2.000	2.000	2.000	2.000	0.00	1	10,000	20,000
العراقية لصناعات الكرتون	IICM	1.100	1.100	1.100	1.100	1.000	1.100	1.000	10.00	1	250,000	275,000
التمور العراقية	IIDP	2.800	2.800	2.800	2.800	2.800	2.800	2.800	0.00	1	961	2,691
المنصور للصناعات الدوائية	IMAP	2.500	2.500	2.500	2.500	2.500	2.500	2.500	0.00	8	43,999,173	109,997,933
انتاج الالبسة الجاهزة	IRMC	3.100	3.100	3.100	3.100	3.100	3.100	3.100	0.00	1	25,000	77,500
مجموع قطاع الصناعة												216,744,237
قطاع الفنادق والسياحة												
فندق بابل	HBAY	95.000	95.000	90.000	90.330	95.000	90.000	95.000	-5.26	7	91,597	8,273,730
فنادق عشتار	HISH	9.340	9.500	9.340	9.480	9.350	9.500	9.340	1.71	8	358,589	3,397,799
فندق السدير	HSAD	23.000	25.950	23.000	23.270	26.640	25.950	23.000	-3.89	5	384,330	8,942,840
مجموع قطاع الفنادق والسياحة												20,614,369
قطاع الزراعة												
الاهلية للانتاج الزراعي	AAHP	1.210	1.210	1.210	1.210	1.210	1.210	1.210	0.00	1	2,000,000	2,420,000
العراقية لانتاج البذور	AISP	7.300	7.300	7.280	7.280	7.300	7.280	7.300	-0.14	61	10,724,034	78,117,773
الشرق الاوسط للاسماك	AMEF	7.500	7.500	7.500	7.500	7.400	7.500	7.400	1.35	1	50,000	375,000
مجموع قطاع الزراعة												80,912,773
مجموع السوق النظامي												3,454,341,749

الجلسة (50) نشرة المنصة الثانية لتداول الشركات ليوم الاربعاء 2025/3/19 Second Platform Trading

اسم الشركة	رمز الشركة	افتتاح	اعلى سعر	ادنى سعر	المعدل الحالي	المعدل السابق	سعر الاغلاق	اغلاق سابق	التغير (%)	الصفقات	الاسهم المتداولة	القيمة المتداولة
قطاع المصارف												
مصرف الائتمان	BROI	0.840	0.840	0.830	0.830	0.820	0.830	0.820	1.22	17	35,094,084	29,175,140
مجموع قطاع المصارف												29,175,140
قطاع الخدمات												
الامين للاستثمارات العقارية	SAEI	2.200	2.200	2.150	2.150	2.200	2.150	2.200	-2.27	2	100,000	215,113
مجموع قطاع الخدمات												215,113
مجموع السوق الثاني												29,390,253

الجلسة (50) نشرة المنصة الثالثة لتداول الشركات ليوم الاربعاء 2025/3/19 Undisclosed Platform Trading

اسم الشركة	رمز الشركة	افتتاح	اعلى سعر	ادنى سعر	المعدل الحالي	المعدل السابق	سعر الاغلاق	اغلاق سابق	التغير (%)	الصفقات	الاسهم المتداولة	القيمة المتداولة
قطاع الصناعة												
الصناعات الالكترونية	IELI	1.290	1.300	1.290	1.300	1.330	1.300	1.290	0.78	2	1,000,000	1,295,000
الصناعات الخفيفة	ITLI	1.080	1.080	1.060	1.060	1.060	1.060	1.060	0.00	5	4,010,000	4,250,800
مجموع قطاع الصناعة												5,545,800
قطاع الزراعة												
الحديثة للانتاج الحيواني	AMAP	0.500	0.500	0.500	0.500	0.520	0.500	0.520	-3.85	1	75,000	37,500
مجموع قطاع الزراعة												37,500
مجموع السوق الثالث												5,583,300
مجموع السوق												3,489,315,301

الشركات غير المتداولة لمنصة التداول النظامي لجلسة الاربعاء 2025/3/19

اسم الشركة	رمز الشركة	معدل السعر السابق	سعر الاغلاق السابق
قطاع المصارف			
بهرف جيهان الاسلامي	BCIH	2.030	2.030
بهرف الاستثمار العراقي	BIBI	0.240	0.240
بهرف كوردستان الدولي	BKUI	0.900	0.900
صرف الوطني الاسلامي	BNAI	0.570	0.570
بهرف الاتحاد العراقي	BUOI	0.200	0.200
بهرف ايلاف الاسلامي	BELF	0.470	0.470
بهرف الطيف الاسلامي	BTIB	0.920	0.920
قطاع الاتصالات			
تاتم للاتصالات	TZNI	2.200	2.200
قطاع التأمين			
السلام للتأمين	NDSA	0.690	0.690
نليج للتأمين	NGIR	0.700	0.700
مين للتأمين	NAME	0.850	0.850
قطاع الخدمات			
اب كربلاء	HKAR	0.750	0.750
خبة للمقاولات العامة	SNUC	0.750	0.750
وصل لمدن الالعاب	SMOF	6.700	6.700
قطاع الصناعة			
راقية للاعمال الهندسية	IIEW	8.500	8.500
نازر لانتاج المواد الانشائية	IKHC	1.850	1.850
نندي لانتاج اللقاحات	IKLV	2.600	2.600
عدنية والدراجات	IMIB	1.750	1.750
سياطة الحديثة	IMOS	9.100	9.100
راقية للسجاد والمفروشات	IITC	16.000	16.000
قطاع الفنادق والسياحة			
مدينة السياحية لسد الموصل	HTVM	7.200	7.200
لق بغداد	HBAG	11.500	11.500
طنبة الاستثمارات السياحية	HNTI	10.000	10.000
لق المنصور	HMAN	40.050	40.050
قطاع الزراعة			
اج وتسويق اللحوم	AIPM	5.000	5.000
ل للإنتاج الحيواني والنباتي	ABAP	25.000	25.000

الشركات غير المتداولة للمنصة الثانية لجلسة الاربعاء 2025/3/19

اسم الشركة	رمز الشركة	معدل السعر السابق	سعر الاغلاق السابق
قطاع المصارف			
بهرف العالم الاسلامي	BWOR	1.000	1.000
بهرف القرطاس الإسلامي	BQUR	1.000	1.000
بهرف العربية الاسلامي	BAAI	1.000	1.000
بهرف امين العراق	BAME	1.000	1.000
بهرف المشرق العربي	BAMS	0.940	0.940
بهرف الجنوب الاسلامي	BJAB	0.940	0.940
بهرف اربيل	BERI	0.110	0.110
بهرف المستشار الاسلامي	BMUI	1.000	1.000
بهرف الانصاري	BANS	1.000	1.000
بهرف القابض الاسلامي	BQAB	0.240	0.240
صرف الدولي الاسلامي	BINT	0.270	0.270
بهرف التنمية	BIDB	1.000	1.000
بهرف عبر العراق للاستثمار	BTRI	1.000	1.000
بهرف العطاء الاسلامي	BLAD	0.090	0.090
بهرف نور العراق	BINI	0.850	0.850
بهرف الثقة الدولي الإسلامي	BTRU	0.750	0.750

الشركات غير المتداولة للمنصة الثانية لجلسة الاربعاء 2025/3/19

اسم الشركة	رمز الشركة	معدل السعر السابق	سعر الاغلاق السابق
قطاع التأمين			
تمراء للتأمين	NHAM	0.760	0.760
هلية للتأمين	NAHF	0.850	0.850

قطاع الاستثمار			
1.000	1.000	VAMF	مين للاستثمار المالي
0.370	0.370	VWIF	تام للاستثمار المالي
قطاع الخدمات			
1.000	1.000	SIBD	ا.ع شرق الاوسط
قطاع الصناعة			
100.000	100.000	IMCI	بنائع الكيماوية العصرية
3.000	3.000	IBPM	داد لمواد التغليف
3.000	2.950	IFCM	لموجة لانتاج المواد الانشائية
1.250	1.250	IHFI	طنية لصناعات الاثاث المنزلى
قطاع الفنادق والسياحة			
26.000	26.000	HASH	دق آشور
قطاع الزراعة			
-	-	AREB	كة الريباس للدواجن والاعلاف

الشركات غير المتداولة للمنصة الثالثة لجلسة الاربعاء 2025/3/19

اسم الشركة	رمز الشركة	معدل السعر السابق	سعر الاغلاق السابق
قطاع المصارف			
صرف المتحد للاستثمار	BUND	0.050	0.050
قطاع الاستثمار			
اتك للاستثمارات المالية	VBAT	0.390	0.390
قطاع الخدمات			
ادية للنقل العام	SBAG	0.550	0.550
المنتجات النفطية	SIGT	0.730	0.730
قطاع الصناعة			
ناعة المواد الانشائية الحديثة	IMCM	0.490	0.490
بناعات الكيماوية والبلاستيكية	INCP	1.930	1.920
قطاع الفنادق والسياحة			
دق فلسطين	HPAL	18.470	18.050

نشرة تداول الاسهم المباعة من غير العراقيين في السوق النظامي

القيمة المتداولة	الاسهم المتداولة	الصفقات	رمز الشركة	اسم الشركة
قطاع المصارف				
18,938,300	4,509,119	2	BBOB	مصرف بغداد
84,103,525	55,998,417	29	BMNS	مصرف المنصور للاستثمار
103,041,824	60,507,536	31		مجموع قطاع المصارف
قطاع الاتصالات				
65,809,565	5,782,213	12	TASC	اسيا سيل للاتصالات
65,809,565	5,782,213	12		مجموع قطاع الاتصالات
168,851,389	66,289,749	43		المجموع الكلي



سوق العراق للاوراق المالية
جلسة الاربعاء 2025/3/19

الجلسة (50) نشرة لمنصة تداول اسهم الشركات غير المدرجة OTC

اسم الشركة	رمز الشركة	اعلى سعر	ادنى سعر	المعدل الحالي	الصفقات	الاسهم المتداولة	القيمة المتداولة
قطاع المصارف							
مصرف الوركاء للاستثمار والتمويل	BWAI	0.160	0.160	0.160	1	250,000	40,000
مجموع قطاع مصارف					1	250000	40000
مجموع السوق					1	250,000	40,000

الشركات غير المتداولة لمنصة تداول اسهم الشركات غير المدرجة OTC

اسم الشركة	رمز الشركة	معدل السعر السابق
قطاع المصارف		
مصرف السنام الإسلامي	BSAN	-
قطاع الخدمات المالية		
الكرمل للوساطة	FKSX	10.000
الربيع للوساطة	FRSE	11.000
بوابة عشتار للنظم وخدمات الدفع	FISH	1.000

نشرة السندات غير المتداولة

تاريخ الإطفاء	آخر سعر تداول	رمز التداول	نوع الاصدارية	نوع وفئة السند
12/10/2025	1030000	CB10	الأولى	سندات بناء / مليون دينار
19/12/2025	964981	CB20	الثانية	سندات بناء / مليون دينار
9/10/2025	-	CB25	الأولى	سندات اعمار / 500 الف دينار
9/10/2027	984000	CB30	الأولى	سندات اعمار / مليون دينار
27/11/2025	-	CB35	الثانية	سندات اعمار / 500 الف دينار
27/11/2027	-	CB40	الثانية	سندات اعمار / مليون دينار
30/12/2025	-	CB45	الثالثة	سندات اعمار / 500 الف دينار
30/12/2027	-	CB50	الثالثة	سندات اعمار / مليون دينار
15/4/2026	-	CB55	الأولى	سندات انجاز / 500 الف دينار
14/4/2028	-	CB60	الأولى	سندات انجاز / مليون دينار
22/7/2026	-	CB65	الثانية	سندات انجاز / 500 الف دينار
21/7/2028	-	CB70	الثانية	سندات انجاز / مليون دينار
14/10/2026	-	CB75	الثالثة	سندات انجاز / 500 الف دينار
13/10/2028	-	CB80	الثالثة	سندات انجاز / مليون دينار