



سوق العراق للأوراق المالية
IRAQI STOCK EXCHANGE

سوق العراق للأوراق المالية

جلسة الخميس 2026/2/19

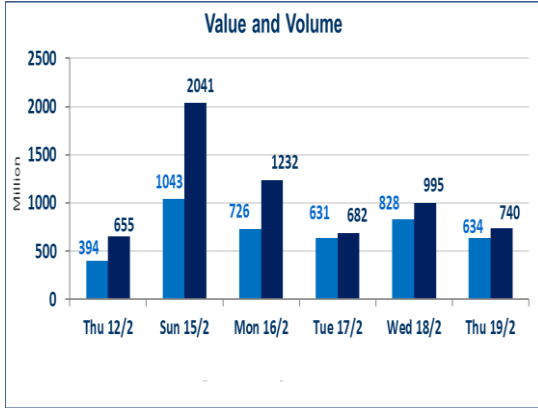
الجلسة (33)

تقرير أسعار الأسهم المتداولة لسوق العراق للأوراق المالية

746	صفقات الشركات المدرجة و OTC
-----	-----------------------------

740,957,261	قيمة الأسهم المتداولة المدرجة و OTC
-------------	-------------------------------------

634,041,892	الاسهم المتداولة المدرجة و OTC
-------------	--------------------------------

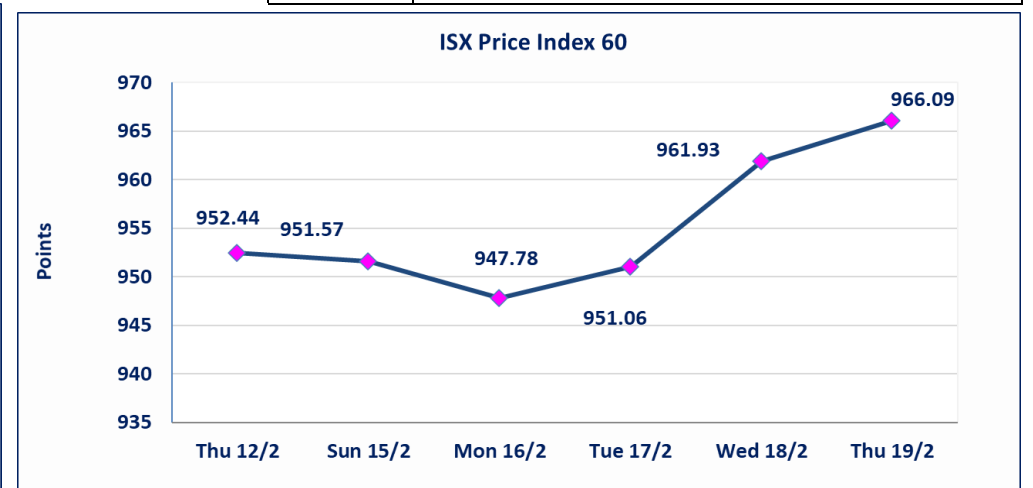
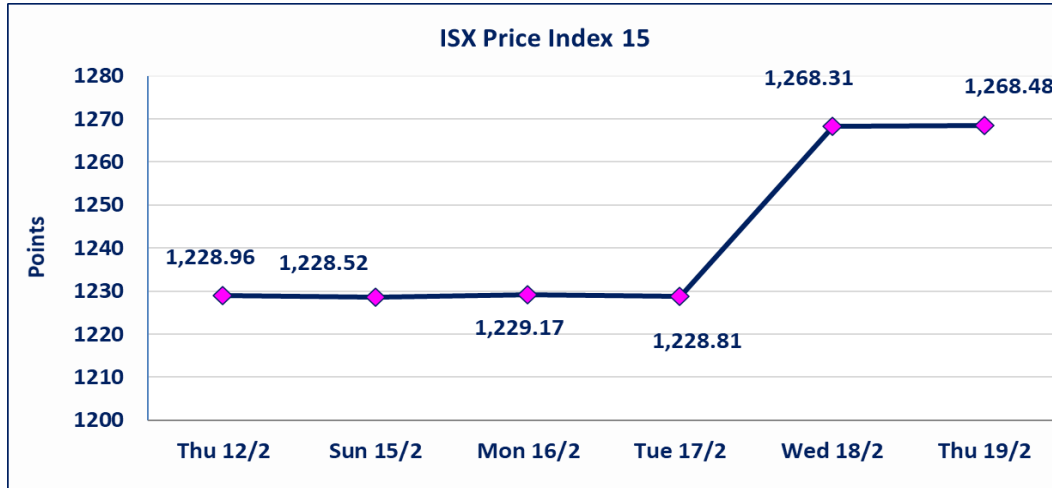


نقطة	1268.48	المؤشر ISX 15 اليوم
نقطة	1268.31	المؤشر ISX 15 السابق
%	0.01	نسبة التغير
نقطة	0.17	عدد النقاط

نقطة	966.09	المؤشر ISX 60 اليوم
نقطة	961.93	المؤشر ISX 60 السابق
%	0.43	نسبة التغير
نقطة	4.16	عدد النقاط

54	14	OTC	40	الشركات غير المتداولة المدرجة
6				الشركات المرتفعة
11				الشركات المنخفضة

118	14	OTC	104	الشركات المدرجة
54	0	OTC	54	الشركات المتداولة
0				شركات الهيئة العامة
10				الموقوفة بقرار من هيئة الأوراق المالية



إستبعاد سعر	إستبعاد سعر إغلاق آخر عقد في جلسة اليوم على أسهم شركة مصرف كوردستان البالغ (1.350) دينار ليكون (1.400) دينار سعر الإغلاق الحالي.
العراقية لصناعة الكارتون (IICM)	أرسل سوق العراق للأوراق المالية كتاب إلى شركة العراقية لصناعة الكارتون للإفصاح عن اهم الاحداث الجوهرية التي أدت إلى انخفاض سعر السهم لجلستين بكامل حدود نسبة التغير لجلستي 2/18 و 2026/2/19.
الحد الأعلى والادنى للتغير في السعر	نسبة التغير في المنصة النظامية (15%)، نسبة التغير في المنصة الثانية (20%)، نسبة التغير في المنصة الثالثة (5%) إرتفاعاً وإنخفاضاً من سعر الإغلاق السابق.

الشركات الأكثر ارتفاعاً وانخفاضاً

نسبة التغير لاسعار الاغلاق الاكثر انخفاضاً

اسم الشركة	الاسهم المتداولة	التغير (%)	اغلاق
المواد الانشائية الحديثة	28,581	-4.82	1.580
العراقية لصناعات الكرتون	223,580	-4.67	2.040
العراقية لتصنيع التمور	376,425	-3.85	2.500
مصرف الخليج التجاري	268,907,815	-3.23	0.300
المنصور للصناعات الدوائية	2,005,217	-1.91	2.050

نسبة التغير لاسعار الاغلاق الاكثر ارتفاعاً

اسم الشركة	الاسهم المتداولة	التغير (%)	اغلاق
رحاب كربلاء للمقاولات	10,000	15.00	0.690
الامين العقارية	71,000	2.70	1.900
مصرف بغداد	28,537,983	2.30	3.110
دار السلام للتأمين	1,420	1.45	0.700
فنادق عشتار	752,718	1.12	9.000

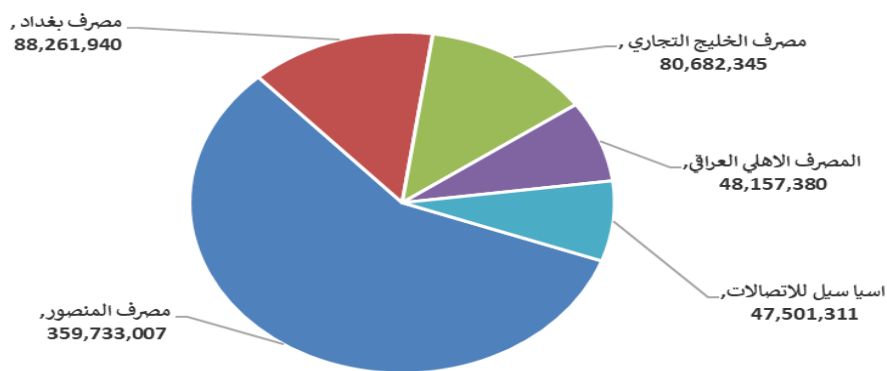
الشركات الاكثر نشاطا حسب القيمة المتداولة

اسم الشركة	القيمة المتداولة	التغير (%)	اغلاق
مصرف المنصور	359,733,007	0.00	2.060
مصرف بغداد	88,261,940	2.30	3.110
مصرف الخليج التجاري	80,682,345	-3.23	0.300
المصرف الاهلي العراقي	48,157,380	-1.44	4.800
اسيا سيل للاتصالات	47,501,311	0.00	15.000

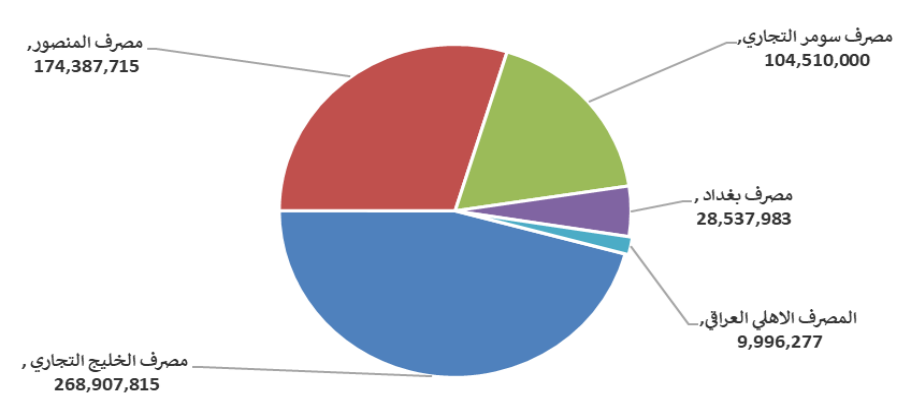
الشركات الاكثر نشاطا حسب الاسهم المتداولة (حجم التداول)

اسم الشركة	الاسهم المتداولة	التغير (%)	اغلاق
مصرف الخليج التجاري	268,907,815	-3.23	0.300
مصرف المنصور	174,387,715	0.00	2.060
مصرف سومر التجاري	104,510,000	0.00	0.130
مصرف بغداد	28,537,983	2.30	3.110
المصرف الاهلي العراقي	9,996,277	-1.44	4.800

الشركات الأكثر تداولاً من حيث قيمة التداول



الشركات الأكثر تداولاً من حيث عدد الاسهم



الجلسة (33) نشرة تداول الأسهم للمنصة النظامية لجلسة الخميس 2026/2/19 Regular Market Trading

اسم الشركة	رمز الشركة	افتتاح	اعلى سعر	ادنى سعر	المعدل الحالي	المعدل السابق	سعر الاغلاق	اغلاق سابق	التغير (%)	الصفقات	الاسهم المتداولة	القيمة المتداولة
قطاع المصارف												
مصرف اشور الدولي	BASH	0.250	0.250	0.250	0.250	0.250	0.250	0.250	0.00	1	250,000	62,500
مصرف بغداد	BBOB	3.040	3.110	3.040	3.090	2.990	3.110	3.040	2.30	92	28,537,983	88,261,940
المصرف التجاري العراقي الاسلامي	BCOI	0.680	0.680	0.680	0.680	0.680	0.680	0.680	0.00	1	7,309	4,970
مصرف الاقتصاد للاستثمار	BEFI	0.220	0.220	0.220	0.220	0.220	0.220	0.220	0.00	1	5,000,000	1,100,000
مصرف ايلاف الاسلامي	BELF	0.190	0.190	0.190	0.190	0.190	0.190	0.190	0.00	1	100,000	19,000
مصرف الخليج التجاري	BGUC	0.310	0.300	0.310	0.300	0.310	0.300	0.310	-3.23	77	268,907,815	80,682,345
مصرف العراق الاسلامي	BIIB	1.000	1.000	1.000	1.000	1.000	1.000	1.000	0.00	14	7,434,939	7,434,939
مصرف كوردستان الدولي الاسلامي	BKUI	1.400	1.350	1.400	1.360	1.410	1.400	1.400	0.00	4	157,601	214,572
مصرف الموصل للاستثمار	BMFI	0.130	0.130	0.130	0.130	0.130	0.130	0.130	0.00	2	7,039,184	915,094
مصرف المنصور	BMNS	2.060	2.070	2.060	2.060	2.040	2.060	2.060	0.00	150	174,387,715	359,733,007
مصرف الوطني الاسلامي	BNAI	0.540	0.540	0.540	0.540	0.540	0.540	0.540	0.00	2	1,267,911	684,672
المصرف الاهلي العراقي	BNOI	4.870	4.800	4.870	4.820	4.830	4.820	4.800	-1.44	44	9,996,277	48,157,380
مصرف الطيف الاسلامي	BTIB	0.680	0.680	0.680	0.680	0.680	0.680	0.680	0.00	1	1,000	680
المصرف المتحد للاستثمار	BUND	0.050	0.050	0.050	0.050	0.050	0.050	0.050	0.00	3	1,971,118	98,556
مصرف الاتحاد العراقي	BUOI	0.170	0.170	0.170	0.170	0.170	0.170	0.170	0.00	2	13,130	2,232
											587,371,885	505,071,982
مجموع قطاع المصارف												
قطاع الاتصالات												
اسيا سيل للاتصالات	TASC	15.000	15.030	15.000	15.000	15.010	15.000	15.000	0.00	48	3,166,590	47,501,311
الخاتم للاتصالات	TZNI	3.310	3.320	3.310	3.310	3.320	3.310	3.310	0.00	2	39,761	131,747
											47,633,057	3,206,351
مجموع قطاع الاتصالات												
قطاع التأمين												
الامين للتأمين	NAME	0.950	0.950	0.950	0.950	0.930	0.950	0.950	0.00	27	1,093,235	1,038,573
دار السلام للتأمين	NDSA	0.700	0.700	0.700	0.700	0.690	0.700	0.700	1.45	1	1,420	994
الخليج للتأمين واعادة التأمين	NGIR	0.500	0.500	0.500	0.500	0.500	0.500	0.500	0.00	4	255,000	127,500
											1,349,655	1,167,067
مجموع قطاع التأمين												
قطاع الخدمات												
بغداد العراق للنقل العام	SBPT	23.400	23.700	23.000	23.220	23.380	23.510	23.850	-1.43	26	952,612	22,124,072
مدينة العاب الكرخ السياحية	SKTA	4.100	4.140	4.100	4.110	4.100	4.100	4.100	0.00	6	309,533	1,273,055
الموصل لمدن الالعاب	SMOF	7.000	7.000	6.900	6.900	7.170	6.900	7.000	-1.43	2	200,000	1,380,100
المعمورة العقارية	SMRI	3.210	3.210	3.200	3.210	3.190	3.200	3.210	-0.31	2	69,000	221,300
رحاب كربلاء للمقاولات	HKAR	0.690	0.690	0.690	0.690	0.690	0.690	0.690	15.00	3	10,000	6,900
											1,541,145	25,005,426
مجموع قطاع الخدمات												
قطاع الصناعة												
بغداد للمشروبات الغازية	IBSD	5.770	5.820	5.770	5.780	5.760	5.780	5.770	0.17	31	1,886,627	10,903,985
العراقية لتصنيع التمور	IIDP	2.600	2.600	2.500	2.530	2.610	2.500	2.600	-3.85	6	376,425	951,592
العراقية للسجاد والمفروشات	IITC	17.400	17.400	17.400	17.400	17.400	17.400	17.400	0.00	2	13,569	236,101
المنصور للصناعات الدوائية	IIMAP	2.090	2.090	2.050	2.050	2.090	2.050	2.090	-1.91	21	2,005,217	4,116,356
الصناعات المعدنية والدراجات	IMIB	1.850	1.850	1.850	1.850	1.850	1.850	1.850	0.00	1	536	992
الخباطة الحديثة	IMOS	5.400	5.480	5.390	5.410	5.330	5.410	5.390	0.00	13	1,661,519	8,994,896
انتاج الالبسة الجاهزة	IRMC	2.300	2.300	2.300	2.300	2.300	2.300	2.300	0.00	3	11,341	26,084
											5,955,234	25,230,005
مجموع قطاع الصناعة												
قطاع الفنادق والسياحة												
فنادق عشتار	HISH	8.950	9.000	8.950	8.990	8.900	8.990	8.950	1.12	7	752,718	6,770,566
فنادق المنصور	HMAN	45.000	45.000	45.000	45.000	45.000	45.000	45.000	0.00	1	552	24,840
سد الموصل السياحية	HTVM	11.000	11.000	11.000	11.000	11.000	11.000	11.000	0.00	4	4,789	52,679
											758,059	6,848,085
مجموع قطاع الفنادق والسياحة												

الجلسة (33) نشرة تداول الأسهم للمنصة النظامية لجلسة الخميس 2026/2/19 Regular Market Trading

اسم الشركة	رمز الشركة	افتتاح	اعلى سعر	ادنى سعر	المعدل الحالي	المعدل السابق	سعر الاغلاق	اغلاق سابق	التغير (%)	الصفقات	الاسهم المتداولة	القيمة المتداولة
قطاع الزراعة												
الاهلية للانتاج الزراعي	AAHP	3.060	3.060	3.060	3.060	3.060	3.060	3.060	0.00	1	323	988
بابل للانتاج الحيواني والنباتي	ABAP	6.510	6.510	6.500	6.500	6.500	6.500	6.500	0.00	9	110,000	715,250
الحديثة للانتاج الحيواني	AMAP	0.360	0.360	0.360	0.360	0.360	0.360	0.360	0.00	4	18,177	6,544
مجموع قطاع الزراعة										14	128,500	722,782
مجموع السوق النظامي										619	518,010,926	693,978,308

الجلسة (33) نشرة تداول المنصة الثانية لجلسة الخميس 2026/2/19 Second Trading Platform

اسم الشركة	رمز الشركة	افتتاح	اعلى سعر	ادنى سعر	المعدل الحالي	المعدل السابق	سعر الاغلاق	اغلاق سابق	التغير (%)	الصفقات	الاسهم المتداولة	القيمة المتداولة
قطاع المصارف												
مصرف التنمية	BIDB	1.000	1.000	1.000	1.000	1.000	1.000	1.000	0.00	1	2,000	2,000
المصرف الدولي الإسلامي	BINT	0.200	0.200	0.200	0.200	0.200	0.200	0.200	0.00	1	1,800	360
مصرف العطاء الاسلامي	BLAD	0.100	0.100	0.100	0.100	0.100	0.100	0.100	0.00	3	150,000	15,000
مصرف الائتمان العراقي	BROI	0.610	0.610	0.600	0.600	0.600	0.600	0.610	-1.64	8	6,960,639	4,177,990
مجموع قطاع المصارف										13	7,114,439	4,195,350
قطاع التأمين												
الحمراء للتأمين	NHAM	2.470	2.470	2.470	2.470	2.470	2.470	2.470	0.00	1	100,000	247,000
مجموع قطاع التأمين										1	100,000	247,000
قطاع الخدمات												
الامين العقارية	SAEI	1.940	1.940	1.890	1.900	1.760	1.900	1.850	2.70	5	71,000	134,660
مجموع قطاع الخدمات										5	71,000	134,660
قطاع الصناعة												
بغداد لمواد التغليف	IBPM	3.300	3.300	3.300	3.300	3.300	3.300	3.300	0.00	1	5,120	16,896
الفلوجة لانتاج المواد الانشائية	IFCM	2.900	2.900	2.900	2.900	2.890	2.900	2.900	0.00	3	200,000	580,000
مجموع قطاع الصناعة										4	205,120	596,896
مجموع السوق الثاني										23	7,490,559	5,173,906

الجلسة (33) نشرة تداول منصة الشركات غير المفصحة لجلسة الخميس 2026/2/19 Non Disclosing Trading Platform

اسم الشركة	رمز الشركة	افتتاح	اعلى سعر	ادنى سعر	المعدل الحالي	المعدل السابق	سعر الاغلاق	اغلاق سابق	التغير (%)	الصفقات	الاسهم المتداولة	القيمة المتداولة
قطاع المصارف												
مصرف سومر التجاري	BSUC	0.130	0.130	0.130	0.130	0.120	0.130	0.130	0.00	38	104,510,000	13,586,300
مجموع قطاع المصارف										38	104,510,000	13,586,300
قطاع الخدمات												
البادية للنقل العام	SBAG	0.850	0.850	0.850	0.850	0.850	0.850	0.850	0.00	2	63,371	53,865
مجموع قطاع الخدمات										2	63,371	53,865



الجلسة (33) نشرة تداول منصة الشركات غير المفصحة لجلسة الخميس 2026/2/19 Non Disclosing Trading Platform

اسم الشركة	رمز الشركة	افتتاح	اعلى سعر	ادنى سعر	المعدل الحالي	المعدل السابق	سعر الاغلاق	اغلاق سابق	التغير (%)	الصفقات	الاسهم المتداولة	القيمة المتداولة
قطاع الصناعة												
العراقية لصناعات الكرتون	IICM	2.140	2.140	2.040	2.050	2.140	2.040	2.140	-4.67	5	223,580	457,961
المواد الانشائية الحديدية	IMCM	1.660	1.660	1.580	1.700	1.660	1.580	1.660	-4.82	3	28,581	45,619
الكيميائية والبلاستيكية	INCP	1.900	1.900	1.900	1.990	1.900	1.900	1.900	0.00	8	181,390	344,641
الصناعات الخفيفة	ITLI	1.350	1.350	1.350	1.350	1.350	1.350	1.350	0.00	2	14,726	19,880
مجموع قطاع الصناعة										18	448,277	868,102
قطاع الفنادق والسياحة												
فندق فلسطين	HPAL	20.000	20.500	19.500	19.620	19.490	20.000	20.000	0.00	14	694,541	13,624,720
مجموع قطاع الفنادق والسياحة										14	694,541	13,624,720
قطاع الزراعة												
العراقية لانتاج البذور	AISP	4.870	4.870	4.820	4.840	4.860	4.820	4.860	-0.82	32	2,824,218	13,672,060
مجموع قطاع الزراعة										32	2,824,218	13,672,060
مجموع السوق الثالث										104	108,540,407	41,805,047
مجموع السوق										746	634,041,892	740,957,261

الشركات غير المتداولة لمنصة التداول النظامي لجلسة الخميس 2026/2/19

اسم الشركة	رمز الشركة	معدل السعر السابق	سعر الاغلاق السابق
قطاع المصارف			
مصرف جيهان الاسلامي	BCIH	2.200	2.200
مصرف اسيا العراق الاسلامي	BAIB	0.780	0.780
مصرف الاستثمار	BIBI	0.220	0.220
مصرف الشرق الأوسط	BIME	0.060	0.060
قطاع الخدمات			
النخبة للمقاولات العامة	SNUC	0.640	0.640
قطاع الصناعة			
الكندي لانتاج اللقاحات البيطرية	IKLV	2.500	2.500
العراقية للاعمال الهندسية	IIEW	5.500	5.500
الخازر لانتاج المواد الانشائية	IKHC	1.290	1.290
قطاع الفنادق والسياحة			
الوطنية الاستثمارات السياحية	HNTI	9.110	9.050
فندق السدير	HSAD	23.020	23.000
فندق بغداد	HBAG	11.500	11.500
فندق بابل	HBAY	120.000	120.000
قطاع الزراعة			
الشرق الاوسط للاسماك	AMEF	6.450	6.460
تسويق المنتجات الزراعية	AIRP	10.000	10.000
العراقية لانتاج وتسويق اللحوم	AIPM	4.600	4.600

الشركات غير المتداولة للمنصة الثانية لجلسة الخميس 2026/2/19

اسم الشركة	رمز الشركة	معدل السعر السابق	سعر الاغلاق السابق
قطاع المصارف			
مصرف الجنوب الاسلامي	BJAB	0.940	0.940
مصرف العربية الاسلامي	BAAI	1.000	1.000
مصرف العالم الاسلامي	BWOR	1.000	1.000
مصرف الثقة الاسلامي	BTRU	0.750	0.750
مصرف القابض الاسلامي	BQAB	0.090	0.090
مصرف امين العراق	BAME	1.000	1.000
مصرف الاقليم التجاري	BRTB	1.000	1.000
مصرف المستشار	BMUI	1.000	1.000
مصرف المشرق العربي	BAMS	0.850	0.850
مصرف الانصاري	BANS	0.050	0.050
مصرف عبر العراق للاستثمار	BTRI	0.310	0.310
مصرف اربيل	BERI	0.110	0.110
مصرف نور العراق الاسلامي	BINI	0.250	0.250
مصرف الراجح الاسلامي	BRAJ	1.000	1.000

الشركات غير المتداولة للمنصة الثانية لجلسة الخميس 2026/2/19

اسم الشركة	رمز الشركة	معدل السعر السابق	سعر الاغلاق السابق
قطاع التأمين			
الاهلية للتأمين	NAHF	0.850	0.850
قطاع الاستثمار			
الامين للاستثمار المالي	VAMF	1.200	1.200
قطاع الخدمات			
ابداع شرق الاوسط	SIBD	1.000	1.000
قطاع الصناعة			
الصناعات الكيماوية العصرية	IMCI	100.000	100.000
الوطنية لصناعات الاثاث المنزلي	IHFI	1.000	1.000
قطاع الفنادق والسياحة			
فندق أشور	HASH	27.000	27.000
قطاع الزراعة			
شركة الريباس للدواجن والاعلاف	AREB	-	-

الشركات غير المتداولة للمنصة الثالثة لجلسة الخميس 2026/2/19

اسم الشركة	رمز الشركة	معدل السعر السابق	سعر الاغلاق السابق
قطاع المصارف			
مصرف القرطاس الاسلامي	BQUR	1.000	1.000
قطاع الخدمات			
نقل المنتجات النفطية	SIGT	1.520	1.520
قطاع الصناعة			
الهلال الصناعية	IHLI	1.600	1.600
الصناعات الالكترونية	IELI	1.930	1.900

نشرة تداول الاسهم المشتراة لغير العراقيين في السوق النظامي

اسم الشركة	رمز الشركة	الصفقات	الاسهم المتداولة	القيمة المتداولة
قطاع المصارف				
المصرف الاهلي العراقي	BNOI	3	2,691,150	12,917,520
مصرف الخليج التجاري	BGUC	9	40,000,000	12,000,000
مجموع قطاع المصارف		12	42,691,150	24,917,520
المجموع الكلي		12	42,691,150	24,917,520

نشرة تداول الاسهم المباعة من غير العراقيين في السوق النظامي

اسم الشركة	رمز الشركة	الصفقات	الاسهم المتداولة	القيمة المتداولة
قطاع المصارف				
مصرف المنصور للاستثمار	BMNS	45	29,163,246	60,367,919
مجموع قطاع المصارف		45	29,163,246	60,367,919
المجموع الكلي		45	29,163,246	60,367,919

الشركات غير المتداولة لمنصة تداول اسهم الشركات غير المدرجة OTC

اسم الشركة	رمز الشركة	معدل السعر السابق
قطاع المصارف		
مصرف السنام الاسلامي	BSAN	3.000
مصرف حمورابي التجاري	BHAM	-
مصرف الوركاء للاستثمار والتمويل	BWAI	0.100
قطاع التأمين		
دلنيا للتأمين	NDIL	-
البادية للتأمين	NBAD	-
ايلاف للتأمين	NELF	-
شط العرب للتأمين	NSHA	1.000
كوردستان الدولي للتأمين	NKUI	0.500
قطاع الخدمات المالية		
بوابة عشتار للنظم وخدمات الدفع	FISH	1.000
سما بغداد للصرافة	FSBE	-
الشركة العراقية لضمان الودائع	FIDI	-
الربيع للوساطة	FRSE	9.500
الكرمل للوساطة	FKSX	10.000
قطاع الصناعة		
كركوك لانتاج المواد الانشائية	IKFP	3.000



سوق العراق للأوراق المالية
جلسة الخميس الموافق 2026/2/19

نشرة تداول سندات انجاز - "الاصدارية الثانية"

قيمة السندات المتداولة	عدد السندات المتداولة	الصفقات	سعر الاغلاق السابق	سعر الاغلاق الحالي	ادنى سعر	اعلى سعر	افتتاح	رمز التداول	فئة السند
502,671	1	1	515,047	502,671	502,671	502,671	502,671	CB65	500,000
502,671	1	1							المجموع

نشرة السندات غير المتداولة

تاريخ الإطفاء	آخر سعر تداول	رمز التداول	نوع الاصدارية	نوع وفئة السند
9/10/2027	1,001,095	CB30	الأولى	سندات اعمار / مليون دينار
27/11/2027	-	CB40	الثانية	سندات اعمار / مليون دينار
30/12/2027	-	CB50	الثالثة	سندات اعمار / مليون دينار
15/4/2026	-	CB55	الأولى	سندات انجاز / 500 الف دينار
14/4/2028	-	CB60	الأولى	سندات انجاز / مليون دينار
21/7/2028	1,026,082	CB70	الثانية	سندات انجاز / مليون دينار
14/10/2026	-	CB75	الثالثة	سندات انجاز / 500 الف دينار
	978,182	CB80	الثالثة	سندات انجاز / مليون دينار
10/2/2027	-	CB85	الأولى	سندات الوطنية / 500 الف دينار
9/2/2029	-	CB90	الأولى	سندات الوطنية / مليون دينار
20/3/2027	-	CB95	الثانية	سندات الوطنية / 500 الف دينار
19/3/2029	-	CB100	الثانية	سندات الوطنية / مليون دينار
20/4/2027	-	CB105	الثالثة	سندات الوطنية / 500 الف دينار
19/4/2029	-	CB110	الثالثة	سندات الوطنية / مليون دينار