



سوق العراق للأوراق المالية  
Iraqi Stock Exchange

## تقرير أسعار الأسهم المتداولة لسوق العراق للأوراق المالية

سوق العراق للأوراق المالية

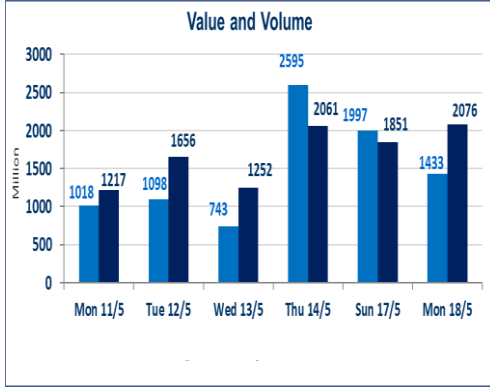
جلسة الاثنين 2026/5/18

الجلسة (87)

1204	صفقات الشركات المدرجة و OTC
------	-----------------------------

2,076,994,021	قيمة الأسهم المتداولة المدرجة و OTC
---------------	-------------------------------------

1,433,329,146	الاسهم المتداولة المدرجة و OTC
---------------	--------------------------------

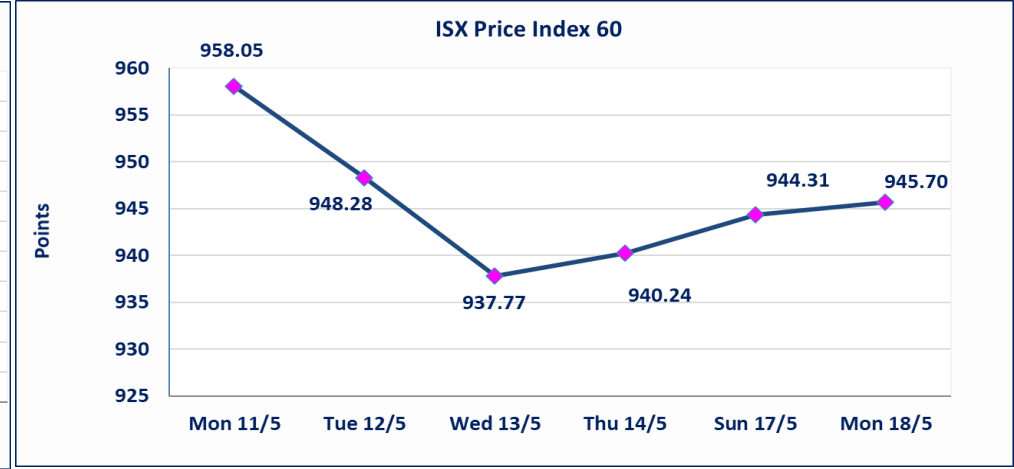
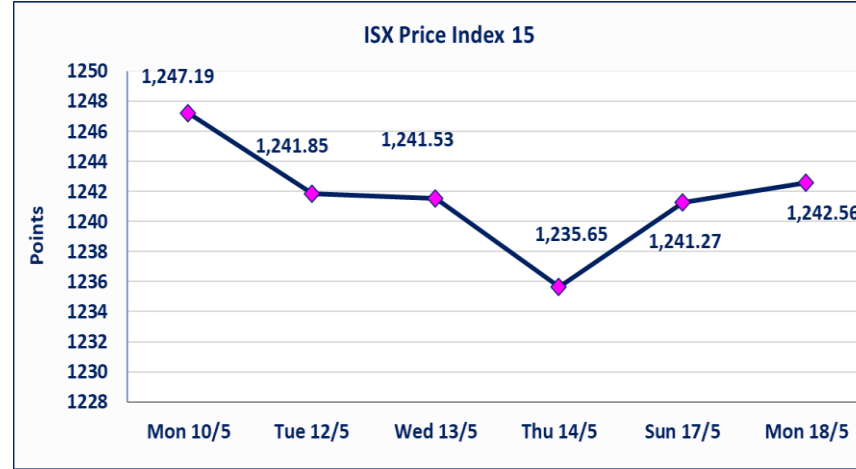


نقطة	1242.56	المؤشر ISX 15 اليوم
نقطة	1241.27	المؤشر ISX 15 السابق
%	0.10	نسبة التغير
نقطة	1.29	عدد النقاط

نقطة	945.70	المؤشر ISX 60 اليوم
نقطة	944.31	المؤشر ISX 60 السابق
%	0.15	نسبة التغير
نقطة	1.39	عدد النقاط

54	12	OTC	42	الشركات غير المتداولة المدرجة
15				الشركات المرتفعة
14				الشركات المنخفضة

118	14	OTC	104	الشركات المدرجة
53	2	OTC	51	الشركات المتداولة
3				شركات الهيئة العامة
8				الموقوفة بقرار من هيئة الأوراق المالية



الحد الأعلى والادنى للتغير في السعر / نسبة التغير في كافة المنصات (%5) إرتفاعاً وإنخفاضاً من سعر الاغلاق السابق.

## الشركات الأكثر ارتفاعاً وانخفاضاً جلسة الاثنين 2026/5/18

### نسبة التغير لاسعار الاغلاق الاكثر انخفاضاً

اسم الشركة	الاسهم المتداولة	التغير (%)	اغلاق
مصرف سومر التجاري	245,358,464	-5.00	0.190
مصرف الاقتصاد للاستثمار	30,260,550	-4.17	0.230
مصرف نور العراق الاسلامي	103,545	-4.17	0.230
العراقية لانتاج وتسويق اللحوم	350,000	-3.64	4.500
رحاب كربلاء للمقاولات	500,000	-3.08	0.630

### نسبة التغير لاسعار الاغلاق الاكثر ارتفاعاً

اسم الشركة	الاسهم المتداولة	التغير (%)	اغلاق
مصرف الشرق الأوسط	4,476,759	11.11	0.100
دار السلام للتأمين	4,000,000	4.00	0.780
مصرف اشور الدولي	20,034,105	3.85	0.270
العراقية لانتاج البذور	2,637,351	2.91	4.950
مصرف الخليج التجاري	38,010,218	2.78	0.370

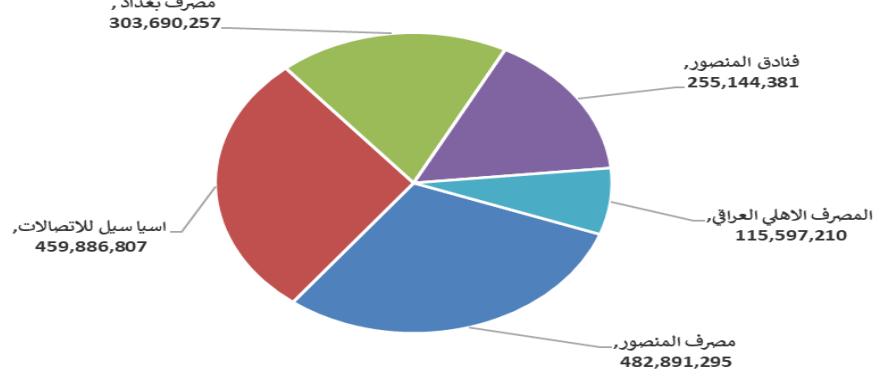
### الشركات الاكثر نشاطا حسب القيمة المتداولة

اسم الشركة	القيمة المتداولة	التغير (%)	اغلاق
مصرف المنصور	482,891,295	0.00	1.720
اسيا سيل للاتصالات	459,886,807	0.06	17.150
مصرف بغداد	303,690,257	-0.37	2.720
فنادق المنصور	255,144,381	0.00	51.000
المصرف الاهلي العراقي	115,597,210	1.52	4.000

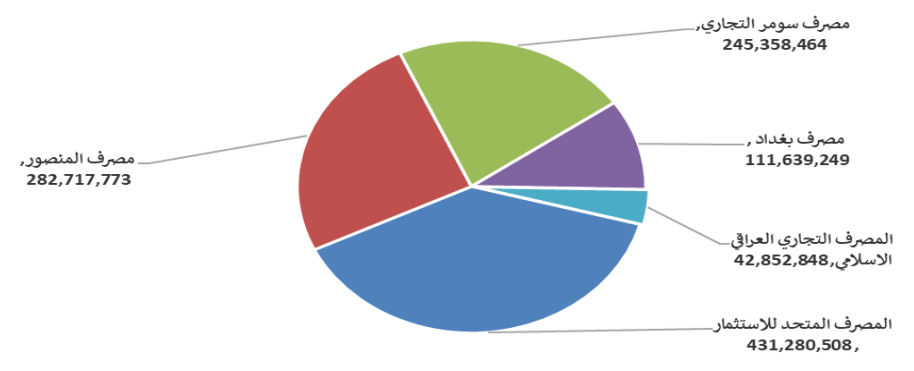
### الشركات الاكثر نشاطا حسب الاسهم المتداولة (حجم التداول)

اسم الشركة	الاسهم المتداولة	التغير (%)	اغلاق
المصرف المتحد للاستثمار	431,280,508	0.00	0.060
مصرف المنصور	282,717,773	0.00	1.720
مصرف سومر التجاري	245,358,464	-5.00	0.190
مصرف بغداد	111,639,249	-0.37	2.720
المصرف التجاري العراقي الاسلامي	42,852,848	1.49	0.680

### الشركات الأكثر تداولاً من حيث قيمة التداول



### الشركات الأكثر تداولاً من حيث عدد الاسهم





الجلسة (87) نشرة تداول الأسهم للمنصة النظامية لجلسة الاثنين 2026/5/18 Regular Market Trading

اسم الشركة	رمز الشركة	افتتاح	اعلى سعر	ادنى سعر	المعدل الحالي	المعدل السابق	سعر الاغلاق	اغلاق سابق	التغير (%)	الصفقات	الاسهم المتداولة	القيمة المتداولة		
<b>قطاع المصارف</b>														
مصرف اشور الدولي	BASH	0.260	0.270	0.260	0.270	0.260	0.270	0.260	3.85	22	20,034,105	5,352,831		
مصرف بغداد	BBOB	2.730	2.730	2.720	2.720	2.740	2.720	2.730	-0.37	86	111,639,249	303,690,257		
المصرف التجاري العراقي الاسلامي	BCOI	0.670	0.680	0.670	0.670	0.670	0.670	0.670	1.49	31	42,852,848	28,760,203		
مصرف الاقتصاد للاستثمار	BEFI	0.240	0.240	0.230	0.230	0.230	0.230	0.230	-4.17	14	30,260,550	6,960,778		
مصرف ايلاف الاسلامي	BELF	0.240	0.240	0.240	0.240	0.240	0.240	0.240	0.00	8	1,186,405	284,737		
مصرف الخليج التجاري	BGUC	0.360	0.370	0.360	0.360	0.360	0.360	0.370	2.78	10	38,010,218	13,683,778		
مصرف الاستثمار	BIBI	0.250	0.250	0.250	0.250	0.250	0.250	0.250	0.00	18	35,635,224	8,908,806		
مصرف العراقي الاسلامي	BIIB	1.070	1.070	1.060	1.070	1.080	1.070	1.070	0.00	20	9,862,337	10,507,701		
مصرف الشرق الأوسط	BIME	0.090	0.100	0.090	0.090	0.090	0.090	0.100	11.11	6	4,476,759	403,902		
مصرف المنصور	BMNS	1.720	1.720	1.700	1.720	1.710	1.720	1.720	0.00	114	282,717,773	482,891,295		
المصرف الاهلي العراقي	BNOI	3.940	4.000	3.900	3.930	3.930	3.930	4.000	1.52	100	29,437,807	115,597,210		
مصرف سومر التجاري	BSUC	0.200	0.190	0.190	0.190	0.190	0.190	0.200	-5.00	55	245,358,464	46,618,358		
مصرف الطيف الاسلامي	BTIB	0.640	0.640	0.640	0.640	0.640	0.640	0.640	-3.03	4	56,386	36,087		
المصرف المتحد للاستثمار	BUND	0.060	0.070	0.050	0.060	0.060	0.060	0.060	0.00	56	431,280,508	25,857,140		
مجموع قطاع المصارف												544	1,282,808,633	1,049,553,084
<b>قطاع الاتصالات</b>														
اسيا سيل للاتصالات	TASC	17.140	17.300	17.100	17.160	17.060	17.150	17.140	0.06	246	26,798,449	459,886,807		
الخاتم للاتصالات	TZNI	3.700	3.750	3.700	3.730	3.700	3.750	3.700	1.35	9	312,085	1,165,281		
مجموع قطاع الاتصالات												255	27,110,534	461,052,088
<b>قطاع التأمين</b>														
الأمين للتأمين	NAME	0.890	0.890	0.890	0.890	0.890	0.890	0.890	0.00	3	63,159	56,212		
دار السلام للتأمين	NDSA	0.780	0.780	0.780	0.780	0.780	0.780	0.780	4.00	3	4,000,000	3,120,000		
مجموع قطاع التأمين												6	4,063,159	3,176,212
<b>قطاع الخدمات</b>														
بغداد العراق للنقل العام	SBPT	22.500	22.500	22.000	22.080	22.500	22.100	22.500	-1.78	30	1,411,398	31,169,191		
مدينة العباب الكرخ السياحية	SKTA	4.590	4.590	4.590	4.590	4.590	4.590	4.590	1.32	36	7,004,872	32,152,362		
المعمورة العقارية	SMRI	3.170	3.170	3.150	3.150	3.170	3.170	3.170	-0.32	13	2,035,913	6,422,576		
رحاب كربلاء للمقاولات	HKAR	0.630	0.630	0.630	0.630	0.630	0.630	0.630	-3.08	1	500,000	315,000		
مجموع قطاع الخدمات												80	10,952,183	70,059,129
<b>قطاع الصناعة</b>														
بغداد للمشروبات الغازية	IBSD	6.200	6.250	6.200	6.200	6.200	6.200	6.200	0.00	93	12,902,727	80,043,877		
العراقية لصناعات الكارتون	IICM	2.500	2.500	2.500	2.500	2.500	2.500	2.500	0.00	3	70,000	175,000		
العراقية لتصنيع التمور	IIDP	2.290	2.290	2.290	2.290	2.290	2.290	2.290	0.00	1	460	1,053		



الجلسة (87) نشرة تداول الأسهم للمنصة النظامية لجلسة الاثنين 2026/5/18 Regular Market Trading

اسم الشركة	رمز الشركة	افتتاح	اعلى سعر	ادنى سعر	المعدل الحالي	المعدل السابق	سعر الاغلاق	اغلاق سابق	التغير (%)	الصفقات	الاسهم المتداولة	القيمة المتداولة
قطاع الصناعة												
الخازر لإنتاج المواد الانشائية	IKHC	1.260	1.260	1.250	1.260	1.260	1.250	1.260	-0.79	5	322,937	405,895
الكندي لإنتاج اللقاحات البيطرية	IKLV	2.490	2.530	2.480	2.480	2.490	2.530	2.490	1.61	6	168,717	418,663
المنصور للصناعات الدوائية	IMAP	2.440	2.460	2.440	2.450	2.440	2.460	2.440	0.41	40	17,146,499	41,975,138
الصناعات المعدنية والدراجات	IMIB	1.900	1.900	1.900	1.900	1.900	1.900	1.900	0.00	1	10,463	19,880
الخيطة الحديثة	IMOS	5.400	5.400	5.400	5.400	5.400	5.400	5.400	0.00	1	2,000,000	10,800,000
مجموع قطاع الصناعة										150	32,621,803	133,839,506
قطاع الفنادق والسياحة												
فنادق عشتار	HISH	9.010	9.080	9.000	9.010	9.010	9.010	9.010	0.44	15	683,947	6,163,741
فنادق المنصور	HMAN	51.000	51.000	51.000	51.000	51.000	51.000	51.000	0.00	12	5,002,831	255,144,381
الوطنية للاستثمارات السياحية	HNTI	9.000	9.000	9.000	9.000	9.000	9.000	9.000	0.00	7	628,557	5,657,013
مجموع قطاع الفنادق والسياحة										34	6,315,335	266,965,135
قطاع الزراعة												
الاهلية للإنتاج الزراعي	AAHP	2.110	2.110	2.110	2.110	2.110	2.110	2.110	0.00	2	6,499,403	13,713,740
العراقية لإنتاج وتسويق اللحوم	AIPM	4.670	4.670	4.500	4.500	4.670	4.670	4.500	-3.64	4	350,000	1,575,395
تسويق المنتجات الزراعية	AIRP	9.400	9.400	9.400	9.400	9.400	9.400	9.400	-2.08	4	16,348	153,671
الحديثة للإنتاج الحيواني	AMAP	0.370	0.370	0.370	0.370	0.370	0.370	0.370	-2.63	2	2,000,000	740,000
مجموع قطاع الزراعة										12	8,865,751	16,182,806
مجموع السوق النظامي										1,081	1,372,737,398	2,000,827,960



الجلسة (87) نشرة تداول المنصة الثانية لجلسة الاثنين 2026/5/18 Second Trading Platform

اسم الشركة	رمز الشركة	افتتاح	اعلى سعر	ادنى سعر	المعدل الحالي	المعدل السابق	سعر الاغلاق	اغلاق سابق	التغير (%)	الصفقات	الاسهم المتداولة	القيمة المتداولة
قطاع المصارف												
مصرف نور العراق الاسلامي	BINI	0.230	0.230	0.230	0.230	0.230	0.230	0.230	-4.17	1	103,545	23,815
مصرف الائتمان العراقي	BROI	0.570	0.570	0.570	0.570	0.570	0.570	0.570	0.00	16	2,177,311	1,241,067
مجموع قطاع المصارف										17	2,280,856	1,264,883
قطاع التأمين												
الحمراء للتأمين	NHAM	4.300	4.300	4.300	4.300	4.310	4.300	4.300	0.00	1	10,000	43,000
مجموع قطاع التأمين										1	10,000	43,000
قطاع الخدمات												
الامين العقارية	SAEI	1.700	1.700	1.700	1.700	1.700	1.700	1.700	0.00	6	68,444	116,355
مجموع قطاع الخدمات										6	68,444	116,355



## الجلسة (87) نشرة تداول المنصة الثانية لجلسة الاثني 2026/5/18 Second Trading Platform

اسم الشركة	رمز الشركة	افتتاح	اعلى سعر	ادنى سعر	المعدل الحالي	المعدل السابق	سعر الاغلاق	اغلاق سابق	التغير (%)	الصفقات	الاسهم المتداولة	القيمة المتداولة
قطاع الفنادق والسياحة												
فندق آشور	HASH	28.000	28.000	28.000	28.000	28.000	28.000	28.000	0.00	2	3,677	102,956
مجموع قطاع الفنادق والسياحة												102,956
قطاع الصناعة												
الفلوجة لانتاج المواد الانشائية	IFCM	2.800	2.810	2.800	2.810	2.840	2.810	2.840	-1.06	16	1,910,746	5,367,696
مجموع قطاع الصناعة												5,367,696
مجموع السوق الثاني												6,894,890



## الجلسة (87) نشرة تداول منصة الشركات غير المفصحة لجلسة الاثني 2026/5/18 Non Disclosing Trading Platform

اسم الشركة	رمز الشركة	افتتاح	اعلى سعر	ادنى سعر	المعدل الحالي	المعدل السابق	سعر الاغلاق	اغلاق سابق	التغير (%)	الصفقات	الاسهم المتداولة	القيمة المتداولة
قطاع الخدمات												
البادية للنقل العام	SBAG	1.540	1.540	1.540	1.540	1.540	1.540	1.540	0.00	3	5,227	8,050
نقل المنتجات النفطية	SIGT	1.570	1.570	1.560	1.570	1.570	1.570	1.570	0.00	8	5,495,269	8,626,034
مجموع قطاع الخدمات												8,634,084
قطاع الصناعة												
الصناعات الالكترونية	IELI	1.400	1.400	1.400	1.400	1.420	1.400	1.420	-1.41	5	15,845,095	22,183,133
الهلال الصناعية	IHLI	1.360	1.360	1.360	1.360	1.360	1.360	1.360	0.00	6	2,557,309	3,477,940
الكيمياوية والبلاستيكية	INCP	1.860	1.860	1.860	1.860	1.860	1.860	1.860	0.00	5	742,111	1,380,326
الصناعات الخفيفة	ITLI	1.240	1.250	1.240	1.250	1.220	1.250	1.220	2.46	2	200,000	249,000
مجموع قطاع الصناعة												27,290,400
قطاع الفنادق والسياحة												
فندق فلسطين	HPAL	18.300	18.500	18.300	18.500	18.300	18.500	18.300	1.09	8	863,508	15,973,326
مجموع قطاع الفنادق والسياحة												15,973,326
قطاع الزراعة												
العراقية لانتاج البذور	AISP	4.810	4.950	4.810	4.820	4.810	4.950	4.810	2.91	27	2,637,351	12,718,816
مجموع قطاع الزراعة												12,718,816
مجموع السوق الثالث												64,616,625
مجموع السوق												2,072,339,475

الشركات غير المتداولة لمنصة التداول النظامي لجلسة الاثنين 2026/5/18

اسم الشركة	رمز الشركة	معدل السعر السابق	سعر الاغلاق السابق
قطاع المصارف			
مصرف جيهان الاسلامي	BCIH	2.200	2.200
مصرف اسيا العراق الاسلامي	BAIB	0.780	0.780
مصرف كوردستان الدولي الاسلامي	BKUI	1.110	1.110
مصرف الاتحاد العراقي	BUOI	0.170	0.170
مصرف الموصل للاستثمار	BMFI	0.140	0.140
مصرف الوطني الاسلامي	BNAI	1.000	1.000
قطاع التأمين			
النخبة للمقاولات العامة	SNUC	0.710	0.710
الخليج للتأمين وإعادة التأمين	NGIR	0.450	0.450
قطاع الخدمات			
الموصل لمدن الالعاب	SMOF	7.100	7.100
قطاع الصناعة			
العراقية للاعمال الهندسية	IIEW	6.350	6.350
انتاج الالبسة الجاهزة	IRMC	2.250	2.250
قطاع الفنادق والسياحة			
فندق بغداد	HBAG	12.000	12.000
فندق بابل	HBAY	102.000	102.000
فندق السدير	HSAD	22.990	22.990
سد الموصل السياحية	HTVM	13.500	13.500
قطاع الزراعة			
الشرق الاوسط للاسمك	AMEF	5.990	5.990

الشركات غير المتداولة للمنصة الثانية لجلسة الاثنين 2026/5/18

اسم الشركة	رمز الشركة	معدل السعر السابق	سعر الاغلاق السابق
قطاع المصارف			
مصرف الجنوب الاسلامي	BJAB	0.940	0.940
مصرف العالم الاسلامي	BWOR	1.000	1.000
مصرف الثقة الاسلامي	BTRU	0.750	0.750
مصرف امين العراق	BAME	1.000	1.000
مصرف المستشار	BMUI	1.000	1.000
مصرف الراجح الاسلامي	BRAJ	1.000	1.000
مصرف العربية الاسلامي	BAAI	1.000	1.000
مصرف الاقليم التجاري	BRTB	1.010	1.010
مصرف المشرق العربي	BAMS	0.850	0.850
مصرف التنمية الدولي	BIDB	1.050	1.050
مصرف عبر العراق للاستثمار	BTRI	0.310	0.310
مصرف المال الاسلامي	BMAL	1.000	1.000
مصرف اربيل	BERI	0.110	0.110
مصرف القابض الاسلامي	BQAB	0.090	0.090
المصرف الدولي الإسلامي	BINT	0.200	0.200
مصرف العطاء الاسلامي	BLAD	0.100	0.090

الشركات غير المتداولة للمنصة الثانية لجلسة الاثنين 2026/5/18

اسم الشركة	رمز الشركة	معدل السعر السابق	سعر الاغلاق السابق
قطاع التأمين			
الاهلية للتأمين	NAHF	0.820	0.820
قطاع الاستثمار			
الوئام للاستثمار المالي	VWIF	0.690	0.690
الامين للاستثمار المالي	VAMF	1.260	1.260
قطاع الخدمات			
ابداع شرق الاوسط	SIBD	1.000	1.000
قطاع الصناعة			
الصناعات الكيماوية العصرية	IMCI	100.000	100.000
بغداد لصناعة مواد التغليف	IBPM	2.860	2.860
الوطنية لصناعات الاثاث المنزلي	IHFI	0.900	0.900
قطاع الزراعة			
شركة الريباس للدواجن والاعلاف	AREB	-	-

الشركات غير المتداولة للمنصة الثالثة لجلسة الاثنين 2026/5/18

اسم الشركة	رمز الشركة	معدل السعر السابق	سعر الاغلاق السابق
قطاع المصارف			
مصرف القرطاس	BQUR	1.000	1.000
قطاع الصناعة			
المواد الانشائية الحديثة	IMCM	1.210	1.150

نشرة تداول الاسهم المشتراة لغير العراقيين في السوق النظامي

اسم الشركة	رمز الشركة	الصفقات	الاسهم المتداولة	القيمة المتداولة
قطاع المصارف				
المصرف الاهلي العراقي	BNOI	1	500,000	1,960,000
مجموع قطاع المصارف		1	500,000	1,960,000
قطاع الزراعة				
العراقية لانتاج وتسويق اللحوم	AIPM	1	40,002	180,009
مجموع قطاع الزراعة		1	40,002	180,009
المجموع الكلي		2	540,002	2,140,009

نشرة تداول الاسهم المباعة من غير العراقيين في السوق النظامي

اسم الشركة	رمز الشركة	الصفقات	الاسهم المتداولة	القيمة المتداولة
قطاع الاتصالات				
اسيا سيل للاتصالات	TASC	44	11,415,932	195,859,746
مجموع قطاع الاتصالات		44	11,415,932	195,859,746
المجموع الكلي		44	11,415,932	195,859,746

نشرة تداول الاسهم المشتراة لغير العراقيين في منصة الشركات غير المفصحة

اسم الشركة	رمز الشركة	الصفقات	الاسهم المتداولة	القيمة المتداولة
قطاع الصناعة				
الصناعات الالكترونية	IELI	2	15,833,530	22,166,942
مجموع قطاع الصناعة		2	15,833,530	22,166,942
المجموع الكلي		2	15,833,530	22,166,942

الجلسة (87) نشرة التداول لمنصة الشركات غير المدرجة OTC

اسم الشركة	رمز الشركة	اعلى سعر	ادنى سعر	المعدل الحالي	الصفقات	الاسهم المتداولة	القيمة المتداولة
قطاع المصارف							
مصرف الوركاء للاستثمار والتمويل	BWAI	0.160	0.150	0.150	16	27,931,849	4,289,777
مجموع قطاع مصارف					16	27,931,849	4,289,777
قطاع الخدمات المالية							
الربيع للوساطة	FRSE	9.050	9.050	9.050	1	40,306	364,769
مجموع قطاع الخدمات المالية					1	40,306	364,769
مجموع السوق					17	27,972,155	4,654,547

الشركات غير المتداولة لمنصة تداول اسهم الشركات غير المدرجة OTC

اسم الشركة	رمز الشركة	معدل السعر السابق
قطاع المصارف		
مصرف السنام الاسلامي	BSAN	3.000
مصرف حمورابي	BHAM	-
قطاع التأمين		
دلنيا للتأمين	NDIL	-
البادية للتأمين	NBAD	-
ايلاف للتأمين	NELF	-
كوردستان الدولي للتأمين	NKUI	0.500
شط العرب للتأمين	NSHA	1.000
قطاع الخدمات المالية		
بوابة عشتار للنظم وخدمات الدفع	FISH	1.000
سما بغداد للصرافة	FSBE	-
الشركة العراقية لضمان الودائع	FIDI	1.000
الكرمل للوساطة	FKSX	10.000
قطاع الصناعة		
كركوك لانتاج المواد الانشائية	IKFP	2.800

نشرة السندات غير المتداولة

تاريخ الإطفاء	آخر سعر تداول	رمز التداول	نوع الاصدارية	نوع وفتة السند
9/10/2027	1,001,095	CB30	الأولى	سندات اعمار / مليون دينار
27/11/2027	-	CB40	الثانية	سندات اعمار / مليون دينار
30/12/2027	-	CB50	الثالثة	سندات اعمار / مليون دينار
14/4/2028	951,110	CB60	الأولى	سندات انجاز / مليون دينار
	507,301	CB65	الثانية	سندات انجاز / 500 الف دينار
21/7/2028	965,050	CB70	الثانية	سندات انجاز / مليون دينار
14/10/2026	-	CB75	الثالثة	سندات انجاز / 500 الف دينار
	978,182	CB80	الثالثة	سندات انجاز / مليون دينار
10/2/2027	-	CB85	الأولى	سندات الوطنية / 500 الف دينار
9/2/2029	-	CB90	الأولى	سندات الوطنية / مليون دينار
20/3/2027	-	CB95	الثانية	سندات الوطنية / 500 الف دينار
19/3/2029	-	CB100	الثانية	سندات الوطنية / مليون دينار
20/4/2027	-	CB105	الثالثة	سندات الوطنية / 500 الف دينار
19/4/2029	-	CB110	الثالثة	سندات الوطنية / مليون دينار