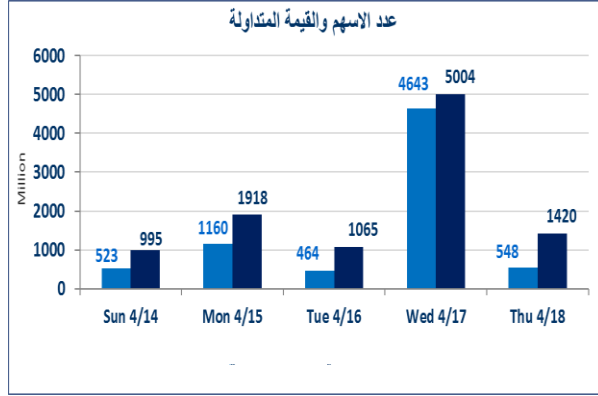


723	الصفقات
-----	---------

1,420,645,082	قيمة الأسهم المتداولة
---------------	-----------------------

548,651,172	الاسهم المتداولة
-------------	------------------

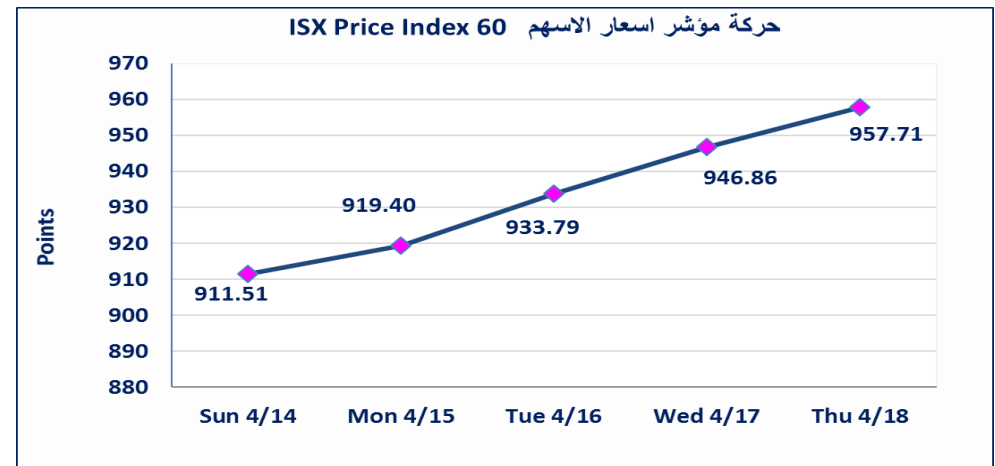
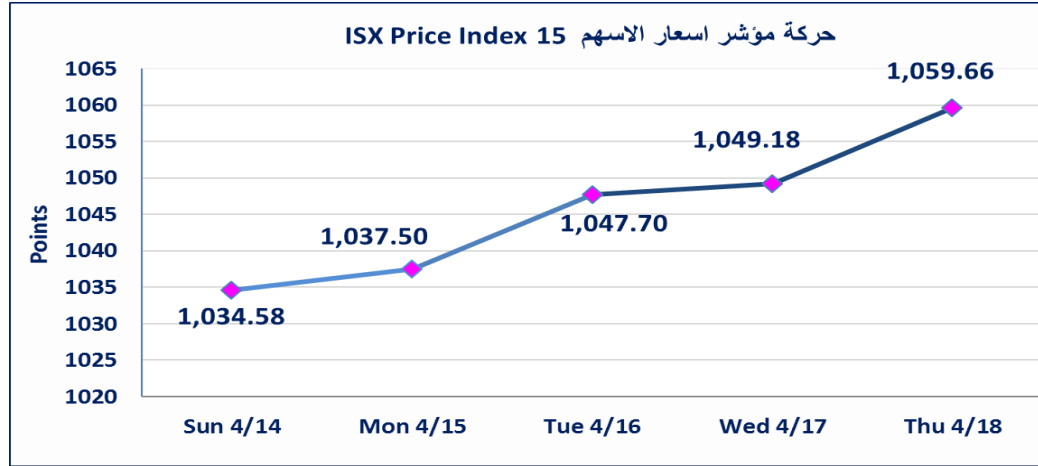


نقطة	1059.66	المؤشر ISX 15 اليوم
نقطة	1049.18	المؤشر ISX 15 السابق
%	1.00	نسبة التغير
نقطة	10.48	عدد النقاط

نقطة	957.71	المؤشر ISX 60 اليوم
نقطة	946.86	المؤشر ISX 60 السابق
%	1.15	نسبة التغير
نقطة	10.85	عدد النقاط

59	الشركات غير المتداولة
12	الشركات المرتفعة
9	الشركات المنخفضة
2	شركات غير المدرجة / OTC

103	الشركات المدرجة
38	الشركات المتداولة
4	شركات الهيئة العامة
2	الموقوفة بقرار من هيئة الأوراق المالية



\* نسبة التغير في المنصة النظامية (15%) ، ونسبة التغير في المنصة الثانية (20%) ، ونسبة التغير في المنصة الثالثة (5%)

## الشركات الأكثر ارتفاعاً وانخفاضاً

### نسبة التغير في أسعار الاغلاق الاكثر انخفاضاً

اسم الشركة	اغلاق	التغير (%)	الاسهم المتداولة
المعدنية والدراجات	1.900	-13.64	12,000
المصرف الدولي الإسلامي	0.560	-9.68	1,600,000
فندق آشور	17.600	-2.22	50,000
مدينة العاب الكرخ	4.600	-2.13	1,820,000
المعمورة العقارية	7.050	-2.08	1,250,000

### نسبة التغير في أسعار الاغلاق الاكثر ارتفاعاً

اسم الشركة	اغلاق	التغير (%)	الاسهم المتداولة
الخياطة الحديثة	10.000	11.11	20,000
دار السلام للتأمين	0.710	5.97	8,000,000
فنادق المنصور	45.000	4.36	990,310
مصرف بغداد	3.860	4.04	185,427,437
النخبة للمقاولات العامة	0.670	3.08	2,864,293

## الشركات الأكثر نشاطاً من حيث الأسهم المتداولة (حجم التداول) والقيمة المتداول

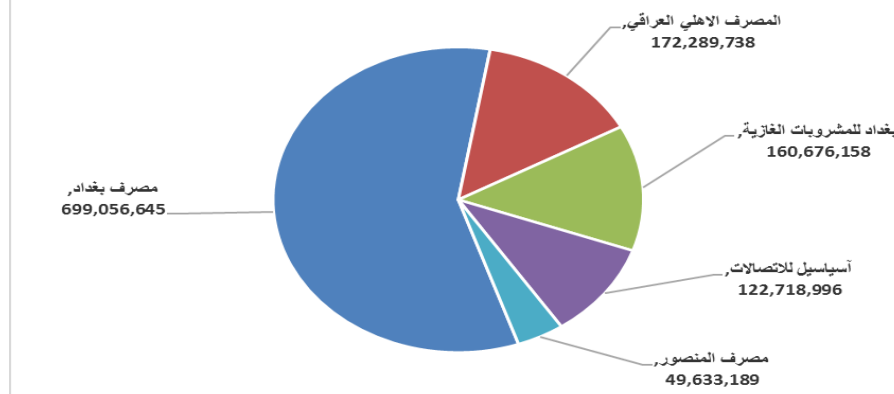
### الاكثر نشاطاً حسب القيمة المتداولة

اسم الشركة	اغلاق	التغير (%)	القيمة المتداولة
مصرف بغداد	3.860	4.04	699,056,645
المصرف الاهلي العراقي	2.980	2.76	172,289,738
بغداد للمشروبات الغازية	4.300	0.23	160,676,158
اسياسيل للاتصالات	9.530	1.38	122,718,996
مصرف المنصور	1.430	0.00	49,633,189

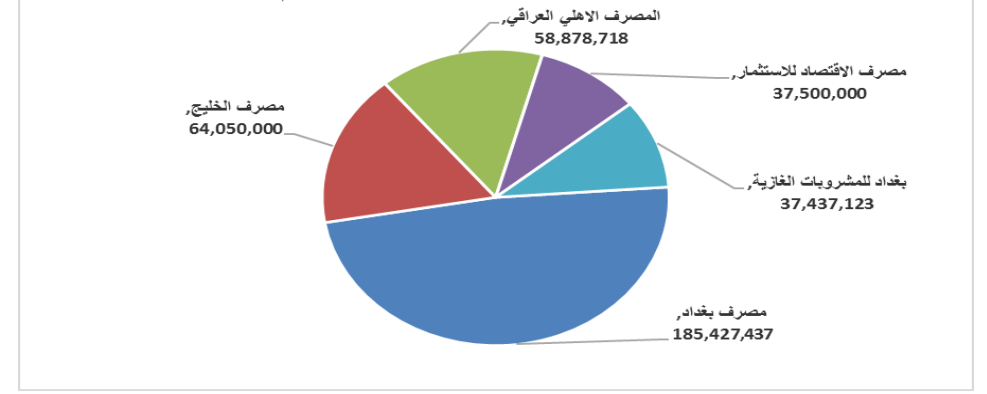
### الاكثر نشاطاً حسب الاسهم المتداولة (حجم التداول)

اسم الشركة	اغلاق	التغير (%)	الاسهم المتداولة
مصرف بغداد	3.860	4.04	185,427,437
مصرف الخليج	0.190	0.00	64,050,000
المصرف الاهلي العراقي	2.980	2.76	58,878,718
مصرف الاقتصاد للاستثمار	0.200	0.00	37,500,000
بغداد للمشروبات الغازية	4.300	0.23	37,437,123

### الشركات الأكثر تداولاً من حيث قيمة التداول



### الشركات الأكثر تداولاً من حيث عدد الاسهم





## الجلسة (73) نشرة منصة تداول الاسهم النظامية ليوم الخميس 2024/4/18 Regular Market Trading

اسم الشركة	رمز الشركة	افتتاح	اعلى سعر	ادنى سعر	المعدل الحالى	المعدل السابق	سعر الاغلاق	اغلاق سابق	التغير (%)	الصفقات	الاسهم المتداولة	القيمة المتداولة
<b>قطاع المصارف</b>												
مصرف اشور الدولي	BASH	0.320	0.320	0.320	0.320	0.320	0.320	0.320	0.00	7	7,000,000	2,240,000
مصرف بغداد	BBOB	3.710	3.860	3.710	3.770	3.700	3.860	3.710	4.04	202	185,427,437	699,056,645
المصرف التجاري العراقي	BCOI	0.840	0.830	0.830	0.830	0.830	0.830	0.840	-1.19	5	9,422,222	7,821,444
مصرف الاقتصاد للاستثمار	BEFI	0.200	0.200	0.200	0.200	0.200	0.200	0.200	0.00	6	37,500,000	7,500,000
مصرف الخليج	BGUC	0.190	0.190	0.190	0.190	0.190	0.190	0.190	0.00	26	64,050,000	12,169,500
مصرف الاستثمار العراقي	BIBI	0.370	0.370	0.370	0.370	0.370	0.370	0.370	0.00	8	8,590,796	3,178,595
المصرف العراقي الاسلامي	BIIB	1.100	1.100	1.090	1.100	1.100	1.110	1.110	0.00	14	9,387,541	10,356,510
مصرف الشرق الاوسط	BIME	0.110	0.110	0.110	0.110	0.110	0.110	0.110	0.00	3	5,000,000	550,000
مصرف المنصور	BMNS	1.420	1.430	1.420	1.430	1.430	1.430	1.430	0.00	31	34,711,066	49,633,189
المصرف الاهلي العراقي	BNOI	2.900	2.980	2.860	2.930	2.900	2.980	2.900	2.76	123	58,878,718	172,289,738
مصرف سومر التجاري	BSUC	0.100	0.100	0.100	0.100	0.100	0.100	0.100	0.00	4	31,000,000	3,100,000
مصرف الطيف الاسلامي	BTIB	0.710	0.710	0.720	0.710	0.710	0.710	0.720	-1.39	4	1,139,410	808,981
المصرف المتحد	BUND	0.080	0.080	0.080	0.080	0.080	0.080	0.080	0.00	1	10,000,000	800,000
مصرف الاتحاد العراقي	BUOI	0.250	0.250	0.280	0.250	0.250	0.250	0.250	0.00	2	680,702	170,176
مجموع قطاع المصارف												969,674,778
<b>قطاع الاتصالات</b>												
اسيسايل للاتصالات	TASC	9.400	9.530	9.390	9.430	9.300	9.530	9.400	1.38	75	13,013,477	122,718,996
مجموع قطاع الاتصالات												122,718,996
<b>قطاع التأمين</b>												
دار السلام للتأمين	NDSA	0.710	0.710	0.670	0.710	0.670	0.710	0.710	5.97	1	8,000,000	5,680,000
مجموع قطاع التأمين												5,680,000
<b>قطاع الخدمات</b>												
بغداد العراق للنقل العام	SBPT	36.000	37.000	36.000	36.730	36.000	37.000	36.000	2.78	12	370,000	13,590,000
مدينة العاب الكرخ	SKTA	4.600	4.600	4.700	4.600	4.600	4.600	4.600	-2.13	13	1,820,000	8,372,000
الموصل لمدن العاب	SMOF	9.000	9.000	9.040	9.000	9.000	9.000	9.000	0.00	2	20,000	180,000
المعمورة العقارية	SMRI	7.150	7.030	7.140	7.030	7.000	7.050	7.150	-2.08	11	1,250,000	8,793,500
النخبة للمقاولات العامة	SNUC	0.670	0.670	0.650	0.670	0.650	0.670	0.670	3.08	26	2,864,293	1,919,076
مجموع قطاع الخدمات												32,854,576
<b>قطاع الصناعة</b>												
بغداد للمشروبات الغازية	IBSD	4.290	4.300	4.280	4.290	4.270	4.300	4.290	0.23	54	37,437,123	160,676,158
تصنيع وتسويق التمور	IIDP	1.610	1.620	1.610	1.620	1.610	1.620	1.610	0.62	3	200,000	323,500
السجاد والمفروشات	IITC	14.520	14.520	14.520	14.520	14.520	14.520	14.520	0.00	1	66,546	966,248
الكندي لانتاج اللقاحات	IKLV	1.600	1.600	1.600	1.600	1.600	1.600	1.600	0.00	2	985,000	1,576,000
المعدنية والدراجات	IMIB	1.900	1.900	1.900	1.900	1.900	1.900	1.900	-13.64	1	12,000	22,800
الخيطة الحديثة	IMOS	10.000	10.000	9.010	10.000	10.000	10.000	10.000	11.11	1	20,000	200,000
انتاج الالبسة الجاهزة	IRMC	3.900	3.900	3.820	3.900	3.900	3.900	3.900	2.09	1	8,000	31,200
مجموع قطاع الصناعة												163,795,906
<b>قطاع الفنادق والسياحة</b>												
فندق بغداد	HBAG	11.250	11.250	11.250	11.250	11.250	11.250	11.250	0.00	4	580,000	6,525,000
فنادق عشتار	HISH	9.240	9.250	9.250	9.250	9.240	9.250	9.240	-0.11	6	2,600,000	24,039,000
فنادق المنصور	HMAN	45.000	45.000	42.030	45.000	45.000	45.000	45.000	4.36	12	990,310	44,563,950
مجموع قطاع الفنادق والسياحة												75,127,950
<b>قطاع الزراعة</b>												
العراقية لانتاج البذور	AISP	8.800	8.800	8.810	8.790	8.750	8.810	8.800	0.00	34	3,883,672	34,139,807
مجموع قطاع الزراعة												34,139,807
مجموع السوق النظامي												1,403,992,012

الجلسة (73) نشرة المنصة الثانية لتداول الشركات ليوم الخميس 2024/4/18 Second Market Trading

اسم الشركة	رمز الشركة	افتتاح	اعلى سعر	ادنى سعر	المعدل الحالي	المعدل السابق	سعر الاغلاق	اغلاق سابق	التغير (%)	الصفقات	الاسهم المتداولة	القيمة المتداولة
قطاع المصارف												
المصرف الدولي الإسلامي	BINT	0.550	0.560	0.550	0.550	0.620	0.560	0.620	-9.68	14	1,600,000	886,000
مجموع قطاع المصارف										14	1,600,000	886,000
قطاع الصناعة												
الفلوجة لانتاج المواد الانشائية	IFCM	3.680	3.690	3.650	3.670	3.680	3.650	3.680	0.00	6	1,450,000	5,317,500
مجموع قطاع الصناعة										6	1,450,000	5,317,500
قطاع الفنادق والسياحة												
فندق آشور	HASH	17.600	17.600	17.600	17.600	18.000	17.600	18.000	-2.22	1	50,000	880,000
مجموع قطاع الفنادق والسياحة										1	50,000	880,000
مجموع السوق الثاني										21	3,100,000	7,083,500

الجلسة (73) نشرة المنصة الثالثة لتداول الشركات ليوم الخميس 2024/4/18 Undisclosed Platform Trading

اسم الشركة	رمز الشركة	افتتاح	اعلى سعر	ادنى سعر	المعدل الحالي	المعدل السابق	سعر الاغلاق	اغلاق سابق	التغير (%)	الصفقات	الاسهم المتداولة	القيمة المتداولة
قطاع الصناعة												
الهلال الصناعية	IHLI	1.000	1.000	1.000	1.000	0.990	1.000	0.990	1.01	4	2,460,000	2,460,000
صناعة وتجارة الكارتون	IICM	1.150	1.150	1.150	1.150	1.170	1.150	1.170	-1.71	2	6,181,393	7,108,602
صناعة المواد الانشائية الحديثة	IMCM	0.660	0.660	0.660	0.660	0.660	0.660	0.660	0.00	1	1,466	968
مجموع قطاع الصناعة										7	8,642,859	9,569,570
مجموع السوق الثالث										7	8,642,859	9,569,570
مجموع السوق										723	548,651,172	1,420,645,082

الشركات غير المتداولة للمنصة النظامي لجلسة الخميس 2024/4/18

اسم الشركة	رمز الشركة	معدل السعر السابق	سعر الإغلاق السابق
قطاع المصارف			
مصرف جيهان الإسلامي	BCIH	2.200	2.200
مصرف ايلاف الاسلامي	BELF	0.550	0.550
مصرف كوردستان الإسلامي	BKUI	0.770	0.760
مصرف آسيا العراق الاسلامي	BAIB	0.900	0.900
مصرف الموصل	BMFI	0.200	0.200
المصرف الوطني الإسلامي	BNAI	0.570	0.570
قطاع التأمين			
الخاتم للاتصالات	TZNI	2.420	2.420
قطاع التأمين			
الخليج للتأمين	NGIR	0.400	0.400
الامين للتأمين	NAME	0.700	0.710
قطاع الخدمات			
رحاب كربلاء	HKAR	0.820	0.820
قطاع الصناعة			
العراقية للاعمال الهندسية	IIEW	4.500	4.500
طريق الخازر للمواد الانشائية	IKHC	3.000	3.000
المنصور الدوائية	IMAP	1.930	1.930
قطاع الفنادق والسياحة			
فندق بابل	HBAY	110.000	110.000
سد الموصل السياحية	HTVM	11.000	11.000
قطاع الزراعة			
الاهلية للانتاج الزراعي	AAHP	0.950	0.950
اسماك الشرق الأوسط	AMEF	7.300	7.300
العراقية لتسويق اللحوم	AIPM	5.000	5.000
المنتجات الزراعية	AIRP	19.500	19.500
الحديثة للانتاج الحيواني	AMAP	0.550	0.550

الشركات غير المتداولة للمنصة الثانية لجلسة الخميس 2024/4/18

اسم الشركة	رمز الشركة	معدل السعر السابق	سعر الإغلاق السابق
قطاع المصارف			
مصرف العالم الاسلامي	BWOR	1.000	1.000
مصرف القرطاس الإسلامي	BQUR	1.000	1.000
مصرف الاقليم التجاري	BRTB	1.000	1.000
مصرف الجنوب الإسلامي	BJAB	1.000	1.000
مصرف أمين العراق الإسلامي	BAME	1.000	1.000
مصرف التنمية الدولي	BIDB	1.000	1.000
مصرف القابض الإسلامي	BQAB	0.240	0.240
مصرف الانصاري الإسلامي	BANS	1.000	1.000
مصرف نور العراق	BINI	1.050	1.050
مصرف المشرق العربي	BAMS	1.000	1.000
مصرف عبر العراق	BTRI	0.650	0.650
مصرف الثقة الدولي الإسلامي	BTRU	0.750	0.750
مصرف العطاء الإسلامي	BLAD	0.130	0.130
مصرف زين العراق الاسلامي	BZII	0.340	0.340
مصرف أربيل	BERI	0.110	0.110
مصرف المستشار الإسلامي	BMUI	1.000	1.000
مصرف الائتمان	BROI	1.060	1.060

الشركات غير المتداولة للمنصة الثانية لجلسة الخميس 2024/4/18

اسم الشركة	رمز الشركة	معدل السعر السابق	سعر الاغلاق السابق
قطاع التأمين			
الاهلية للتأمين	NAHF	0.330	0.330
الحمراء للتأمين	NHAM	0.700	0.700
قطاع الاستثمار			
بين النهرين للاستثمارات المالية	VMES	0.900	0.900
الزوراء للاستثمار المالي	VZAF	0.180	0.180
الامين للاستثمار المالي	VAMF	1.000	1.000
الونام للاستثمار المالي	VWIF	0.350	0.350
قطاع الخدمات			
ابداع الشرق الاوسط	SIBD	1.000	1.000
الامين للاستثمارات العقارية	SAEI	2.920	2.920
قطاع الزراعة			
شركة الريباس للدواجن والاعلاف	AREB	—	—
قطاع الصناعة			
الصناعات الكيماوية العصرية	IMCI	100.000	100.000
بغداد لمواد التغليف	IBPM	2.800	2.800
الوطنية لصناعات الاثاث المنزلي	IHFI	2.610	2.610

الشركات غير المتداولة للمنصة الثالثة لجلسة الخميس 2024/4/18

اسم الشركة	رمز الشركة	معدل السعر السابق	سعر الاغلاق السابق
قطاع المصارف			
مصرف بابل	BBAY	0.070	0.070
قطاع الخدمات			
نقل المنتجات النفطية	SIGT	0.990	0.990
البادية للنقل العام	SBAG	0.600	0.600
قطاع الصناعة			
الكيماوية والبلاستيكية	INCP	1.850	1.850
الصناعات الالكترونية	IELI	0.760	0.760
الصناعات الخفيفة	ITLI	0.700	0.700
قطاع الاستثمار			
الباتك للاستثمارات المالية	VBAT	0.370	0.370
الخير للاستثمار المالي	VKHF	0.190	0.190
قطاع الفنادق والسياحة			
فندق السدير	HSAD	27.000	27.000
فندق فلسطين	HPAL	22.000	22.020

نشرة تداول الاسهم المشتراة لغير العراقيين في السوق النظامي

القيمة المتداولة	الاسهم المتداولة	الصفقات	رمز الشركة	اسم الشركة
قطاع المصارف				
140,330,013	36,972,637	46	BBOB	مصرف بغداد
124,999	87,412	1	BMNS	مصرف المنصور للاستثمار
140,455,012	37,060,049	47	مجموع قطاع المصارف	
140,455,012	37,060,049	47	المجموع الكلي	

نشرة تداول الاسهم المباعة من غير العراقيين في السوق النظامي

القيمة المتداولة	الاسهم المتداولة	الصفقات	رمز الشركة	اسم الشركة
قطاع المصارف				
119,800,000	32,000,000	24	BBOB	مصرف بغداد
170,176	680,702	2	BUOI	مصرف الاتحاد العراقي
119,970,176	32,680,702	26	مجموع قطاع المصارف	
قطاع الخدمات				
1,412,000	200,000	3	SMRI	المعمورة للاستثمارات العقارية
1,412,000	200,000	3	مجموع قطاع الخدمات	
121,382,176	32,880,702	29	المجموع الكلي	



سوق العراق للاوراق المالية  
الخميس 2024/4/18

الشركات الغير المتداولة لمنصة تداول اسهم الشركات غير المدرجة OTC

اسم الشركة	رمز الشركة	معدل السعر السابق
قطاع الخدمات المالية		
الربيع للوساطة	FRSE	—
الكرمل للوساطة	FKSX	10.000





## سوق العراق للاوراق المالية

الخميس 2024/4/18

### نشرة السندات غير المتداولة

نوع وفئة السند	نوع الاصدارية	رمز التداول	اخر سعر تداول	تاريخ الإطفاء
سندات بناء / مليون دينار	الأولى	CB10	1030000	10/12/2025
سندات بناء / مليون دينار	الثانية	CB20	964981	19/12/2025
سندات اعمار / 500 الف دينار	الأولى	CB25	—	09/10/2025
سندات اعمار / مليون دينار	الأولى	CB30	984000	09/10/2027
سندات اعمار / 500 الف دينار	الثانية	CB35	—	—
سندات اعمار / مليون دينار	الثانية	CB40	—	—
سندات اعمار (الاصدارية الثالثة)		استنادا الى قرار هيئة الأوراق المالية وقرار مجلس المحافظين ادراج وايداع وتداول السندات اعمار (الاصدارية الثالثة) ، بدء الإيداع اعتبارا من يوم الخميس 2024/3/28 وستطلق في التداول اعتبارا من جلسة الاحد 2024/4/21 في منصة السندات ، تتكون السندات من سندات فئة (500) الف دينار بفائدة سنوية (6%) تدفع كل ستة اشهر و سندات فئة (1000000) دينار بفائدة سنوية (8%) تدفع كل ستة اشهر.		