



سوق العراق للأوراق المالية  
IRAQI STOCK EXCHANGE

## تقرير أسعار الأسهم المتداولة لسوق العراق للأوراق المالية

سوق العراق للأوراق المالية

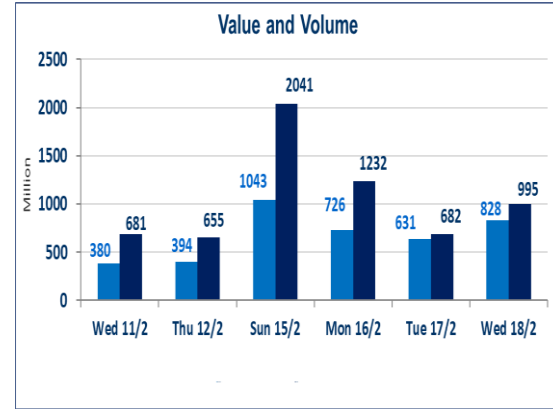
جلسة الأربعاء 2026/2/18

الجلسة (32)

756	صفقات الشركات المدرجة وOTC
-----	----------------------------

995,340,140	قيمة الأسهم المتداولة المدرجة و OTC
-------------	-------------------------------------

528,590,798	الاسهم المتداولة المدرجة و OTC
-------------	--------------------------------

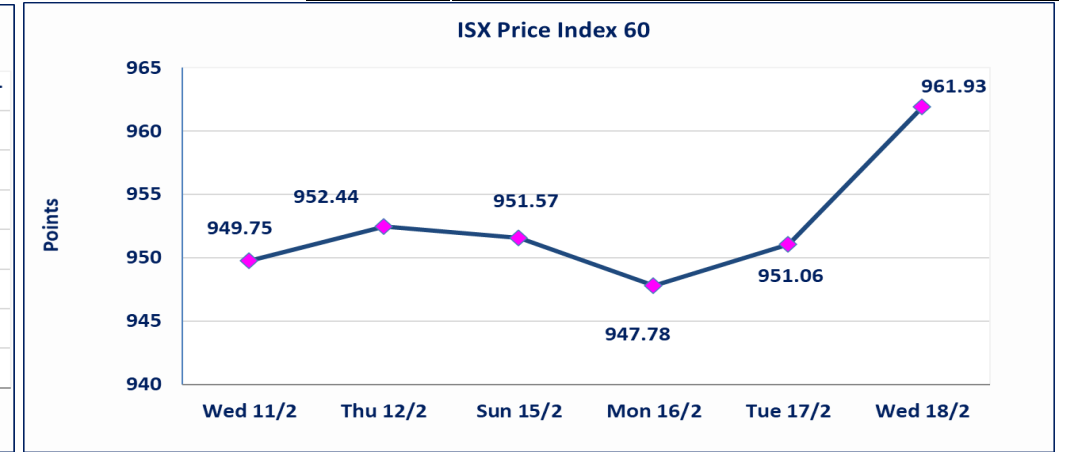
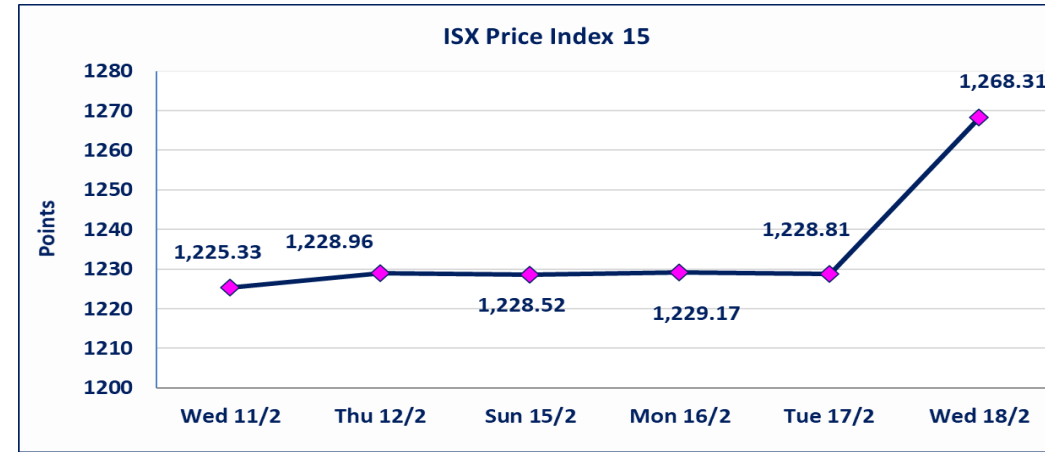


نقطة	1268.31	المؤشر ISX 15 اليوم
نقطة	1228.81	المؤشر ISX 15 السابق
%	3.21	نسبة التغير
نقطة	39.50	عدد النقاط

نقطة	961.93	المؤشر ISX 60 اليوم
نقطة	951.06	المؤشر ISX 60 السابق
%	1.14	نسبة التغير
نقطة	10.87	عدد النقاط

55	12	OTC	43	الشركات غير المتداولة المدرجة
13				الشركات المرتفعة
15				الشركات المنخفضة

118	14	OTC	104	الشركات المدرجة
53	2	OTC	51	الشركات المتداولة
0				شركات الهيئة العامة
10				الموقوفة بقرار من هيئة الأوراق المالية



الحد الأعلى والادنى للتغير في السعر

نسبة التغير في المنصة النظامية (15%)، نسبة التغير في المنصة الثانية (20%)، نسبة التغير في المنصة الثالثة (5%) إرتفاعاً وإنخفاضاً من سعر الإغلاق السابق.

## الشركات الأكثر ارتفاعاً وانخفاضاً

### نسبة التغير لاسعار الاغلاق الاكثر انخفاضاً

اسم الشركة	اغلاق	التغير (%)	الاسهم المتداولة
مصرف ايلاف الاسلامي	0.190	-9.52	1,000
مصرف كوردستان الدولي الاسلامي	1.400	-6.04	113,342
العراقية لتصنيع التمور	2.600	-5.45	1,126,364
الكيمياوية والبلاستيكية	1.900	-5.00	199,701
العراقية لصناعات الكارتون	2.140	-4.89	119,395

### نسبة التغير لاسعار الاغلاق الاكثر ارتفاعاً

اسم الشركة	اغلاق	التغير (%)	الاسهم المتداولة
فندق بابل	120.000	14.29	15,000
مصرف الوطني الاسلامي	0.540	10.20	15,000
فندق فلسطين	20.000	3.90	620,146
الامين للتأمين	0.950	3.26	2,087,647
الامين العقارية	1.850	2.78	504,000

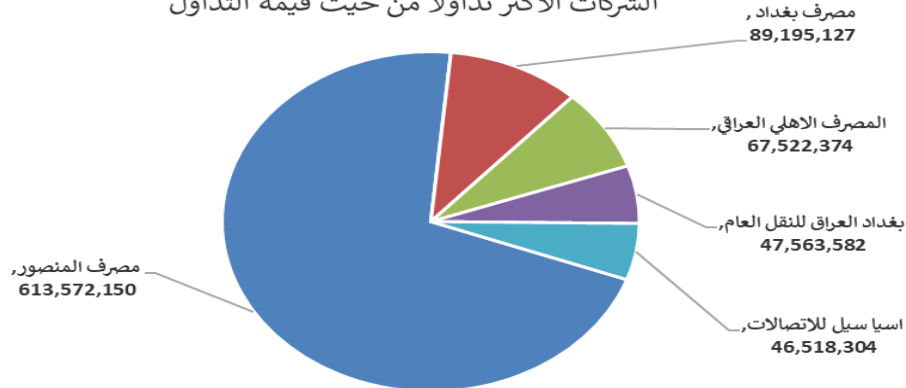
### الشركات الاكثر نشاطا حسب القيمة المتداولة

اسم الشركة	اغلاق	التغير (%)	القيمة المتداولة
مصرف المنصور	2.060	0.49	613,572,150
مصرف بغداد	3.040	2.01	89,195,127
المصرف الاهلي العراقي	4.870	2.31	67,522,374
بغداد العراق للنقل العام	23.850	-0.21	47,563,582
اسيا سيل للاتصالات	15.000	0.20	46,518,304

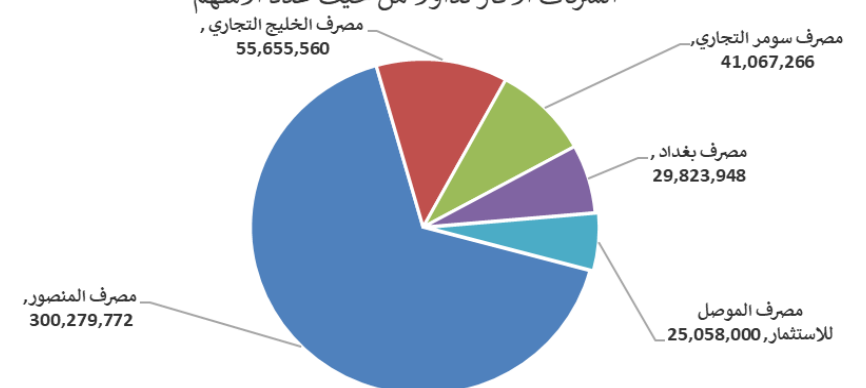
### الشركات الاكثر نشاطا حسب الاسهم المتداولة (حجم التداول)

اسم الشركة	اغلاق	التغير (%)	الاسهم المتداولة
مصرف المنصور	2.060	0.49	300,279,772
مصرف الخليج التجاري	0.310	0.00	55,655,560
مصرف سومر التجاري	0.130	0.00	41,067,266
مصرف بغداد	3.040	2.01	29,823,948
مصرف الموصل للاستثمار	0.130	0.00	25,058,000

### الشركات الأكثر تداولاً من حيث قيمة التداول



### الشركات الأكثر تداولاً من حيث عدد الاسهم



الجلسة (32) نشرة تداول الأسهم للمنصة النظامية لجلسة الأربعاء 2026/2/18 Regular Market Trading



اسم الشركة	رمز الشركة	افتتاح	اعلى سعر	ادنى سعر	المعدل الحالى	المعدل السابق	سعر الاغلاق	اغلاق سابق	التغير (%)	الصفقات	الاسهم المتداولة	القيمة المتداولة		
<b>قطاع المصارف</b>														
مصرف اشور الدولي	BASH	0.250	0.250	0.250	0.250	0.250	0.250	0.250	0.00	2	2,500,000	625,000		
مصرف بغداد	BBOB	2.980	3.040	2.980	2.990	2.980	3.040	2.980	2.01	64	29,823,948	89,195,127		
المصرف التجارى العراقى الاسلامى	BCOI	0.680	0.680	0.680	0.680	0.680	0.680	0.680	0.00	5	529,384	359,981		
مصرف الاقتصاد للاستثمار	BEFI	0.220	0.220	0.220	0.220	0.220	0.220	0.220	0.00	12	15,453,500	3,399,770		
مصرف ايلاف الاسلامى	BELF	0.190	0.190	0.190	0.190	0.190	0.190	0.190	-9.52	1	1,000	190		
مصرف الخليج التجارى	BGUC	0.310	0.310	0.300	0.310	0.310	0.310	0.310	0.00	28	55,655,560	17,253,224		
مصرف الاستثمار	BIBI	0.220	0.220	0.220	0.220	0.220	0.220	0.220	0.00	2	3,001,000	660,220		
مصرف العراقى الاسلامى	BIIB	1.000	1.000	1.000	1.000	1.000	1.000	1.000	0.00	8	5,215,367	5,215,367		
مصرف الشرق الأوسط	BIME	0.060	0.060	0.060	0.060	0.060	0.060	0.060	0.00	1	299,983	17,999		
مصرف كوردستان الدولى الاسلامى	BKUI	1.490	1.400	1.400	1.410	1.410	1.400	1.490	-6.04	3	113,342	159,880		
مصرف الموصل للاستثمار	BMFI	0.130	0.130	0.130	0.130	0.130	0.130	0.130	0.00	11	25,058,000	3,257,540		
مصرف المنصور	BMNS	2.040	2.040	2.030	2.040	2.040	2.060	2.040	0.49	159	300,279,772	613,572,150		
مصرف الوطنى الاسلامى	BNAI	0.540	0.540	0.490	0.540	0.540	0.540	0.540	10.20	1	15,000	8,100		
المصرف الاهلى العراقى	BNOI	4.760	4.760	4.780	4.830	4.780	4.870	4.760	2.31	56	13,983,958	67,522,374		
مصرف الطيف الاسلامى	BTIB	0.680	0.680	0.680	0.680	0.680	0.680	0.680	0.00	1	29,236	19,880		
المصرف المتحد للاستثمار	BUND	0.050	0.050	0.050	0.050	0.050	0.050	0.050	0.00	1	20,874	1,044		
مجموع قطاع المصارف												355	451,979,924	801,267,845
<b>قطاع الاتصالات</b>														
اسيا سيل للاتصالات	TASC	14.970	15.090	14.960	15.010	14.970	15.000	14.970	0.20	60	3,099,751	46,518,304		
الخاتم للاتصالات	TZNI	3.330	3.330	3.320	3.320	3.330	3.320	3.330	-0.30	5	28,820	95,720		
مجموع قطاع الاتصالات												65	3,128,571	46,614,024
<b>قطاع التأمين</b>														
الامين للتأمين	NAME	0.920	0.950	0.920	0.930	0.900	0.950	0.920	3.26	12	2,087,647	1,935,780		
مجموع قطاع التأمين												12	2,087,647	1,935,780
<b>قطاع الخدمات</b>														
بغداد العراق للنقل العام	SBPT	23.900	23.900	22.900	23.380	23.990	23.850	23.900	-0.21	50	2,034,106	47,563,582		
مدينة العاب الكرخ السياحية	SKTA	4.100	4.100	4.100	4.100	4.170	4.100	4.170	-1.68	13	410,950	1,684,895		
المعمورة العقارية	SMRI	3.150	3.220	3.100	3.190	3.180	3.210	3.180	0.94	18	2,909,058	9,274,380		
النخبة للمقاولات العامة	SNUC	0.640	0.640	0.640	0.640	0.640	0.640	0.640	0.00	1	14,902	9,537		
مجموع قطاع الخدمات												82	5,369,016	58,532,394
<b>قطاع الصناعة</b>														
بغداد للمشروبات الغازية	IBSD	5.770	5.770	5.750	5.760	5.780	5.770	5.780	0.00	45	3,302,755	19,016,896		
العراقية لتصنيع التمور	IIDP	2.700	2.700	2.600	2.610	2.750	2.600	2.750	-5.45	16	1,126,364	2,942,123		
الكندى لانتاج اللقاحات البيطرية	IKLV	2.500	2.500	2.500	2.500	2.490	2.500	2.500	0.00	1	596	1,490		
المنصور للصناعات الدوائية	IMAP	2.100	2.100	2.090	2.090	2.090	2.090	2.090	-0.48	7	289,322	605,156		
الخباطة الحديثة	IMOS	5.350	5.400	5.400	5.330	5.350	5.400	5.350	0.93	8	208,412	1,109,894		
انتاج الالبسة الجاهزة	IRMC	2.270	2.300	2.270	2.300	2.290	2.300	2.270	0.44	2	113,000	259,510		
مجموع قطاع الصناعة												79	5,040,449	23,935,070
<b>قطاع الفنادق والسياحة</b>														
فندق بغداد	HBAG	11.500	11.500	11.500	11.500	11.500	11.500	11.500	0.00	1	47,451	545,687		
فندق بابل	HBAY	120.000	120.000	120.000	120.000	105.000	120.000	120.000	14.29	2	15,000	1,800,000		
فنادق عشتار	HISH	8.950	8.950	8.900	8.900	8.950	8.900	8.950	-0.56	12	457,771	4,075,544		
فنادق المنصور	HMAN	45.000	45.000	45.000	45.000	45.000	45.000	45.000	0.00	4	390,000	17,550,000		
سد الموصل السياحية	HTVM	11.000	11.000	11.000	11.000	11.050	11.000	11.050	-0.45	1	15,000	165,000		
مجموع قطاع الفنادق والسياحة												20	925,222	24,136,231

الجلسة (32) نشرة تداول الأسهم للمنصة النظامية لجلسة الأربعاء 2026/2/18 Regular Market Trading

اسم الشركة	رمز الشركة	افتتاح	اعلى سعر	ادنى سعر	المعدل الحالي	المعدل السابق	سعر الاغلاق	اغلاق سابق	التغير (%)	الصفقات	الاسهم المتداولة	القيمة المتداولة
قطاع الزراعة												
بابل للإنتاج الحيواني والنباتي	ABAP	6.500	6.500	6.500	6.500	6.720	6.500	6.800	-4.41	3	20,618	134,017
الشرق الاوسط للاسماك	AMEF	6.450	6.450	6.450	6.450	6.450	6.450	6.450	0.00	1	111	716
مجموع قطاع الزراعة										4	20,729	134,733
مجموع السوق النظامي										617	468,551,558	956,556,076

الجلسة (32) نشرة تداول المنصة الثانية لجلسة الأربعاء 2026/2/18 Second Trading Platform

اسم الشركة	رمز الشركة	افتتاح	اعلى سعر	ادنى سعر	المعدل الحالي	المعدل السابق	سعر الاغلاق	اغلاق سابق	التغير (%)	الصفقات	الاسهم المتداولة	القيمة المتداولة
قطاع المصارف												
المصرف الدولي الاسلامي	BINT	0.200	0.200	0.200	0.200	0.200	0.200	0.200	0.00	3	23,200	4,640
مصرف الائتمان العراقي	BROI	0.610	0.620	0.610	0.610	0.620	0.610	0.620	-1.61	7	4,358,787	2,662,742
مجموع قطاع المصارف										10	4,381,987	2,667,382
قطاع الخدمات												
الامين العقارية	SAEI	1.730	1.900	1.730	1.760	1.800	1.850	1.800	2.78	5	504,000	886,500
مجموع قطاع الخدمات										5	504,000	886,500
قطاع الفنادق والسياحة												
فندق آشور	HASH	27.000	27.000	27.000	27.000	27.240	27.000	27.000	0.00	1	100	2,700
مجموع قطاع الفنادق والسياحة										1	100	2,700
قطاع الصناعة												
الفلوجة لانتاج المواد الانشائية	IFCM	2.860	2.900	2.860	2.890	2.930	2.900	2.900	0.00	11	1,001,120	2,895,203
الوطنية لصناعات الاثاث المنزلي	IHFI	1.000	1.000	1.000	1.000	1.000	1.000	1.000	0.00	2	4,970	4,970
مجموع قطاع الصناعة										13	1,006,090	2,900,173
مجموع السوق الثاني										29	5,892,177	6,456,756

الجلسة (32) نشرة تداول منصة الشركات غير المفصحة لجلسة الأربعاء 2026/2/18 Non Disclosing Trading Platform

اسم الشركة	رمز الشركة	افتتاح	اعلى سعر	ادنى سعر	المعدل الحالي	المعدل السابق	سعر الاغلاق	اغلاق سابق	التغير (%)	الصفقات	الاسهم المتداولة	القيمة المتداولة
قطاع المصارف												
مصرف سومر التجاري	BSUC	0.120	0.130	0.120	0.120	0.130	0.130	0.130	0.00	18	41,067,266	4,983,072
مجموع قطاع المصارف										18	41,067,266	4,983,072
قطاع الخدمات												
البادية للنقل العام	SBAG	0.850	0.850	0.850	0.850	0.850	0.850	0.850	0.00	1	5,000	4,250
مجموع قطاع الخدمات										1	5,000	4,250
قطاع الصناعة												
الصناعات الالكترونية	IELI	1.900	2.000	1.900	1.930	1.940	1.900	1.940	-2.06	9	309,601	598,071
العراقية لصناعات الكارتون	IICM	2.200	2.200	2.140	2.140	2.210	2.140	2.140	-4.89	5	119,395	255,967
المواد الانشائية الحديثة	IMCM	1.790	1.790	1.660	1.700	1.720	1.660	1.740	-4.60	5	77,712	132,305
الكيمياء والبلاستيكية	INCP	2.020	2.050	1.900	1.990	2.000	1.900	2.000	-5.00	5	199,701	397,402
الصناعات الخفيفة	ITLI	1.350	1.350	1.350	1.350	1.350	1.350	1.350	0.00	15	4,174,700	5,635,845
مجموع قطاع الصناعة										39	4,881,109	7,019,590
قطاع الفنادق والسياحة												
فندق فلسطين	HPAL	19.250	20.000	19.250	19.490	19.250	19.250	19.250	3.90	14	620,146	12,084,411
مجموع قطاع الفنادق والسياحة										14	620,146	12,084,411
قطاع الزراعة												
العراقية لانتاج البذور	AISP	4.860	4.860	4.850	4.860	4.860	4.860	4.860	0.21	31	1,570,892	7,632,035
مجموع قطاع الزراعة										31	1,570,892	7,632,035
مجموع السوق الثالث										103	48,144,413	31,723,358
مجموع السوق										749	522,588,148	994,736,190

الشركات غير المتداولة لمنصة التداول النظامي لجلسة الاربعاء 2026/2/18

اسم الشركة	رمز الشركة	معدل السعر السابق	سعر الاغلاق السابق
قطاع المصارف			
مصرف جيهان الاسلامي	BCIH	2.200	2.200
مصرف اسيا العراق الاسلامي	BAIB	0.780	0.780
مصرف الاتحاد العراقي	BUOI	0.170	0.170
قطاع التأمين			
الخليج للتأمين وأعادة التأمين	NGIR	0.500	0.500
دار السلام للتأمين	NDSA	0.690	0.690
قطاع الخدمات			
رحاب كربلاء للمقاولات	HKAR	0.600	0.600
الموصل لمدن الالعاب	SMOF	7.170	7.000
قطاع الصناعة			
العراقية للسجاد والمفروشات	IITC	17.400	17.400
الصناعات المعدنية والدراجات	IMIB	1.850	1.850
العراقية للاعمال الهندسية	IIEW	5.500	5.500
الخازر لانتاج المواد الانشائية	IKHC	1.290	1.290
قطاع الفنادق والسياحة			
الوطنية للاستثمارات السياحية	HNTI	9.110	9.050
فندق السدير	HSAD	23.020	23.000
قطاع الزراعة			
الاهلية للانتاج الزراعي	AAHP	3.060	3.060
الحديثة للانتاج الحيواني	AMAP	0.360	0.360
تسويق المنتجات الزراعية	AIRP	10.000	10.000
العراقية لانتاج وتسويق اللحوم	AIPM	4.600	4.600

الشركات غير المتداولة للمنصة الثانية لجلسة الاربعاء 2026/2/18

اسم الشركة	رمز الشركة	معدل السعر السابق	سعر الاغلاق السابق
قطاع المصارف			
مصرف التنمية	BIDB	1.000	1.000
مصرف الجنوب الاسلامي	BJAB	0.940	0.940
مصرف العربية الاسلامي	BAAI	1.000	1.000
مصرف العالم الاسلامي	BWOR	1.000	1.000
مصرف الثقة الاسلامي	BTRU	0.750	0.750
مصرف القابض الاسلامي	BQAB	0.090	0.090
مصرف امين العراق	BAME	1.000	1.000
مصرف الاقليم التجاري	BRTB	1.000	1.000
مصرف المستشار	BMUI	1.000	1.000
مصرف المشرق العربي	BAMS	0.850	0.850
مصرف الانصاري	BANS	0.050	0.050
مصرف العطاء الاسلامي	BLAD	0.100	0.100
مصرف عبر العراق للاستثمار	BTRI	0.310	0.310
مصرف اربيل	BERI	0.110	0.110
مصرف نور العراق الاسلامي	BINI	0.250	0.250
مصرف الراجح الاسلامي	BRAJ	1.000	1.000

الشركات غير المتداولة للمنصة الثانية لجلسة الاربعاء 2026/2/18

اسم الشركة	رمز الشركة	معدل السعر السابق	سعر الاغلاق السابق
الاهلية للتأمين	NAHF	0.850	0.850
الحمراء للتأمين	NHAM	2.470	2.470
قطاع الاستثمار			
الامين للاستثمار المالي	VAMF	1.200	1.200
قطاع الخدمات			
ابداع شرق الاوسط	SIBD	1.000	1.000
قطاع الصناعة			
الصناعات الكيماوية العصرية	IMCI	100.000	100.000
بغداد لمواد التغليف	IBPM	3.300	3.300
قطاع الزراعة			
شركة الريباس للدواجن والاعلاف	AREB	-	-

الشركات غير المتداولة للمنصة الثالثة لجلسة الاربعاء 2026/2/18

اسم الشركة	رمز الشركة	معدل السعر السابق	سعر الاغلاق السابق
قطاع المصارف			
مصرف القرطاس الاسلامي	BQUR	1.000	1.000
قطاع الخدمات			
نقل المنتجات النفطية	SIGT	1.520	1.520
قطاع الصناعة			
الهلال الصناعية	IHLI	1.600	1.600



سوق العراق للأوراق المالية  
IRAQ STOCK EXCHANGE

سوق العراق للأوراق المالية  
نشرة تداول أسهم غير العراقيين لجلسة الاربعاء 2026/2/18

نشرة تداول الاسهم المشتراة لغير العراقيين في السوق النظامي

اسم الشركة	رمز الشركة	الصفقات	الاسهم المتداولة	القيمة المتداولة
قطاع المصارف				
المصرف الاهلي العراقي	BNOI	10	3,146,272	15,078,624
مجموع قطاع المصارف		10	3,146,272	15,078,624
المجموع الكلي		10	3,146,272	15,078,624

نشرة تداول الاسهم المباعة من غير العراقيين في السوق النظامي

اسم الشركة	رمز الشركة	الصفقات	الاسهم المتداولة	القيمة المتداولة
قطاع المصارف				
مصرف المنصور للاستثمار	BMNS	32	198,426,734	404,790,537
مجموع قطاع المصارف		32	198,426,734	404,790,537
قطاع الخدمات				
النخبة للمقاولات العامة	SNUC	1	14,902	9,537
مجموع قطاع الخدمات		1	14,902	9,537
المجموع الكلي		33	198,441,636	404,800,075

الجلسة (31) نشرة التداول لمنصة الشركات غير المدرجة OTC

اسم الشركة	رمز الشركة	اعلى سعر	ادنى سعر	المعدل الحالي	الصفقات	الاسهم المتداولة	القيمة المتداولة
قطاع المصارف							
مصرف الوركاء للاستثمار والتمويل	BWAI	0.100	0.090	0.100	6	6,000,000	596,000
مجموع قطاع مصارف					6	6,000,000	596,000
قطاع الصناعة							
كركوك لانتاج المواد الانشائية	IKFP	3.000	3.000	3.000	1	2,650	7,950
مجموع قطاع الصناعة					1	2,650	7,950
مجموع السوق					7	6,002,650	603,950

الشركات غير المتداولة لمنصة تداول اسهم الشركات غير المدرجة OTC

اسم الشركة	رمز الشركة	معدل السعر السابق
قطاع المصارف		
مصرف السنام الاسلامي	BSAN	3.000
مصرف حمورابي التجاري	BHAM	-
قطاع التأمين		
دلنيا للتأمين	NDIL	-
البادية للتأمين	NBAD	-
ايلاف للتأمين	NELF	-
شط العرب للتأمين	NSHA	1.000
كوردستان الدولي للتأمين	NKUI	0.500
قطاع الخدمات المالية		
بوابة عشتار للنظم وخدمات الدفع	FISH	1.000
سما بغداد للصرافة	FSBE	-
الشركة العراقية لضمان الودائع	FIDI	-
الربيع للوساطة	FRSE	9.500
الكرمل للوساطة	FKSX	10.000

### نشرة السندات غير المتداولة

تاريخ الإطفاء	آخر سعر تداول	رمز التداول	نوع الاصدارية	نوع وفئة السند
9/10/2027	1,001,095	CB30	الأولى	سندات اعمار / مليون دينار
27/11/2027	-	CB40	الثانية	سندات اعمار / مليون دينار
30/12/2027	-	CB50	الثالثة	سندات اعمار / مليون دينار
15/4/2026	-	CB55	الأولى	سندات انجاز / 500 الف دينار
14/4/2028	-	CB60	الأولى	سندات انجاز / مليون دينار
	515,047	CB65	الثانية	سندات انجاز / 500 الف دينار
21/7/2028	1,026,082	CB70	الثانية	سندات انجاز / مليون دينار
14/10/2026	-	CB75	الثالثة	سندات انجاز / 500 الف دينار
	978,182	CB80	الثالثة	سندات انجاز / مليون دينار
10/2/2027	-	CB85	الأولى	سندات الوطنية / 500 الف دينار
9/2/2029	-	CB90	الأولى	سندات الوطنية / مليون دينار
20/3/2027	-	CB95	الثانية	سندات الوطنية / 500 الف دينار
19/3/2029	-	CB100	الثانية	سندات الوطنية / مليون دينار
20/4/2027	-	CB105	الثالثة	سندات الوطنية / 500 الف دينار
19/4/2029	-	CB110	الثالثة	سندات الوطنية / مليون دينار