



سوق العراق للأوراق المالية
Iraqi Stock Exchange

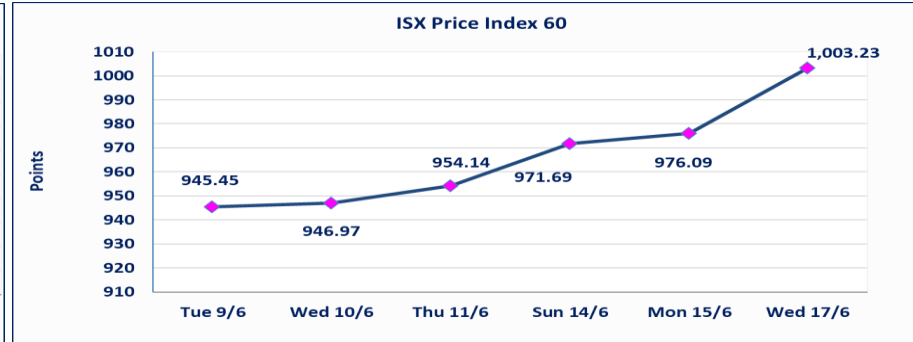
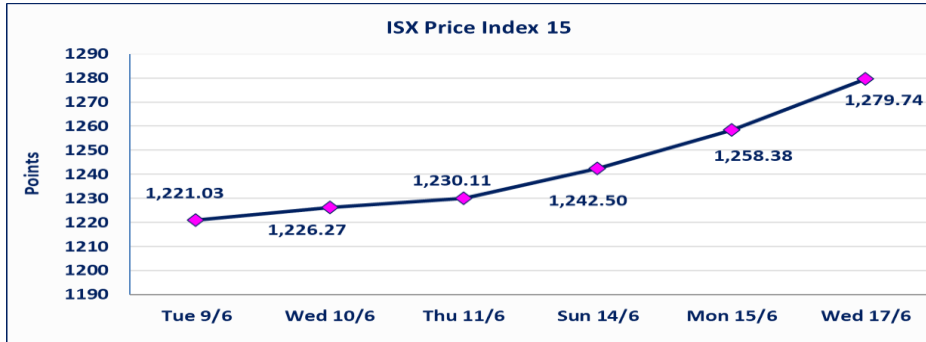
تقرير أسعار الأسهم المتداولة لسوق العراق للأوراق المالية

سوق العراق للأوراق المالية

جلسة الاربعاء 2026/6/17

الجلسة (104)

1371	صفقات الشركات المدرجة و OTC	9,102,088,900	قيمة الأسهم المتداولة المدرجة و OTC	8,358,239,443	الاسهم المتداولة المدرجة و OTC																																	
		<table border="1"> <tr> <td>نقطة</td> <td>1279.74</td> <td>المؤشر ISX 15 اليوم</td> </tr> <tr> <td>نقطة</td> <td>1258.38</td> <td>المؤشر ISX 15 السابق</td> </tr> <tr> <td>%</td> <td>1.70</td> <td>نسبة التغير</td> </tr> <tr> <td>نقطة</td> <td>21.36</td> <td>عدد النقاط</td> </tr> </table>		نقطة	1279.74	المؤشر ISX 15 اليوم	نقطة	1258.38	المؤشر ISX 15 السابق	%	1.70	نسبة التغير	نقطة	21.36	عدد النقاط	<table border="1"> <tr> <td>نقطة</td> <td>1003.23</td> <td>المؤشر ISX 60 اليوم</td> </tr> <tr> <td>نقطة</td> <td>976.09</td> <td>المؤشر ISX 60 السابق</td> </tr> <tr> <td>%</td> <td>2.78</td> <td>نسبة التغير</td> </tr> <tr> <td>نقطة</td> <td>27.14</td> <td>عدد النقاط</td> </tr> </table>		نقطة	1003.23	المؤشر ISX 60 اليوم	نقطة	976.09	المؤشر ISX 60 السابق	%	2.78	نسبة التغير	نقطة	27.14	عدد النقاط									
نقطة	1279.74	المؤشر ISX 15 اليوم																																				
نقطة	1258.38	المؤشر ISX 15 السابق																																				
%	1.70	نسبة التغير																																				
نقطة	21.36	عدد النقاط																																				
نقطة	1003.23	المؤشر ISX 60 اليوم																																				
نقطة	976.09	المؤشر ISX 60 السابق																																				
%	2.78	نسبة التغير																																				
نقطة	27.14	عدد النقاط																																				
<table border="1"> <tr> <td>48</td> <td>14</td> <td>OTC</td> <td>34</td> <td>الشركات غير المتداولة المدرجة</td> </tr> <tr> <td>25</td> <td colspan="3"></td> <td>الشركات المرتفعة</td> </tr> <tr> <td>4</td> <td colspan="3"></td> <td>الشركات المنخفضة</td> </tr> </table>		48	14	OTC	34	الشركات غير المتداولة المدرجة	25				الشركات المرتفعة	4				الشركات المنخفضة	<table border="1"> <tr> <td>117</td> <td>15</td> <td>OTC</td> <td>103</td> <td>الشركات المدرجة</td> </tr> <tr> <td>52</td> <td>0</td> <td>OTC</td> <td>52</td> <td>الشركات المتداولة</td> </tr> <tr> <td>6</td> <td colspan="3"></td> <td>شركات الهيئة العامة</td> </tr> <tr> <td>11</td> <td colspan="3"></td> <td>الموقوفة بقرار من هيئة الأوراق المالية</td> </tr> </table>		117	15	OTC	103	الشركات المدرجة	52	0	OTC	52	الشركات المتداولة	6				شركات الهيئة العامة	11				الموقوفة بقرار من هيئة الأوراق المالية
48	14	OTC	34	الشركات غير المتداولة المدرجة																																		
25				الشركات المرتفعة																																		
4				الشركات المنخفضة																																		
117	15	OTC	103	الشركات المدرجة																																		
52	0	OTC	52	الشركات المتداولة																																		
6				شركات الهيئة العامة																																		
11				الموقوفة بقرار من هيئة الأوراق المالية																																		



نفذت شركة ايلاف للوساطة أمر متقابل مقصود على أسهم شركة مصرف القرطاس بعدد أسهم (7,760,000,000) سهم بقيمة (7,760,000,000) دينار ، في زمن الجلسة الاضائي (بعد الساعة 1 ظهرا) وفقاً لاجراءات تنفيذ الصفقات الكبيرة.	الاوامر الخاصة
تم البدء بعمليات ايداع شهادات اسهم المساهمين لشركة الازرق للتجارة العامة إعتباراً من جلسة الاربعاء 2026/6/3 وسيتم اطلاق التداول إعتباراً من جلسة الاربعاء 2026/6/24 بعد ايداع 5% من رأس المال او بعد مرور (21) يوم من تاريخ بدء الايداع في منصة الشركات غير المدرجة ISX-OTC.	اليم الازرق للتجارة العامة (SYAM)
تم البدء بعمليات ايداع شهادات اسهم المساهمين لشركة المصير للتأمين إعتباراً من جلسة الثلاثاء 2026/6/2 وسيتم اطلاق التداول إعتباراً من جلسة الثلاثاء 2026/6/23 بعد ايداع 5% من رأس المال او بعد مرور (21) يوم من تاريخ بدء الايداع في منصة الشركات غير المدرجة ISX-OTC.	المصير للتأمين (NMAS)
تم البدء بعمليات ايداع شهادات اسهم المساهمين لشركة دار الثقة للتأمين إعتباراً من جلسة الثلاثاء 2026/6/2 وسيتم اطلاق التداول إعتباراً من جلسة الثلاثاء 2026/6/23 بعد ايداع 5% من رأس المال او بعد مرور (21) يوم من تاريخ بدء الايداع في منصة الشركات غير المدرجة ISX-OTC.	دار الثقة للتأمين (NDAR)
تم البدء بعمليات ايداع شهادات اسهم المساهمين لشركة زين للتأمين إعتباراً من جلسة الثلاثاء 2026/6/2 وسيتم اطلاق التداول إعتباراً من جلسة الثلاثاء 2026/6/23 بعد ايداع 5% من رأس المال او بعد مرور (21) يوم من تاريخ بدء الايداع في منصة الشركات غير المدرجة ISX-OTC.	زين للتأمين (NZAI)
تم البدء بعمليات ايداع شهادات اسهم المساهمين لشركة الوطنية للصناعات الغذائية إعتباراً من جلسة الاحد 2026/5/24 وسيتم اطلاق التداول لحين اكمال انتهاء الاجراءات في مركز الايداع في منصة الشركات غير المدرجة ISX-OTC.	الوطنية للصناعات الغذائية (INFF)
نسبة التغير الحدود الدنيا للحركة السعرية للاسهم من (5% الى 10%) والحدود العليا من (10% الى 25%) في كافة المنصات ماعدا منصة OTC.	الحد الأعلى والادنى للتغير في السعر



سوق العراق للأوراق المالية
IRAQI STOCK EXCHANGE

الشركات الأكثر ارتفاعاً وانخفاضاً

نسبة التغير لاسعار الاغلاق الاكثر انخفاضاً

اسم الشركة	اغلاق	التغير (%)	الاسهم المتداولة
فنادق المنصور	60.000	-3.23	18,687
الخاتم للاتصالات	4.150	-2.12	2,542,996
الكندي لانتاج اللقاحات البيطرية	2.740	-1.79	397,014
المصرف التجاري العراقي الاسلامي	0.660	-1.49	9,500,000

نسبة التغير لاسعار الاغلاق الاكثر ارتفاعاً

اسم الشركة	اغلاق	التغير (%)	الاسهم المتداولة
المصرف المتحد للاستثمار	0.060	20.00	36,550,000
مصرف الموصل للاستثمار	0.140	7.69	1,078,102
مصرف بغداد	2.830	6.79	79,555,426
مدينة العاب الكرخ السياحية	4.800	6.67	246,979
الصناعات الخفيفة	1.330	6.40	6,680,121

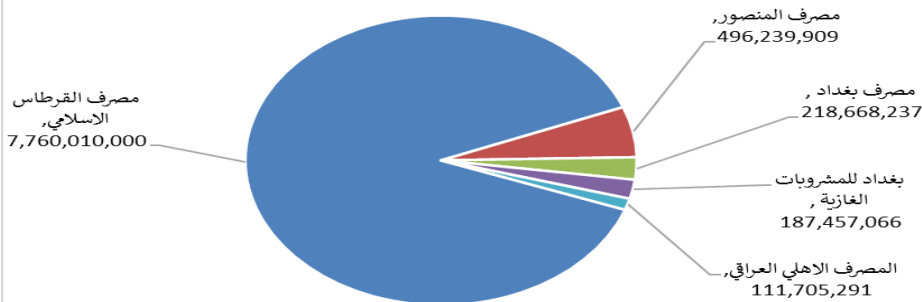
الشركات الاكثر نشاطا حسب القيمة المتداولة

اسم الشركة	اغلاق	التغير (%)	القيمة المتداولة
مصرف القرطاس الاسلامي	1.000	0.00	7,760,010,000
مصرف المنصور	1.840	1.66	496,239,909
مصرف بغداد	2.830	6.79	218,668,237
بغداد للمشروبات الغازية	6.900	3.92	187,457,066
المصرف الاهلي العراقي	4.040	0.50	111,705,291

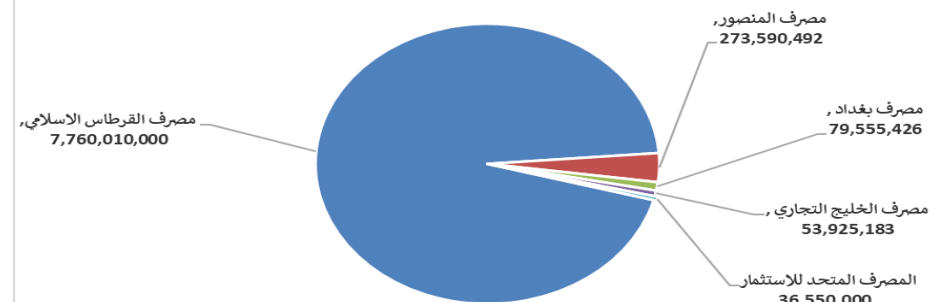
الشركات الاكثر نشاطا حسب الاسهم المتداولة (حجم التداول)

اسم الشركة	اغلاق	التغير (%)	الاسهم المتداولة
مصرف القرطاس الاسلامي	1.000	0.00	7,760,010,000
مصرف المنصور	1.840	1.66	273,590,492
مصرف بغداد	2.830	6.79	79,555,426
مصرف الخليج التجاري	0.360	2.86	53,925,183
المصرف المتحد للاستثمار	0.060	20.00	36,550,000

الشركات الأكثر تداولاً من حيث قيمة التداول



الشركات الأكثر تداولاً من حيث عدد الاسهم



اسم الشركة	رمز الشركة	افتتاح	اعلى سعر	ادنى سعر	المعدل الحالي	المعدل السابق	سعر الاغلاق	اغلاق سابق	التغير (%)	الصفقات	الاسهم المتداولة	القيمة المتداولة
قطاع المصارف												
مصرف اشور الدولي	BASH	0.260	0.260	0.260	0.260	0.260	0.260	0.260	0.00	7	4,483,660	1,165,752
مصرف بغداد	BBOB	2.650	2.840	2.650	2.750	2.830	2.650	2.650	6.79	242	79,555,426	218,668,237
المصرف التجاري العراقي الاسلامي	BCOI	0.670	0.670	0.670	0.670	0.670	0.670	0.670	-1.49	13	9,500,000	6,322,888
مصرف الاقتصاد	BEFI	0.230	0.230	0.230	0.230	0.230	0.230	0.230	0.00	2	264,828	60,910
مصرف ابلاف الاسلامي	BELF	0.240	0.240	0.240	0.240	0.240	0.240	0.240	0.00	1	11,000	2,640
مصرف الخليج التجاري	BGUC	0.350	0.360	0.350	0.360	0.350	0.350	0.360	2.86	20	53,925,183	19,411,604
مصرف الاستثمار	BIBI	0.250	0.250	0.250	0.250	0.250	0.250	0.250	4.17	3	5,400,000	1,350,000
مصرف العراقي الاسلامي	BIIB	1.070	1.080	1.070	1.070	1.070	1.070	1.070	0.00	18	5,728,051	6,129,731
مصرف الشرق الأوسط	BIME	0.080	0.080	0.080	0.080	0.080	0.080	0.080	0.00	2	6,558,307	524,665
مصرف كوردستان الدولي الاسلامي	BKUI	1.200	1.210	1.200	1.200	1.210	1.200	1.200	0.83	3	51,000	61,210
مصرف الموصل للاستثمار	BMFI	0.140	0.140	0.130	0.140	0.130	0.140	0.140	7.69	2	1,078,102	150,934
مصرف المنصور	BMNS	1.810	1.840	1.800	1.810	1.840	1.800	1.810	1.66	171	273,590,492	496,239,909
المصرف الاهلي العراقي	BNOI	4.020	4.060	4.020	4.030	4.020	4.020	4.030	0.50	113	27,692,601	111,705,291
مصرف سومر التجاري	BSUC	0.190	0.200	0.190	0.190	0.190	0.200	0.190	5.26	13	11,497,438	2,195,277
مصرف الطيف الاسلامي	BTIB	0.910	0.910	0.840	0.900	0.840	0.900	0.900	0.00	4	46,772	42,242
المصرف المتحد للاستثمار	BUND	0.050	0.060	0.050	0.050	0.050	0.050	0.050	20.00	35	36,550,000	1,839,460
												مجموع قطاع المصارف
قطاع الاتصالات												
اساسيل للاتصالات	TASC	16.800	16.900	16.800	16.880	16.720	16.900	16.880	0.60	123	6,330,667	106,841,552
الخاتم للاتصالات	TZNI	4.230	4.230	4.100	4.140	4.530	4.100	4.140	-2.12	64	2,542,996	10,530,356
												مجموع قطاع الاتصالات
قطاع التأمين												
الأمين للتأمين	NAME	0.900	0.900	0.900	0.900	0.900	0.900	0.900	0.00	8	1,160,919	1,044,827
												مجموع قطاع التأمين
قطاع الخدمات												
بغداد العراق للنقل العام	SBPT	22.300	22.500	22.300	22.440	22.300	22.500	22.300	0.90	12	72,410	1,624,791
مدينة العاب الكرخ السياحية	SKTA	4.850	4.850	4.500	4.800	4.500	4.800	4.800	6.67	6	246,979	1,185,540
الموصل لمدن الالعاب	SMOF	7.010	7.010	7.000	7.010	7.000	7.010	7.010	0.14	1	5,454	38,233
المعمورة العقارية	SMRI	3.630	3.770	3.650	3.720	3.650	3.720	3.630	2.48	63	3,850,010	14,334,202
رحاب كربلاء للمقاولات	HKAR	0.550	0.550	0.550	0.550	0.550	0.550	0.550	0.00	1	40,000	22,000
												مجموع قطاع الخدمات
قطاع الصناعة												
بغداد للمشروبات الغازية	IBSD	6.640	6.950	6.640	6.780	6.640	6.950	6.640	3.92	150	27,634,308	187,457,066
السجاد والمفروشات	IITC	20.750	22.000	20.590	21.980	20.590	22.000	20.750	6.02	6	118,402	2,603,060
الكندي لانتاج اللقاحات البيطرية	IKLV	2.790	2.790	2.750	2.770	2.750	2.790	2.790	-1.79	19	397,014	1,097,830
المنصور للصناعات الدوائية	IMAP	2.650	2.670	2.600	2.650	2.600	2.670	2.650	0.00	47	9,475,735	25,156,982
الصناعات المعدنية والدراجات	IMIB	2.000	2.000	2.000	2.000	2.000	2.000	2.000	0.00	2	5,757,424	11,514,848
الخطابة الحديثة	IMOS	5.410	5.410	5.400	5.410	5.400	5.410	5.410	0.19	8	174,804	945,690
												مجموع قطاع الصناعة
قطاع الفنادق والسياحة												
فندق بغداد	HBAG	12.310	12.800	12.250	12.000	12.250	12.800	12.310	0.73	25	1,358,557	16,306,110
فنادق عشتار	HISH	9.180	9.300	9.140	9.240	9.140	9.300	9.180	0.76	10	502,177	4,641,085
فنادق المنصور	HMAN	62.000	62.000	64.060	60.290	64.060	62.000	62.000	-3.23	8	18,687	1,126,718
												مجموع قطاع الفنادق والسياحة
قطاع الزراعة												
الاهلية للانتاج الزراعي	AAHP	2.110	2.110	2.110	2.110	2.110	2.110	2.110	0.00	1	473	998
بابل للانتاج الحيواني	ABAP	9.250	9.250	9.010	9.050	9.010	9.250	9.250	0.00	6	53,371	482,839
العراقية لانتاج و تسويق اللحوم	AIPM	5.220	5.420	5.050	5.300	5.050	5.420	5.220	0.95	13	924,373	4,902,708
												مجموع قطاع الزراعة
												مجموع السوق النظامي
												1,257,728,186



الجلسة (104) نشرة تداول منصة الثانية لجلسة الأربعاء 2026/6/17 Second Trading Platform

اسم الشركة	رمز الشركة	افتتاح	اعلى سعر	ادنى سعر	المعدل الحالي	المعدل السابق	سعر الاغلاق	اغلاق سابق	التغير (%)	الصفقات	الاسهم المتداولة	القيمة المتداولة
قطاع المصارف												
المصرف الدولي الاسلامي	BINT	0.200	0.240	0.200	0.200	0.200	0.200	0.200	0.00	7	1,139,597	228,437
مصرف العطاء الاسلامي	BLAD	0.100	0.100	0.100	0.100	0.100	0.100	0.100	0.00	1	199	20
مصرف القرطاس الاسلامي	BQUR	1.000	1.000	1.000	1.000	1.000	1.000	1.000	0.00	6	7,760,010,000	7,760,010,000
مصرف الائتمان العراقي	BROI	0.580	0.580	0.560	0.560	0.570	0.560	0.560	0.00	7	2,229,624	1,250,635
مجموع قطاع المصارف										21	7,763,379,420	7,761,489,092
قطاع التأمين												
الحمراء للتأمين	NHAM	5.350	5.350	5.350	5.330	5.350	5.350	5.350	0.00	4	1,114	5,960
مجموع قطاع التأمين										4	1,114	5,960
قطاع الخدمات												
الامين العقارية	SAEI	1.710	1.710	1.710	1.710	1.710	1.710	1.710	0.00	3	58,130	99,402
مجموع قطاع الخدمات										3	58,130	99,402
قطاع الصناعة												
الفلوجة لانجاج المواد الانشائية	IFCM	2.900	2.900	2.900	2.910	2.900	2.950	2.900	1.72	6	280,000	816,000
الوطنية لصناعات الاثاث المنزلي	IHFI	1.000	1.000	1.000	1.000	1.000	1.000	1.000	0.00	1	29,821	29,821
مجموع قطاع الصناعة										7	309,821	845,821
مجموع السوق الثاني										35	7,763,748,485	7,762,440,275



الجلسة (104) نشرة تداول منصة الشركات غير المفصحة لجلسة الأربعاء 2026/6/17 Non Disclosing Trading Platform

اسم الشركة	رمز الشركة	افتتاح	اعلى سعر	ادنى سعر	المعدل الحالي	المعدل السابق	سعر الاغلاق	اغلاق سابق	التغير (%)	الصفقات	الاسهم المتداولة	القيمة المتداولة
قطاع الخدمات												
نقل المنتجات النفطية	SIGT	1.700	1.700	1.700	1.700	1.720	1.700	1.600	6.25	1	30,825	52,403
مجموع قطاع الخدمات										1	30,825	52,403
قطاع الصناعة												
الصناعات الالكترونية	IELI	1.600	1.600	1.600	1.600	1.530	1.600	1.530	4.58	2	105,000	168,000
الهلال الصناعية	IHLI	1.650	1.650	1.650	1.650	1.650	1.650	1.650	0.00	1	30,122	49,701
المواد الانشائية الحديثة	IMCM	1.350	1.350	1.350	1.350	1.350	1.350	1.350	0.00	1	40,142	54,192
الكيمياوية والبلاستيكية	INCP	1.920	1.920	1.920	1.920	1.900	1.920	1.900	1.05	1	49,318	94,691
الصناعات الخفيفة	ITLI	1.250	1.430	1.250	1.320	1.250	1.330	1.250	6.40	56	6,680,121	8,786,541
مجموع قطاع الصناعة										61	6,904,703	9,153,124
قطاع الفنادق والسياحة												
فندق فلسطين	HPAL	18.590	18.650	18.590	18.590	18.530	18.620	18.590	0.00	6	33,239	618,943
مجموع قطاع الفنادق والسياحة										6	33,239	618,943
قطاع الزراعة												
العراقية لانجاج البذور	AISP	6.600	6.630	6.590	6.600	6.620	6.600	6.600	0.00	46	10,924,571	72,095,969
مجموع قطاع الزراعة										46	10,924,571	72,095,969
مجموع السوق الثالث										114	17,893,338	81,920,438
مجموع السوق										1,371	8,358,239,443	9,102,088,900

الشركات غير المتداولة لمنصة التداول النظامي لجلسة الاربعاء 2026/6/17

اسم الشركة	رمز الشركة	معدل السعر السابق	سعر الاغلاق السابق
قطاع المصارف			
مصرف الاتحاد العراقي	BUOI	0.170	0.170
مصرف الوطني الاسلامي	BNAI	1.100	1.100
مصرف جيهان الاسلامي	BCIH	2.200	2.200
مصرف اسيا العراق الاسلامي	BAIB	0.950	0.950
قطاع التأمين			
دار السلام للتأمين	NDSA	0.780	0.780
الخليج للتأمين وإعادة التأمين	NGIR	0.450	0.450
قطاع الخدمات			
النخبة للمقاولات العامة	SNUC	0.710	0.710
قطاع الصناعة			
الخازر لانتاج المواد الانشائية	IKHC	1.200	1.200
انتاج الالبسة الجاهزة	IRMC	2.350	2.350
العراقية للاعمال الهندسية	IIEW	5.600	5.600
قطاع الفنادق والسياحة			
فندق بابل	HBAY	103.000	103.000
الوطنية للاستثمارات السياحية	HNTI	8.600	8.600
قطاع الزراعة			
الحديثة للانتاج الحيواني	AMAP	0.36	0.360
تسويق المنتجات الزراعية	AIRP	9.000	9.000
اسماك الشرق الاوسط	AMEF	5.990	5.990

الشركات غير المتداولة للمنصة الثانية لجلسة الاربعاء 2026/6/17

اسم الشركة	رمز الشركة	معدل السعر السابق	سعر الاغلاق السابق
قطاع المصارف			
مصرف الجنوب الاسلامي	BJAB	0.940	0.940
مصرف العالم الاسلامي	BWOR	1.000	1.000
مصرف الثقة الاسلامي	BTRU	0.750	0.750
مصرف امين العراق	BAME	1.000	1.000
مصرف المستشار	BMUI	1.000	1.000
مصرف الراجح الاسلامي	BRAJ	1.000	1.000
مصرف العربية الاسلامي	BAAI	1.000	1.000
مصرف المشرق العربي	BAMS	0.850	0.850
مصرف المال الاسلامي	BMAL	1.000	1.000
مصرف القابض الاسلامي	BQAB	0.090	0.090
مصرف التنمية	BIDB	1.050	1.050
مصرف نور العراق الاسلامي	BINI	0.240	0.240
مصرف عبر العراق للاستثمار	BTRI	0.300	0.300
مصرف الاقليم التجاري	BRTB	1.010	1.010

الشركات غير المتداولة للمنصة الثانية لجلسة الاربعاء 2026/6/17

اسم الشركة	رمز الشركة	معدل السعر السابق	سعر الاغلاق السابق
قطاع التأمين			
الاهلية للتأمين	NAHF	0.820	0.820
قطاع الاستثمار			
الامين للاستثمار المالي	VAMF	1.260	1.260
الوثام للاستثمار المالي	VWIF	0.690	0.690
قطاع الصناعة			
بغداد لصناعة مواد التغليف	IBPM	2.860	2.860

الشركات غير المتداولة للمنصة الثالثة لجلسة الاربعاء 2026/6/17

اسم الشركة	رمز الشركة	معدل السعر السابق	سعر الاغلاق السابق
قطاع الخدمات			
البادية للنقل العام	SBAG	1.400	1.400

نشرة تداول الاسهم المشتراة لغير العراقيين في السوق النظامي

اسم الشركة	رمز الشركة	الصفقات	الاسهم المتداولة	القيمة المتداولة
قطاع المصارف				
مصرف بغداد	BBOB	4	11,076,725	30,350,227
مصرف المنصور للاستثمار	BMNS	40	135,397,530	246,465,729
مجموع قطاع المصارف		44	146,474,255	276,815,956
المجموع الكلي		44	146,474,255	276,815,956

نشرة تداول الاسهم المباعة من غير العراقيين في السوق النظامي

اسم الشركة	رمز الشركة	الصفقات	الاسهم المتداولة	القيمة المتداولة
قطاع المصارف				
مصرف بغداد	BBOB	2	5,000,000	14,050,000
المصرف الاهلي العراقي	BNOI	3	1,887,625	7,644,881
مجموع قطاع المصارف		5	6,887,625	21,694,881
قطاع الاتصالات				
الخاتم للاتصالات	TZNI	11	1,500,000	6,180,000
مجموع قطاع الاتصالات		11	1,500,000	6,180,000
المجموع الكلي		16	8,387,625	27,874,881

الشركات غير المتداولة لمنصة تداول اسهم الشركات غير المدرجة OTC

اسم الشركة	رمز الشركة	معدل السعر السابق
قطاع المصارف		
مصرف السنام الاسلامي	BSAN	3.000
مصرف حمورابي	BHAM	-
مصرف الوركاء للاستثمار والتمويل	BWAI	0.150
قطاع التأمين		
دنيا للتأمين	NDIL	-
البادية للتأمين	NBAD	-
ايلاف للتأمين	NELF	-
كوردستان الدولي للتأمين	NKUI	0.500
شط العرب للتأمين	NSHA	1.000
قطاع الخدمات المالية		
بوابة عشتار للنظم وخدمات الدفع	FISH	1.000
سما بغداد للصرافة	FSBE	-
الشركة العراقية لضمان الودائع	FIDI	1.000
الكرمل للوساطة	FKSX	10.000
الربيع للوساطة	FRSE	9.050
قطاع الصناعة		
كركوك لانتاج المواد الانشائية	IKFP	2.800

نشرة السندات غير المتداولة

تاريخ الإطفاء	آخر سعر تداول	رمز التداول	نوع الاصدارية	نوع وفئة السند
9/10/2027	1,001,095	CB30	الأولى	سندات اعمار / مليون دينار
27/11/2027	-	CB40	الثانية	سندات اعمار / مليون دينار
30/12/2027	-	CB50	الثالثة	سندات اعمار / مليون دينار
14/4/2028	951,110	CB60	الأولى	سندات انجاز / مليون دينار
	511,000	CB65	الثانية	سندات انجاز / 500 الف دينار
21/7/2028	965,050	CB70	الثانية	سندات انجاز / مليون دينار
14/10/2026	-	CB75	الثالثة	سندات انجاز / 500 الف دينار
	978,182	CB80	الثالثة	سندات انجاز / مليون دينار
10/2/2027	-	CB85	الأولى	سندات الوطنية / 500 الف دينار
9/2/2029	-	CB90	الأولى	سندات الوطنية / مليون دينار
20/3/2027	-	CB95	الثانية	سندات الوطنية / 500 الف دينار
19/3/2029	-	CB100	الثانية	سندات الوطنية / مليون دينار
20/4/2027	-	CB105	الثالثة	سندات الوطنية / 500 الف دينار
19/4/2029	-	CB110	الثالثة	سندات الوطنية / مليون دينار