



سوق العراق للأوراق المالية
IRAQ STOCK EXCHANGE

سوق العراق للأوراق المالية

جلسة الأحد 2026/5/17

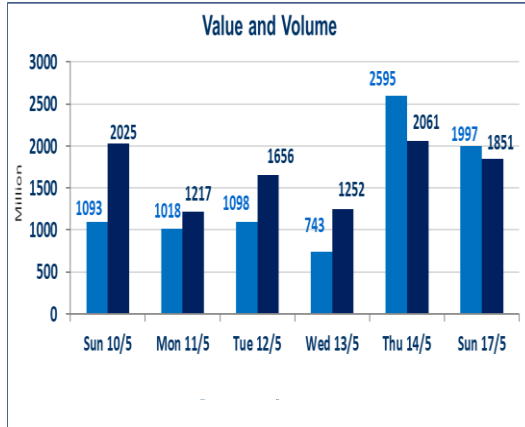
الجلسة (86)

تقرير أسعار الأسهم المتداولة لسوق العراق للأوراق المالية

1434	صفقات الشركات المدرجة و OTC
------	-----------------------------

1,851,090,588	قيمة الأسهم المتداولة المدرجة و OTC
---------------	-------------------------------------

1,997,292,205	الأسهم المتداولة المدرجة و OTC
---------------	--------------------------------

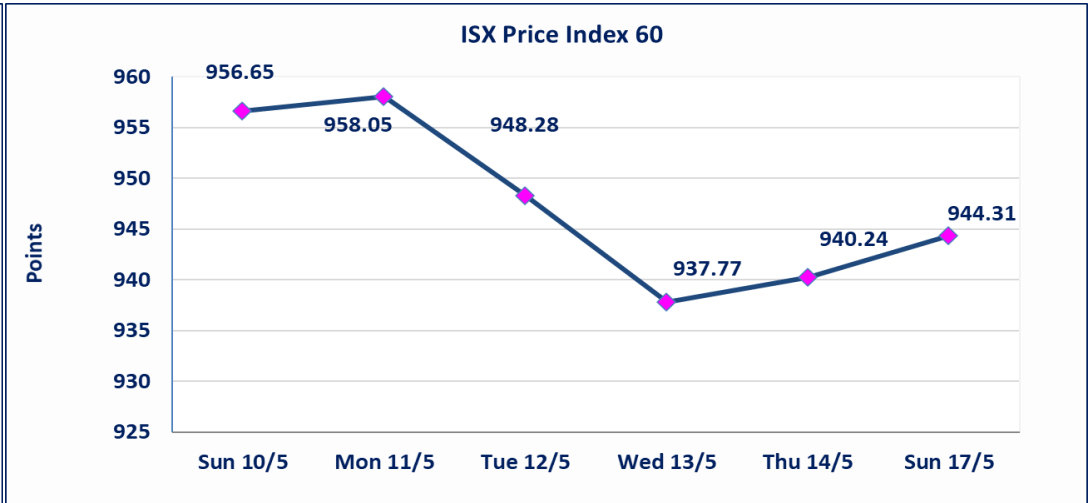
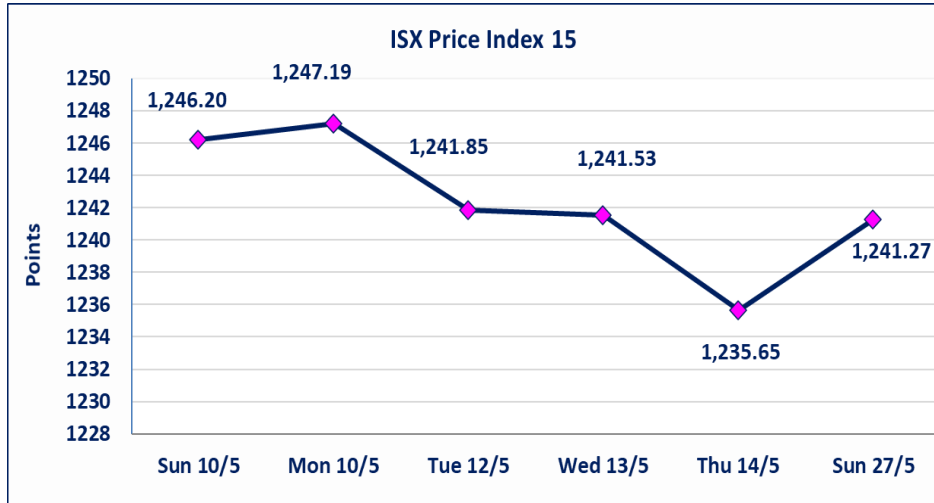


نقطة	1241.27	المؤشر ISX 15 اليوم
نقطة	1235.65	المؤشر ISX 15 السابق
%	0.45	نسبة التغير
نقطة	5.62	عدد النقاط

نقطة	944.31	المؤشر ISX 60 اليوم
نقطة	940.24	المؤشر ISX 60 السابق
%	0.43	نسبة التغير
نقطة	4.07	عدد النقاط

55	13	OTC	42	الشركات غير المتداولة المدرجة
15				الشركات المرتفعة
8				الشركات المنخفضة

118	14	OTC	104	الشركات المدرجة
52	1	OTC	51	الشركات المتداولة
3				شركات الهيئة العامة
8				الموقوفة بقرار من هيئة الأوراق المالية



نسبة التغير في كافة المنصات (5%) إرتفاعاً وإنخفاضاً من سعر الإغلاق السابق.

الحد الأعلى والادنى للتغير في السعر

الشركات الأكثر ارتفاعاً وانخفاضاً جلسة الاحد 2026/5/17

نسبة التغير لاسعار الاغلاق الاكثر انخفاضاً

اسم الشركة	اغلاق	التغير (%)	الاسهم المتداولة
نقل المنتجات النفطية	1.570	-4.85	98,368
الحمراء للتأمين	4.300	-4.44	114,856
مصرف ايلاف الاسلامي	0.240	-4.00	198,807
تسويق المنتجات الزراعية	9.600	-2.04	10,000
الكندي لانتاج اللقاحات البيطرية	2.490	-1.58	431,898

نسبة التغير لاسعار الاغلاق الاكثر ارتفاعاً

اسم الشركة	اغلاق	التغير (%)	الاسهم المتداولة
المصرف المتحد للاستثمار	0.060	20.00	688,771,263
العراقية لتصنيع التمور	2.290	4.57	331,689
مصرف الاقتصاد للاستثمار	0.240	4.35	20,365,000
مصرف الاستثمار	0.250	4.17	4,489,337
مصرف اشور الدولي	0.260	4.00	32,034,750

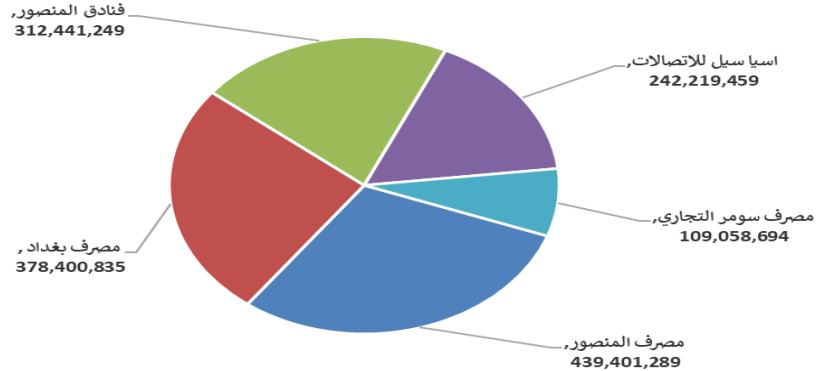
الشركات الاكثر نشاطا حسب القيمة المتداولة

اسم الشركة	اغلاق	التغير (%)	القيمة المتداولة
مصرف المنصور	1.720	0.58	439,401,289
مصرف بغداد	2.730	-0.36	378,400,835
فنادق المنصور	51.000	3.34	312,441,249
اسيا سيل للاتصالات	17.140	1.18	242,219,459
مصرف سومر التجاري	0.200	0.00	109,058,694

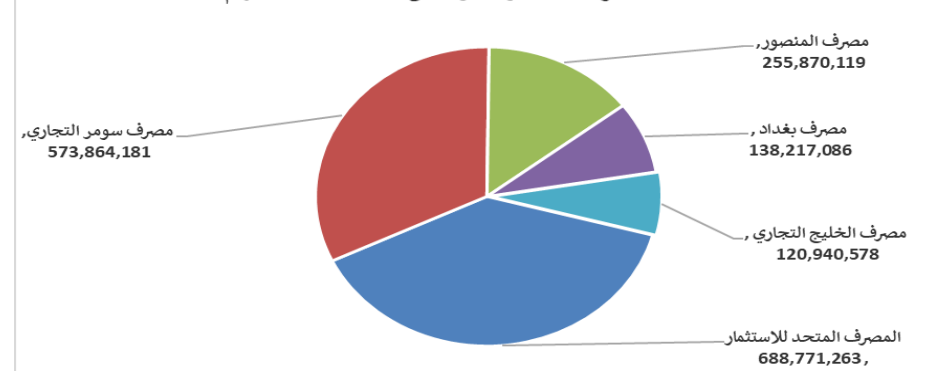
الشركات الاكثر نشاطا حسب الاسهم المتداولة (حجم التداول)

اسم الشركة	اغلاق	التغير (%)	الاسهم المتداولة
المصرف المتحد للاستثمار	0.060	20.00	688,771,263
مصرف سومر التجاري	0.200	0.00	573,864,181
مصرف المنصور	1.720	0.58	255,870,119
مصرف بغداد	2.730	-0.36	138,217,086
مصرف الخليج التجاري	0.360	2.86	120,940,578

الشركات الأكثر تداولاً من حيث قيمة التداول



الشركات الأكثر تداولاً من حيث عدد الاسهم





الجلسة (86) نشرة تداول الأسهم للمنصة النظامية لجلسة الأحد 2026/5/17 Regular Market Trading

اسم الشركة	رمز الشركة	افتتاح	اعلى سعر	ادنى سعر	المعدل الحالي	المعدل السابق	سعر الاغلاق	اغلاق سابق	التغير (%)	الصفقات	الاسهم المتداولة	القيمة المتداولة		
قطاع المصارف														
مصرف اشور الدولي	BASH	0.250	0.260	0.250	0.260	0.250	0.260	0.250	4.00	26	32,034,750	8,299,035		
مصرف بغداد	BBOB	2.740	2.750	2.720	2.740	2.750	2.730	2.740	-0.36	132	138,217,086	378,400,835		
المصرف التجاري العراقي الاسلامي	BCOI	0.670	0.670	0.670	0.670	0.670	0.670	0.670	0.00	36	71,291,332	47,765,192		
مصرف الاقتصاد للاستثمار	BEFI	0.230	0.240	0.230	0.230	0.230	0.240	0.230	4.35	22	20,365,000	4,684,100		
مصرف ايلاف الاسلامي	BELF	0.240	0.240	0.240	0.240	0.240	0.240	0.240	-4.00	1	198,807	47,714		
مصرف الخليج التجاري	BGUC	0.350	0.360	0.350	0.360	0.350	0.360	0.350	2.86	29	120,940,578	43,318,608		
مصرف الاستثمار	BIBI	0.240	0.250	0.240	0.250	0.240	0.250	0.240	4.17	9	4,489,337	1,122,258		
مصرف العراقي الاسلامي	BIIB	1.080	1.070	1.070	1.080	1.080	1.070	1.080	-0.93	22	9,510,807	10,231,672		
مصرف الشرق الأوسط	BIME	0.080	0.090	0.080	0.090	0.090	0.090	0.080	0.00	12	7,696,574	656,991		
مصرف الموصل للاستثمار	BMFI	0.140	0.140	0.140	0.140	0.140	0.140	0.140	0.00	3	4,901,732	686,242		
مصرف المنصور	BMNS	1.710	1.720	1.710	1.720	1.710	1.720	1.710	0.58	106	255,870,119	439,401,289		
مصرف الوطني الاسلامي	BNAI	1.000	1.000	1.000	1.000	1.000	1.000	1.000	0.00	1	1,091,014	1,091,014		
المصرف الاهلي العراقي	BNOI	3.930	3.920	3.950	3.930	3.930	3.940	3.930	0.25	61	3,908,475	15,358,171		
مصرف سومر التجاري	BSUC	0.190	0.200	0.190	0.190	0.190	0.200	0.190	0.00	86	573,864,181	109,058,694		
مصرف الطيف الاسلامي	BTIB	0.660	0.660	0.660	0.660	0.660	0.650	0.660	0.00	2	114,939	75,860		
المصرف المتحد للاستثمار	BUND	0.050	0.060	0.050	0.060	0.060	0.050	0.060	20.00	381	688,771,263	38,867,517		
مجموع قطاع المصارف												929	1,933,265,994	1,099,065,193
قطاع الاتصالات														
اسيا سيل للاتصالات	TASC	16.940	17.140	16.940	17.060	16.990	17.140	16.940	1.18	153	14,195,499	242,219,459		
الخاتم للاتصالات	TZNI	3.700	3.700	3.700	3.700	3.680	3.700	3.700	0.00	9	101,523	375,635		
مجموع قطاع الاتصالات												162	14,297,022	242,595,094
قطاع التأمين														
الأمين للتأمين	NAME	0.890	0.890	0.890	0.890	0.890	0.890	0.890	0.00	9	1,030,799	917,411		
مجموع قطاع التأمين												9	1,030,799	917,411
قطاع الخدمات														
بغداد العراق للنقل العام	SBPT	22.500	22.500	22.490	22.500	22.500	22.500	22.500	0.00	20	677,430	15,242,087		
مدينة العباب الكرخ السياحية	SKTA	4.530	4.530	4.530	4.530	4.500	4.530	4.530	0.00	13	10,010,971	45,349,699		
المعمورة العقارية	SMRI	3.170	3.170	3.170	3.170	3.170	3.170	3.170	0.00	8	1,025,000	3,249,250		
النخبة للمقاولات العامة	SNUC	0.700	0.710	0.700	0.710	0.700	0.710	0.700	1.43	24	1,370,000	972,687		
مجموع قطاع الخدمات												65	13,083,401	64,813,722
بغداد للمشروبات الغازية	IBSD	6.170	6.200	6.170	6.190	6.180	6.190	6.170	0.49	42	4,900,920	30,334,004		
العراقية لصناعات الكرتون	IICM	2.500	2.500	2.500	2.500	2.500	2.500	2.500	0.00	6	303,885	759,713		

الجلسة (86) نشرة تداول الأسهم للمنصة النظامية لجلسة الاحد 2026/5/17 Regular Market Trading

اسم الشركة	رمز الشركة	افتتاح	اعلى سعر	ادنى سعر	المعدل الحالي	المعدل السابق	سعر الاغلاق	اغلاق سابق	التغير (%)	الصفقات	الاسهم المتداولة	القيمة المتداولة
قطاع الصناعة												
العراقية لتصنيع التمور	IIDP	2.190	2.290	2.190	2.290	2.190	2.290	2.190	4.57	19	331,689	759,463
الخازر لانتاج المواد الانشائية	IKHC	1.260	1.260	1.260	1.260	1.270	1.260	1.280	-1.56	11	184,677	232,693
الكندي لانتاج اللقاحات البيطرية	IKLV	2.530	2.530	2.490	2.490	2.530	2.490	2.530	-1.58	9	431,898	1,075,753
المنصور للصناعات الدوائية	IMAP	2.450	2.450	2.440	2.440	2.450	2.450	2.450	0.00	52	5,875,652	14,342,819
الخيطة الحديثة	IMOS	5.380	5.400	5.380	5.400	5.380	5.400	5.380	0.37	2	100,400	542,152
مجموع قطاع الصناعة										141	12,129,121	48,046,596
قطاع الفنادق والسياحة												
فندق بغداد	HBAG	12.000	12.000	12.000	12.000	12.000	12.000	12.000	0.00	1	108	1,296
فنادق عشتار	HISH	9.010	9.010	9.010	9.010	9.010	9.010	9.010	0.00	6	102,000	919,020
فنادق المنصور	HMAN	49.350	51.000	49.350	51.000	48.200	51.000	49.350	3.34	12	6,126,309	312,441,249
مجموع قطاع الفنادق والسياحة										19	6,228,417	313,361,565
قطاع الزراعة												
العراقية لانتاج وتسويق اللحوم	AIPM	4.670	4.670	4.670	4.670	4.670	4.670	4.670	0.00	1	2,128	9,938
تسويق المنتجات الزراعية	AIRP	9.600	9.600	9.600	9.600	9.810	9.600	9.800	-2.04	1	10,000	96,000
الحديثة للانتاج الحيواني	AMAP	0.370	0.370	0.370	0.370	0.370	0.370	0.380	2.70	5	13,579	5,081
مجموع قطاع الزراعة										7	25,707	111,019
مجموع السوق النظامي										1,332	1,980,060,461	1,768,910,600

الجلسة (86) نشرة تداول المنصة الثانية لجلسة الاحد 2026/5/17 Second Trading Platform

اسم الشركة	رمز الشركة	افتتاح	اعلى سعر	ادنى سعر	المعدل الحالي	المعدل السابق	سعر الاغلاق	اغلاق سابق	التغير (%)	الصفقات	الاسهم المتداولة	القيمة المتداولة
قطاع المصارف												
المصرف الدولي الإسلامي	BINT	0.200	0.200	0.200	0.200	0.200	0.200	0.200	0.00	1	103	21
مصرف العطاء الاسلامي	BLAD	0.090	0.100	0.090	0.090	0.100	0.100	0.100	0.00	5	1,250,099	115,009
مصرف الائتمان العراقي	BROI	0.570	0.580	0.570	0.570	0.570	0.570	0.570	0.00	22	6,313,461	3,598,808
مجموع قطاع المصارف										28	7,563,663	3,713,837
قطاع التأمين												
الحمراء للتأمين	NHAM	4.500	4.500	4.300	4.310	4.500	4.300	4.500	-4.44	4	114,856	494,764
مجموع قطاع التأمين										4	114,856	494,764
قطاع الاستثمار												
الامين للاستثمار المالي	VAMF	1.260	1.260	1.260	1.260	1.260	1.260	1.260	0.00	2	8,000	10,080
مجموع قطاع الاستثمار										2	8,000	10,080



الجلسة (86) نشرة تداول المنصة الثانية لجلسة الاحد 2026/5/17 Second Trading Platform

اسم الشركة	رمز الشركة	افتتاح	اعلى سعر	ادنى سعر	المعدل الحالي	المعدل السابق	سعر الاغلاق	اغلاق سابق	التغير (%)	الصفقات	الاسهم المتداولة	القيمة المتداولة
قطاع الخدمات												
الامين العقارية	SAEI	1.700	1.700	1.700	1.700	1.700	1.700	1.700	0.00	7	103,425	175,823
مجموع قطاع الخدمات												175,823
قطاع الفنادق والسياحة												
فندق أشور	HASH	28.000	28.000	28.000	28.000	28.000	28.000	28.000	0.00	4	144,297	4,040,316
مجموع قطاع الفنادق والسياحة												4,040,316
قطاع الصناعة												
الفلوجة لانتاج المواد الانشائية	IFCM	2.840	2.840	2.840	2.840	2.830	2.840	2.840	0.00	7	153,410	435,684
مجموع قطاع الصناعة												435,684
مجموع السوق الثاني												8,870,505



الجلسة (86) نشرة تداول منصة الشركات غير المفصحة لجلسة الاحد 2026/5/17 Non Disclosing Trading Platform

اسم الشركة	رمز الشركة	افتتاح	اعلى سعر	ادنى سعر	المعدل الحالي	المعدل السابق	سعر الاغلاق	اغلاق سابق	التغير (%)	الصفقات	الاسهم المتداولة	القيمة المتداولة
قطاع الخدمات												
البادية للنقل العام	SBAG	1.510	1.550	1.500	1.540	1.440	1.540	1.510	1.99	9	2,137,186	3,285,973
نقل المنتجات النفطية	SIGT	1.650	1.650	1.570	1.570	1.650	1.570	1.650	-4.85	2	98,368	154,920
مجموع قطاع الخدمات												3,440,893
قطاع الصناعة												
الصناعات الالكترونية	IELI	1.420	1.420	1.420	1.420	1.420	1.420	1.420	0.00	4	186,005	264,127
الكيمياوية والبلاستيكية	INCP	1.860	1.860	1.860	1.860	1.860	1.860	1.860	0.00	2	220,896	410,867
الصناعات الخفيفة	ITLI	1.220	1.220	1.220	1.220	1.220	1.220	1.220	0.00	2	2,616	3,192
مجموع قطاع الصناعة												678,185
قطاع الفنادق والسياحة												
فندق فلسطين	HPAL	18.300	18.300	18.300	18.300	18.410	18.300	18.300	0.00	1	3,178,791	58,171,875
مجموع قطاع الفنادق والسياحة												58,171,875
قطاع الزراعة												
العراقية لانتاج البذور	AISP	4.810	4.810	4.810	4.810	4.810	4.810	4.810	0.00	26	2,257,617	10,859,138
مجموع قطاع الزراعة												10,859,138
مجموع السوق الثالث												73,150,091
مجموع السوق												1,850,931,196

الشركات غير المتداولة لمنصة التداول النظامي لجلسة الاحد 2026/5/17

اسم الشركة	رمز الشركة	معدل السعر السابق	سعر الاغلاق السابق
قطاع المصارف			
مصرف جيهان الاسلامي	BCIH	2.200	2.200
مصرف اسيا العراق الاسلامي	BAIB	0.780	0.780
مصرف كوردستان الدولي الاسلامي	BKUI	1.110	1.110
مصرف الاتحاد العراقي	BUOI	0.170	0.170
قطاع التأمين			
دار السلام للتأمين	NDSA	0.750	0.750
الخليج للتأمين وإعادة التأمين	NGIR	0.450	0.450
قطاع الخدمات			
رحاب كربلاء للمقاولات	HKAR	0.650	0.650
الموصل لمدن الالعاب	SMOF	7.100	7.100
قطاع الصناعة			
الصناعات المعدنية والدراجات	IMIB	1.900	1.900
العراقية للاعمال الهندسية	IIEW	6.350	6.350
انتاج الالبسة الجاهزة	IRMC	2.250	2.250
قطاع الفنادق والسياحة			
الوطنية للاستثمارات السياحية	HNTI	9.000	9.000
فندق بابل	HBAY	102.000	102.000
فندق السدير	HSAD	22.990	22.990
سد الموصل السياحية	HTVM	13.500	13.500
قطاع الزراعة			
الشرق الاوسط للاسمك	AMEF	5.990	5.990
الاهلية للانتاج الزراعي	AAHP	2.110	2.110

الشركات غير المتداولة للمنصة الثانية لجلسة الاحد 2026/5/17

اسم الشركة	رمز الشركة	معدل السعر السابق	سعر الاغلاق السابق
قطاع المصارف			
مصرف الجنوب الاسلامي	BJAB	0.940	0.940
مصرف العالم الاسلامي	BWOR	1.000	1.000
مصرف الثقة الاسلامي	BTRU	0.750	0.750
مصرف امين العراق	BAME	1.000	1.000
مصرف المستشار	BMUI	1.000	1.000
مصرف الراجح الاسلامي	BRAJ	1.000	1.000
مصرف العربية الاسلامي	BAAI	1.000	1.000
مصرف الاقليم التجاري	BRTB	1.010	1.010
مصرف المشرق العربي	BAMS	0.850	0.850
مصرف التنمية الدولي	BIDB	1.050	1.050
مصرف عبر العراق للاستثمار	BTRI	0.310	0.310
مصرف المال الاسلامي	BMAL	1.000	1.000
مصرف اربيل	BERI	0.110	0.110
مصرف القابض الاسلامي	BQAB	0.090	0.090
مصرف نور العراق الاسلامي	BINI	0.240	0.240

الشركات غير المتداولة للمنصة الثانية لجلسة الاحد 2026/5/17

اسم الشركة	رمز الشركة	معدل السعر السابق	سعر الاغلاق السابق
قطاع التأمين			
الاهلية للتأمين	NAHF	0.820	0.820
قطاع الاستثمار			
الوثام للاستثمار المالي	VWIF	0.690	0.690
قطاع الخدمات			
ابداع شرق الاوسط	SIBD	1.000	1.000
قطاع الصناعة			
الصناعات الكيماوية العصرية	IMCI	100.000	100.000
بغداد لصناعة مواد التغليف	IBPM	2.860	2.860
الوطنية لصناعات الاثاث المنزلي	IHFI	0.900	0.900
قطاع الزراعة			
شركة الريباس للدواجن والاعلاف	AREB	-	-

الشركات غير المتداولة للمنصة الثالثة لجلسة الاحد 2026/5/17

اسم الشركة	رمز الشركة	معدل السعر السابق	سعر الاغلاق السابق
قطاع المصارف			
مصرف القرطاس	BQUR	1.000	1.000
قطاع الصناعة			
الهلال الصناعية	IHLI	1.350	1.360
المواد الانشائية الحديثة	IMCM	1.210	1.150



سوق العراق للأوراق المالية
IRAQ STOCK EXCHANGE

سوق العراق للأوراق المالية
نشرة تداول أسهم غير العراقيين لجلسة الاحد 2026/5/17

نشرة تداول الاسهم المشتراة لغير العراقيين في السوق النظامي

اسم الشركة	رمز الشركة	الصفقات	الاسهم المتداولة	القيمة المتداولة
قطاع المصارف				
المصرف التجاري العراقي	BCOI	1	17,666,666	11,836,666
مجموع قطاع المصارف		1	17,666,666	11,836,666
قطاع الاتصالات				
اسيا سيل للاتصالات	TASC	1	450	7,677
مجموع قطاع الاتصالات		1	450	7,677
المجموع الكلي		2	17,667,116	11,844,343

نشرة تداول الاسهم المباعة من غير العراقيين في السوق النظامي

اسم الشركة	رمز الشركة	الصفقات	الاسهم المتداولة	القيمة المتداولة
قطاع المصارف				
مصرف الاقتصاد للاستثمار	BEFI	3	350,000	80,500
مجموع قطاع المصارف		3	350,000	80,500
المجموع الكلي		3	350,000	80,500

نشرة تداول الاسهم المشتراة لغير العراقيين في السوق الثاني

اسم الشركة	رمز الشركة	الصفقات	الاسهم المتداولة	القيمة المتداولة
قطاع المصارف				
مصرف الائتمان	BROI	6	5,000,000	2,850,000
مجموع قطاع المصارف		6	5,000,000	2,850,000
المجموع الكلي		6	5,000,000	2,850,000

نشرة تداول الاسهم المباعة من غير العراقيين في السوق الثاني

اسم الشركة	رمز الشركة	الصفقات	الاسهم المتداولة	القيمة المتداولة
قطاع المصارف				
مصرف الائتمان	BROI	1	150,000	85,500
مجموع قطاع المصارف		1	150,000	85,500
المجموع الكلي		1	150,000	85,500

نشرة تداول الاسهم المشتراة لغير العراقيين في منصة الشركات غير المفصحة

اسم الشركة	رمز الشركة	الصفقات	الاسهم المتداولة	القيمة المتداولة
قطاع الفنادق والسياحة				
فندق فلسطين	HPAL	1	3,178,791	58,171,875
مجموع قطاع الفنادق والسياحة		1	3,178,791	58,171,875
المجموع الكلي		1	3,178,791	58,171,875

الجلسة (86) نشرة التداول لمنصة الشركات غير المدرجة OTC

اسم الشركة	رمز الشركة	اعلى سعر	ادنى سعر	المعدل الحالي	الصفقات	الاسهم المتداولة	القيمة المتداولة
قطاع المصارف							
مصرف الوركاء للاستثمار والتمويل	BWAI	0.150	0.150	0.150	4	1,062,614	159,392
مجموع قطاع مصارف					4	1,062,614	159,392
مجموع السوق					4	1,062,614	159,392

الشركات غير المتداولة لمنصة تداول اسهم الشركات غير المدرجة OTC

اسم الشركة	رمز الشركة	معدل السعر السابق
قطاع المصارف		
مصرف السنام الاسلامي	BSAN	3.000
مصرف حمورابي	BHAM	-
قطاع التأمين		
دلنيا للتأمين	NDIL	-
البادية للتأمين	NBAD	-
ايلاف للتأمين	NELF	-
كوردستان الدولي للتأمين	NKUI	0.500
شط العرب للتأمين	NSHA	1.000
قطاع الخدمات المالية		
بوابة عشتار للنظم وخدمات الدفع	FISH	1.000
سما بغداد للصرافة	FSBE	-
الربيع للوساطة	FRSE	9.500
الشركة العراقية لضمان الودائع	FIDI	1.000
الكرمل للوساطة	FKSX	10.000
قطاع الصناعة		
كركوك لانتاج المواد الانشائية	IKFP	2.800

نشرة السندات غير المتداولة

تاريخ الإطفاء	آخر سعر تداول	رمز التداول	نوع الاصدارية	نوع وفترة السند
9/10/2027	1,001,095	CB30	الأولى	سندات اعمار / مليون دينار
27/11/2027	-	CB40	الثانية	سندات اعمار / مليون دينار
30/12/2027	-	CB50	الثالثة	سندات اعمار / مليون دينار
14/4/2028	951,110	CB60	الأولى	سندات انجاز / مليون دينار
	507,301	CB65	الثانية	سندات انجاز / 500 الف دينار
21/7/2028	965,050	CB70	الثانية	سندات انجاز / مليون دينار
14/10/2026	-	CB75	الثالثة	سندات انجاز / 500 الف دينار
	978,182	CB80	الثالثة	سندات انجاز / مليون دينار
10/2/2027	-	CB85	الأولى	سندات الوطنية / 500 الف دينار
9/2/2029	-	CB90	الأولى	سندات الوطنية / مليون دينار
20/3/2027	-	CB95	الثانية	سندات الوطنية / 500 الف دينار
19/3/2029	-	CB100	الثانية	سندات الوطنية / مليون دينار
20/4/2027	-	CB105	الثالثة	سندات الوطنية / 500 الف دينار
19/4/2029	-	CB110	الثالثة	سندات الوطنية / مليون دينار