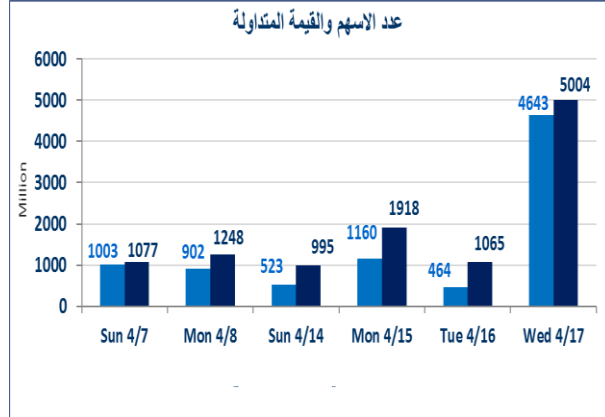


| | |
|-----|---------|
| 836 | الصفقات |
|-----|---------|

| | |
|---------------|-----------------------|
| 5,004,989,516 | قيمة الأسهم المتداولة |
|---------------|-----------------------|

| | |
|---------------|------------------|
| 4,643,101,180 | الاسهم المتداولة |
|---------------|------------------|

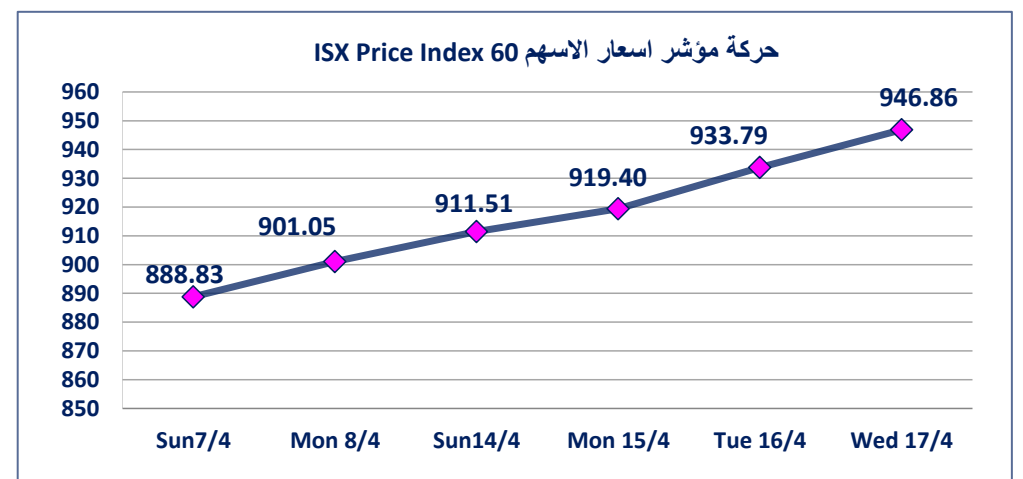
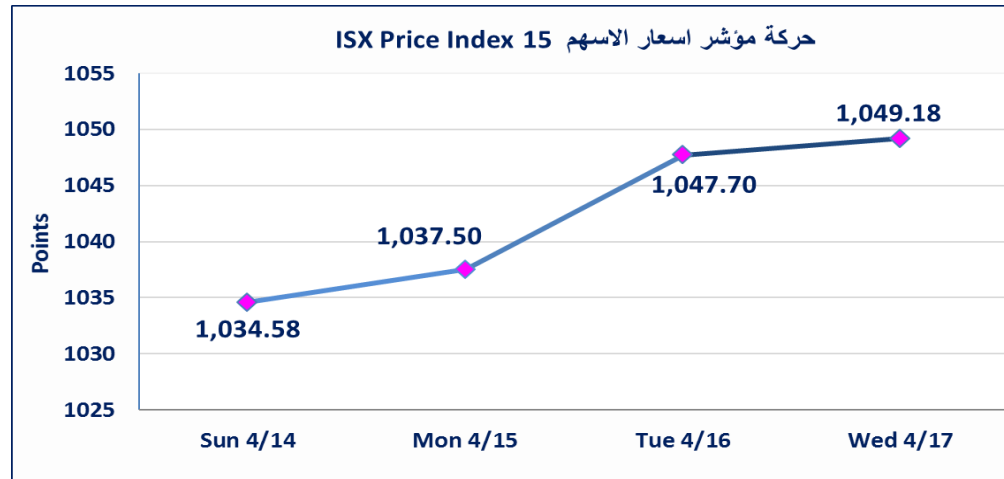


| | | |
|------|---------|----------------------|
| نقطة | 1049.18 | المؤشر ISX 15 اليوم |
| نقطة | 1047.70 | المؤشر ISX 15 السابق |
| % | 0.14 | نسبة التغير |
| نقطة | 1.48 | عدد النقاط |

| | | |
|------|--------|----------------------|
| نقطة | 946.86 | المؤشر ISX 60 اليوم |
| نقطة | 933.79 | المؤشر ISX 60 السابق |
| % | 1.40 | نسبة التغير |
| نقطة | 13.07 | عدد النقاط |

| | |
|----|-------------------------|
| 54 | الشركات غير المتداولة |
| 14 | الشركات المرتفعة |
| 10 | الشركات المنخفضة |
| 2 | شركات غير المدرجة / OTC |

| | |
|-----|--|
| 103 | الشركات المدرجة |
| 43 | الشركات المتداولة |
| 4 | شركات الهيئة العامة |
| 2 | الموقوفة بقرار من هيئة الأوراق المالية |



| | |
|----------------|--|
| الاورام الخاصة | نفذت شركة ايلاف للوساطة أمر متقابل مقصود على أسهم شركة مصرف المستشار الإسلامي بعدد أسهم (3,532,921,810) سهم بقيمة (3,532,921,810) دينار ، في زمن الجلسة الاضافي (بعد الساعة 1 ظهراً) وفقاً لاجراءات تنفيذ الصفقات الكبيرة. |
| * | نسبة التغير في المنصة النظامية (15%) ، ونسبة التغير في المنصة الثانية (20%) ، ونسبة التغير في المنصة الثالثة (5%) |

الشركات الأكثر ارتفاعاً وانخفاضاً

نسبة التغير في أسعار الاغلاق الاكثر انخفاضاً

| اسم الشركة | اغلاق | التغير (%) | الاسهم المتداولة |
|------------------------|---------|------------|------------------|
| المصرف الدولي الإسلامي | 0.620 | -17.33 | 3,413,992 |
| مصرف الاتحاد العراقي | 0.250 | -10.71 | 20,347,962 |
| الخيطة الحديثة | 9.000 | -10.00 | 366,668 |
| سد الموصل السياحية | 11.000 | -8.33 | 10,000 |
| فندق بابل | 110.000 | -4.35 | 314 |

نسبة التغير في أسعار الاغلاق الاكثر ارتفاعاً

| اسم الشركة | اغلاق | التغير (%) | الاسهم المتداولة |
|------------------------|--------|------------|------------------|
| فنادق المنصور | 43.120 | 14.99 | 439,919 |
| المصرف الوطني الإسلامي | 0.570 | 14.00 | 2,000,000 |
| مصرف الخليج | 0.190 | 11.76 | 173,207,700 |
| مصرف الشرق الأوسط | 0.110 | 10.00 | 18,059,320 |
| مصرف الاستثمار العراقي | 0.370 | 5.71 | 22,125,002 |

الشركات الأكثر نشاطاً من حيث الأسهم المتداولة (حجم التداول) والقيمة المتداول

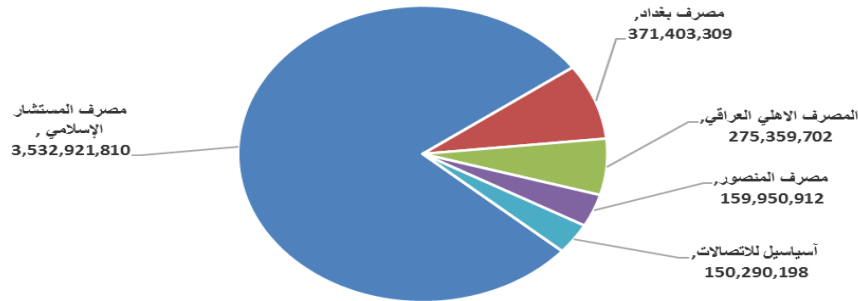
الاكثر نشاطاً حسب القيمة المتداولة

| اسم الشركة | اغلاق | التغير (%) | القيمة المتداولة |
|------------------------|-------|------------|------------------|
| مصرف المستشار الإسلامي | 1.000 | 0.00 | 3,532,921,810 |
| مصرف بغداد | 3.710 | 1.64 | 371,403,309 |
| المصرف الاهلي العراقي | 2.900 | 3.94 | 275,359,702 |
| مصرف المنصور | 1.430 | 1.42 | 159,950,912 |
| آسياسيل للاتصالات | 9.400 | 1.62 | 150,290,198 |

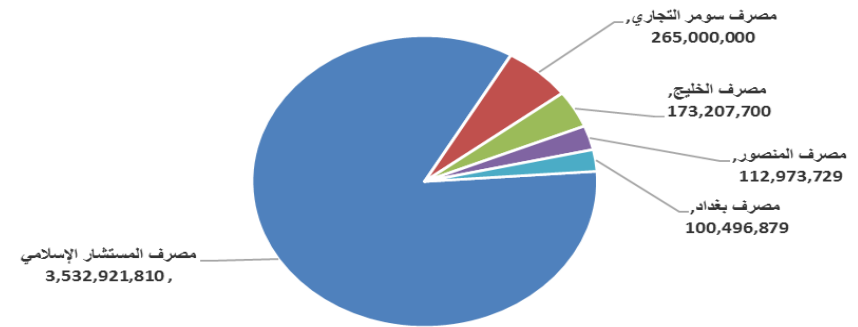
الاكثر نشاطاً حسب الاسهم المتداولة (حجم التداول)

| اسم الشركة | اغلاق | التغير (%) | الاسهم المتداولة |
|------------------------|-------|------------|------------------|
| مصرف المستشار الإسلامي | 1.000 | 0.00 | 3,532,921,810 |
| مصرف سومر التجاري | 0.100 | 0.00 | 265,000,000 |
| مصرف الخليج | 0.190 | 11.76 | 173,207,700 |
| مصرف المنصور | 1.430 | 1.42 | 112,973,729 |
| مصرف بغداد | 3.710 | 1.64 | 100,496,879 |

الشركات الأكثر تداولاً من حيث قيمة التداول



الشركات الأكثر تداولاً من حيث عدد الاسهم



الجلسة (72) نشرة منصة تداول الاسهم النظامية ليوم الاربعاء 2024/4/17 Regular Market Trading

| اسم الشركة | رمز الشركة | افتتاح | اعلى سعر | ادنى سعر | المعدل الحالى | المعدل السابق | سعر الاغلاق | اغلاق سابق | التغير (%) | الصفقات | الاسهم المتداولة | القيمة المتداولة |
|--------------------------|------------|---------|----------|----------|---------------|---------------|-------------|------------|------------|---------|-----------------------------|------------------|
| قطاع المصارف | | | | | | | | | | | | |
| مصرف آشور الدولي | BASH | 0.320 | 0.320 | 0.310 | 0.320 | 0.320 | 0.320 | 0.320 | 0.00 | 17 | 35,290,000 | 11,143,000 |
| مصرف بغداد | BBOB | 3.650 | 3.710 | 3.600 | 3.700 | 3.610 | 3.710 | 3.650 | 1.64 | 140 | 100,496,879 | 371,403,309 |
| المصرف التجاري العراقي | BCOI | 0.830 | 0.840 | 0.830 | 0.830 | 0.830 | 0.840 | 0.830 | 1.20 | 13 | 21,382,567 | 17,800,355 |
| مصرف الاقتصاد للاستثمار | BEFI | 0.200 | 0.200 | 0.200 | 0.200 | 0.200 | 0.200 | 0.200 | 0.00 | 10 | 35,015,000 | 7,003,000 |
| مصرف الخليج | BGUC | 0.170 | 0.190 | 0.170 | 0.190 | 0.170 | 0.190 | 0.170 | 11.76 | 24 | 173,207,700 | 32,599,463 |
| مصرف الاستثمار العراقي | BIBI | 0.350 | 0.370 | 0.350 | 0.370 | 0.360 | 0.370 | 0.350 | 5.71 | 14 | 22,125,002 | 8,116,911 |
| المصرف العراقي الاسلامي | BIIB | 1.110 | 1.120 | 1.090 | 1.120 | 1.110 | 1.120 | 1.110 | 0.00 | 61 | 25,552,000 | 27,799,705 |
| مصرف الشرق الأوسط | BIME | 0.100 | 0.110 | 0.100 | 0.110 | 0.110 | 0.110 | 0.100 | 10.00 | 12 | 18,059,320 | 1,986,425 |
| مصرف الموصل | BMFI | 0.200 | 0.200 | 0.200 | 0.200 | 0.200 | 0.200 | 0.200 | 0.00 | 20 | 67,370,000 | 13,474,000 |
| مصرف المنصور | BMNS | 1.410 | 1.440 | 1.410 | 1.420 | 1.400 | 1.430 | 1.400 | 1.42 | 65 | 112,973,729 | 159,950,912 |
| المصرف الوطني الاسلامي | BNAI | 0.570 | 0.570 | 0.570 | 0.570 | 0.500 | 0.570 | 0.500 | 14.00 | 1 | 2,000,000 | 1,140,000 |
| المصرف الاهلي العراقي | BNOI | 2.820 | 2.970 | 2.790 | 2.860 | 2.800 | 2.900 | 2.800 | 3.94 | 130 | 96,316,158 | 275,359,702 |
| مصرف سومر التجاري | BSUC | 0.100 | 0.100 | 0.100 | 0.100 | 0.100 | 0.100 | 0.100 | 0.00 | 6 | 265,000,000 | 26,500,000 |
| مصرف الطيف الاسلامي | BTIB | 0.720 | 0.720 | 0.720 | 0.720 | 0.740 | 0.720 | 0.720 | -1.37 | 1 | 112,473 | 80,981 |
| المصرف المتحد | BUND | 0.080 | 0.080 | 0.080 | 0.080 | 0.070 | 0.080 | 0.080 | 0.00 | 4 | 13,581,170 | 1,086,494 |
| مصرف الاتحاد العراقي | BUOI | 0.280 | 0.280 | 0.280 | 0.280 | 0.280 | 0.250 | 0.280 | -10.71 | 3 | 20,347,962 | 5,694,429 |
| | | | | | | | | | | | مجموع قطاع المصارف | 961,138,685 |
| قطاع الاتصالات | | | | | | | | | | | | |
| آسياسيل للاتصالات | TASC | 9.250 | 9.490 | 9.200 | 9.390 | 9.150 | 9.400 | 9.250 | 1.62 | 59 | 16,013,722 | 150,290,198 |
| الخاتم للاتصالات | TZNI | 2.420 | 2.420 | 2.420 | 2.420 | 2.420 | 2.420 | 2.420 | 0.00 | 1 | 8,000 | 19,360 |
| | | | | | | | | | | | مجموع قطاع الاتصالات | 150,309,558 |
| قطاع الخدمات | | | | | | | | | | | | |
| بغداد العراق للنقل العام | SBPT | 36.000 | 36.000 | 36.000 | 36.000 | 36.000 | 36.000 | 36.000 | 0.00 | 10 | 284,273 | 10,233,828 |
| المعمورة العقارية | SMRI | 7.100 | 7.200 | 7.100 | 7.140 | 7.040 | 7.200 | 7.100 | 1.12 | 4 | 250,000 | 1,785,000 |
| | | | | | | | | | | | مجموع قطاع الخدمات | 12,018,828 |
| قطاع الصناعة | | | | | | | | | | | | |
| بغداد للمشروبات الغازية | IBSD | 4.300 | 4.300 | 4.300 | 4.280 | 4.270 | 4.290 | 4.280 | -0.23 | 41 | 19,555,290 | 83,748,257 |
| تصنيع وتسويق التمور | IIDP | 1.600 | 1.610 | 1.600 | 1.610 | 1.630 | 1.610 | 1.600 | 0.63 | 4 | 130,000 | 209,000 |
| الكندي لانتاج اللقاحات | IKLV | 1.600 | 1.600 | 1.600 | 1.600 | 1.600 | 1.600 | 1.600 | 0.00 | 2 | 51,198 | 81,917 |
| المنصور الدوائية | IMAP | 1.950 | 1.950 | 1.950 | 1.930 | 1.960 | 1.930 | 1.930 | -1.53 | 7 | 1,750,000 | 3,383,000 |
| الخيطة الحديثة | IMOS | 10.000 | 10.000 | 10.000 | 9.010 | 9.550 | 9.000 | 9.000 | -10.00 | 4 | 366,668 | 3,303,963 |
| انتاج الالبسة الجاهزة | IRMC | 3.820 | 3.820 | 3.820 | 3.820 | 3.800 | 3.820 | 3.820 | 0.00 | 1 | 5,595 | 21,373 |
| | | | | | | | | | | | مجموع قطاع الصناعة | 90,747,510 |
| قطاع الفنادق والسياحة | | | | | | | | | | | | |
| فندق بغداد | HBAG | 11.220 | 11.250 | 11.250 | 11.250 | 11.200 | 11.250 | 11.220 | 0.45 | 7 | 240,407 | 2,703,829 |
| فندق بابل | HBAY | 110.000 | 110.000 | 110.000 | 110.000 | 115.000 | 110.000 | 110.000 | -4.35 | 1 | 314 | 34,540 |
| فنادق عشتار | HISH | 9.250 | 9.260 | 9.250 | 9.250 | 9.260 | 9.250 | 9.250 | 0.00 | 15 | 1,908,000 | 17,649,580 |
| فنادق المنصور | HMAN | 40.000 | 43.120 | 40.000 | 42.030 | 37.640 | 43.120 | 40.000 | 14.99 | 6 | 439,919 | 18,490,760 |
| سد الموصل السياحية | HTVM | 11.000 | 11.000 | 11.000 | 11.000 | 12.000 | 11.000 | 11.000 | -8.33 | 1 | 10,000 | 110,000 |
| | | | | | | | | | | | مجموع قطاع الفنادق والسياحة | 38,988,709 |
| قطاع الزراعة | | | | | | | | | | | | |
| العراقية لانتاج البذور | AISP | 8.800 | 8.850 | 8.800 | 8.810 | 8.840 | 8.800 | 8.800 | -0.56 | 18 | 7,845,355 | 69,140,624 |
| الحديثة لانتاج الحيوانات | AMAP | 0.550 | 0.550 | 0.550 | 0.550 | 0.540 | 0.550 | 0.550 | 3.77 | 1 | 867,522 | 477,137 |
| | | | | | | | | | | | مجموع قطاع الزراعة | 69,617,761 |
| | | | | | | | | | | | مجموع السوق النظامي | 1,322,821,050 |

الجلسة (72) نشرة المنصة الثانية لتداول الشركات ليوم الاربعاء 2024/4/17 Second Market Trading

| اسم الشركة | رمز الشركة | افتتاح | اعلى سعر | ادنى سعر | المعدل الحالي | المعدل السابق | سعر الاغلاق | اغلاق سابق | التغير (%) | الصفقات | الاسهم المتداولة | القيمة المتداولة |
|---------------------------------|------------|--------|----------|----------|---------------|---------------|-------------|------------|------------|---------|------------------|------------------|
| قطاع المصارف | | | | | | | | | | | | |
| المصرف الدولي الإسلامي | BINT | 0.700 | 0.750 | 0.620 | 0.620 | 0.750 | 0.620 | 0.750 | -17.33 | 48 | 3,413,992 | 2,119,350 |
| مصرف المستشار الإسلامي | BMUI | 1.000 | 1.000 | 1.000 | 1.000 | 1.000 | 1.000 | 1.000 | 0.00 | 4 | 3,532,921,810 | 3,532,921,810 |
| مصرف الائتمان | BROI | 1.080 | 1.080 | 1.060 | 1.060 | 1.060 | 1.060 | 1.060 | 0.00 | 16 | 2,002,974 | 2,123,982 |
| مجموع قطاع المصارف | | | | | | | | | | | | 3,537,165,143 |
| قطاع الخدمات | | | | | | | | | | | | |
| الامين للاستثمارات العقارية | SAEI | 2.900 | 2.950 | 2.900 | 2.920 | 2.920 | 2.920 | 2.920 | 0.00 | 7 | 1,750,000 | 5,109,000 |
| مجموع قطاع الخدمات | | | | | | | | | | | | 5,109,000 |
| قطاع الصناعة | | | | | | | | | | | | |
| الفلوجة لانتاج المواد الانشائية | IFCM | 3.700 | 3.720 | 3.650 | 3.680 | 3.700 | 3.650 | 3.690 | -1.08 | 46 | 35,811,810 | 131,829,197 |
| مجموع قطاع الصناعة | | | | | | | | | | | | 131,829,197 |
| مجموع السوق الثاني | | | | | | | | | | | | 3,674,103,340 |

الجلسة (72) نشرة المنصة الثالثة لتداول الشركات ليوم الاربعاء 2024/4/17 Undisclosed Platform Trading

| اسم الشركة | رمز الشركة | افتتاح | اعلى سعر | ادنى سعر | المعدل الحالي | المعدل السابق | سعر الاغلاق | اغلاق سابق | التغير (%) | الصفقات | الاسهم المتداولة | القيمة المتداولة |
|-------------------------|------------|--------|----------|----------|---------------|---------------|-------------|------------|------------|---------|------------------|------------------|
| قطاع المصارف | | | | | | | | | | | | |
| مصرف بابل | BBAY | 0.070 | 0.070 | 0.070 | 0.070 | 0.070 | 0.070 | 0.070 | 0.00 | 2 | 1,633,961 | 114,377 |
| مجموع قطاع المصارف | | | | | | | | | | | | 114,377 |
| قطاع الصناعة | | | | | | | | | | | | |
| الهلال الصناعية | IHLI | 0.990 | 0.990 | 0.990 | 0.990 | 0.990 | 0.990 | 0.990 | 0.00 | 4 | 1,540,000 | 1,524,600 |
| صناعة وتجارة الكارتون | IICM | 1.170 | 1.170 | 1.170 | 1.170 | 1.150 | 1.170 | 1.170 | 0.00 | 3 | 5,250,000 | 6,142,500 |
| الكيميائية والبلاستيكية | INCP | 1.850 | 1.850 | 1.850 | 1.850 | 1.850 | 1.850 | 1.850 | 0.00 | 2 | 112,488 | 208,103 |
| الصناعات الخفيفة | ITLI | 0.700 | 0.700 | 0.700 | 0.700 | 0.700 | 0.700 | 0.700 | 0.00 | 1 | 107,922 | 75,545 |
| مجموع قطاع الصناعة | | | | | | | | | | | | 7,950,748 |
| مجموع السوق الثالث | | | | | | | | | | | | 8,065,125 |
| مجموع السوق | | | | | | | | | | | | 5,004,989,516 |

الشركات غير المتداولة للمنصة النظامي لجلسة الاربعاء 2024/4/17

| اسم الشركة | رمز الشركة | معدل السعر السابق | سعر الاغلاق السابق |
|------------------------------|------------|-------------------|--------------------|
| قطاع المصارف | | | |
| مصرف جيهان الإسلامي | BCIH | 2.200 | 2.200 |
| مصرف ايلاف الاسلامي | BELF | 0.550 | 0.550 |
| مصرف كوردستان الإسلامي | BKUI | 0.760 | 0.770 |
| مصرف آسيا العراق الاسلامي | BAIB | 0.900 | 0.900 |
| قطاع التأمين | | | |
| الخليج للتأمين | NGIR | 0.400 | 0.400 |
| الامين للتأمين | NAME | 0.710 | 0.700 |
| دار السلام للتأمين | NDSA | 0.670 | 0.670 |
| قطاع الخدمات | | | |
| مدينة العاب الكرخ | SKTA | 4.700 | 4.700 |
| رحاب كربلاء | HKAR | 0.820 | 0.820 |
| الموصل لمدن الالعاب | SMOF | 9.040 | 9.000 |
| النخبة للمقاولات العامة | SNUC | 0.650 | 0.650 |
| قطاع الصناعة | | | |
| العراقية للاعمال الهندسية | IIEW | 4.500 | 4.500 |
| المعدنية والدراجات | IMIB | 2.180 | 2.200 |
| طريق الخازر للمواد الانشائية | IKHC | 3.000 | 3.000 |
| السجاد والمفروشات | IITC | 14.520 | 14.520 |
| قطاع الفنادق والسياحة | | | |
| قطاع الزراعة | | | |
| الاهلية للانتاج الزراعي | AAHP | 0.950 | 0.950 |
| اسماك الشرق الأوسط | AMEF | 7.300 | 7.300 |
| العراقية لتسويق اللحوم | AIPM | 5.000 | 5.000 |
| المنتجات الزراعية | AIRP | 19.500 | 19.500 |

الشركات غير المتداولة للمنصة الثانية لجلسة الاربعاء 2024/4/17

| اسم الشركة | رمز الشركة | معدل السعر السابق | سعر الاغلاق السابق |
|----------------------------|------------|-------------------|--------------------|
| قطاع المصارف | | | |
| مصرف العالم الاسلامي | BWOR | 1.000 | 1.000 |
| مصرف القرطاس الإسلامي | BQUR | 1.000 | 1.000 |
| مصرف الاقليم التجاري | BRTB | 1.000 | 1.000 |
| مصرف الجنوب الإسلامي | BJAB | 1.000 | 1.000 |
| مصرف أمين العراق الإسلامي | BAME | 1.000 | 1.000 |
| مصرف التنمية الدولي | BIDB | 1.000 | 1.000 |
| مصرف القابض الإسلامي | BQAB | 0.240 | 0.240 |
| مصرف الانصاري الإسلامي | BANS | 1.000 | 1.000 |
| مصرف نور العراق | BINI | 1.050 | 1.050 |
| مصرف المشرق العربي | BAMS | 1.000 | 1.000 |
| مصرف عبر العراق | BTRI | 0.650 | 0.650 |
| مصرف الثقة الدولي الإسلامي | BTRU | 0.750 | 0.750 |
| مصرف العطاء الإسلامي | BLAD | 0.130 | 0.130 |
| مصرف زين العراق الاسلامي | BZII | 0.340 | 0.340 |
| مصرف أربيل | BERI | 0.110 | 0.110 |

الشركات غير المتداولة للمنصة الثانية لجلسة الاربعاء 2024/4/17

| اسم الشركة | رمز الشركة | معدل السعر السابق | سعر الاغلاق السابق |
|---------------------------------|------------|-------------------|--------------------|
| الاهلية للتأمين | NAHF | 0.330 | 0.330 |
| الحمراء للتأمين | NHAM | 0.700 | 0.700 |
| قطاع الاستثمار | | | |
| بين النهرين للاستثمارات المالية | VMES | 0.900 | 0.900 |
| الزوراء للاستثمار المالي | VZAF | 0.180 | 0.180 |
| الامين للاستثمار المالي | VAMF | 1.000 | 1.000 |
| الوثام للاستثمار المالي | VWIF | 0.350 | 0.350 |
| قطاع الخدمات | | | |
| ابداع الشرق الاوسط | SIBD | 1.000 | 1.000 |
| قطاع الزراعة | | | |
| شركة الريباس للدواجن والاعلاف | AREB | — | — |
| قطاع الصناعة | | | |
| الصناعات الكيماوية العصرية | IMCI | 100.000 | 100.000 |
| بغداد لمواد التغليف | IBPM | 2.800 | 2.800 |
| الوطنية لصناعات الاثاث المنزلي | IHFI | 2.610 | 2.610 |
| فندق آشور | HASH | 18.000 | 18.000 |

الشركات غير المتداولة للمنصة الثالثة لجلسة الاربعاء 2024/4/17

| اسم الشركة | رمز الشركة | معدل السعر السابق | سعر الاغلاق السابق |
|--------------------------------|------------|-------------------|--------------------|
| قطاع الخدمات | | | |
| نقل المنتجات النفطية | SIGT | 0.990 | 0.990 |
| البادية للنقل العام | SBAG | 0.600 | 0.600 |
| قطاع الصناعة | | | |
| صناعة المواد الانشائية الحديثة | IMCM | 0.660 | 0.660 |
| الصناعات الالكترونية | IELI | 0.760 | 0.760 |
| قطاع الاستثمار | | | |
| الباتك للاستثمارات المالية | VBAT | 0.370 | 0.370 |
| الخير للاستثمار المالي | VKHF | 0.190 | 0.190 |
| قطاع الفنادق والسياحة | | | |
| فندق السدير | HSAD | 27.000 | 27.000 |
| فندق فلسطين | HPAL | 22.000 | 22.020 |

نشرة تداول الاسهم المشتراة لغير العراقيين في السوق النظامي

| اسم الشركة | رمز الشركة | الصفقات | الاسهم المتداولة | القيمة المتداولة |
|-----------------------|------------|---------|------------------|------------------|
| قطاع المصارف | | | | |
| مصرف بغداد | BBOB | 8 | 8,500,000 | 31,501,659 |
| المصرف الاهلي العراقي | BNOI | 3 | 184,266 | 532,380 |
| مجموع قطاع المصارف | | 11 | 8,684,266 | 32,034,040 |
| قطاع الاتصالات | | | | |
| اسيا سيل للاتصالات | TASC | 2 | 59,272 | 548,266 |
| مجموع قطاع الاتصالات | | 2 | 59,272 | 548,266 |
| المجموع الكلي | | 13 | 8,743,538 | 32,582,306 |

نشرة تداول الاسهم المباعة من غير العراقيين في السوق النظامي

| اسم الشركة | رمز الشركة | الصفقات | الاسهم المتداولة | القيمة المتداولة |
|-------------------------------|------------|---------|------------------|------------------|
| قطاع المصارف | | | | |
| مصرف بغداد | BBOB | 8 | 10,000,000 | 36,860,000 |
| المصرف الاهلي العراقي | BNOI | 7 | 5,480,000 | 15,592,000 |
| مصرف الاتحاد العراقي | BUOI | 1 | 100,000 | 25,000 |
| المصرف المتحد للاستثمار | BUND | 1 | 444,806 | 35,584 |
| مجموع قطاع المصارف | | 17 | 16,024,806 | 52,512,584 |
| قطاع الخدمات | | | | |
| المعمورة للاستثمارات العقارية | SMRI | 3 | 200,000 | 1,425,000 |
| مجموع قطاع الخدمات | | 3 | 200,000 | 1,425,000 |
| قطاع الصناعة | | | | |
| بغداد للمشروبات الغازية | IBSD | 1 | 70,000 | 300,300 |
| مجموع قطاع الصناعة | | 1 | 70,000 | 300,300 |
| المجموع الكلي | | 21 | 16,294,806 | 54,237,884 |



الشركات الغير المتداولة لمنصة تداول اسهم الشركات غير المدرجة OTC

| اسم الشركة | رمز الشركة | معدل السعر السابق |
|----------------------|------------|-------------------|
| قطاع الخدمات المالية | | |
| الربيع للوساطة | FRSE | - |
| الكرمل للوساطة | FKSX | 10.000 |



سوق العراق للاوراق المالية

الاربعاء 2024/4/17

نشرة السندات غير المتداولة

| نوع وفئة السند | نوع الاصدارية | رمز التداول | اخر سعر تداول | تاريخ الإطفاء |
|---------------------------------|---------------|-------------|---------------|---|
| سندات بناء / مليون دينار | الأولى | CB10 | 1030000 | 12/10/2025 |
| سندات بناء / مليون دينار | الثانية | CB20 | 964981 | 12/19/2025 |
| سندات اعمار / 500 الف دينار | الأولى | CB25 | — | 10/9/2025 |
| سندات اعمار / مليون دينار | الأولى | CB30 | 984000 | 10/9/2027 |
| سندات اعمار / 500 الف دينار | الثانية | CB35 | — | — |
| سندات اعمار / مليون دينار | الثانية | CB40 | — | — |
| سندات اعمار (الاصدارية الثالثة) | | | | استنادا الى قرار هيئة الأوراق المالية وقرار مجلس المحافظين ادراج وايداع وتداول السندات اعمار (الاصدارية الثالثة) ، بدء الإيداع اعتبارا من يوم الخميس 2024/3/28 وستطلق في التداول اعتبار من جلسة الاحد 2024/4/21 في منصة السندات ، تتكون السندات من سندات فئة (500) الف دينار بفائدة سنوية (6%) تدفع كل ستة اشهر و سندات فئة (1000000) دينار بفائدة سنوية (8%) تدفع كل ستة اشهر. |