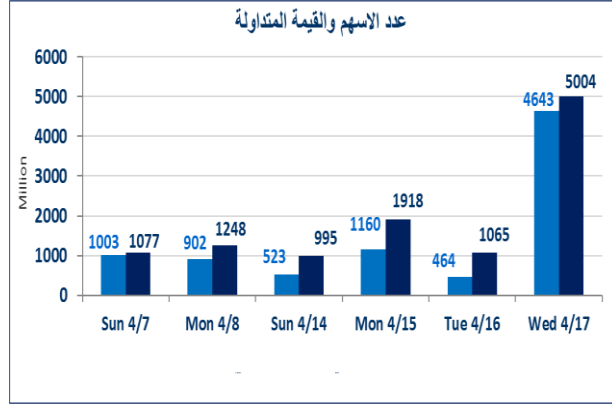


836	الصفقات
-----	---------

5,004,989,516	قيمة الأسهم المتداولة
---------------	-----------------------

4,643,101,180	الاسهم المتداولة
---------------	------------------

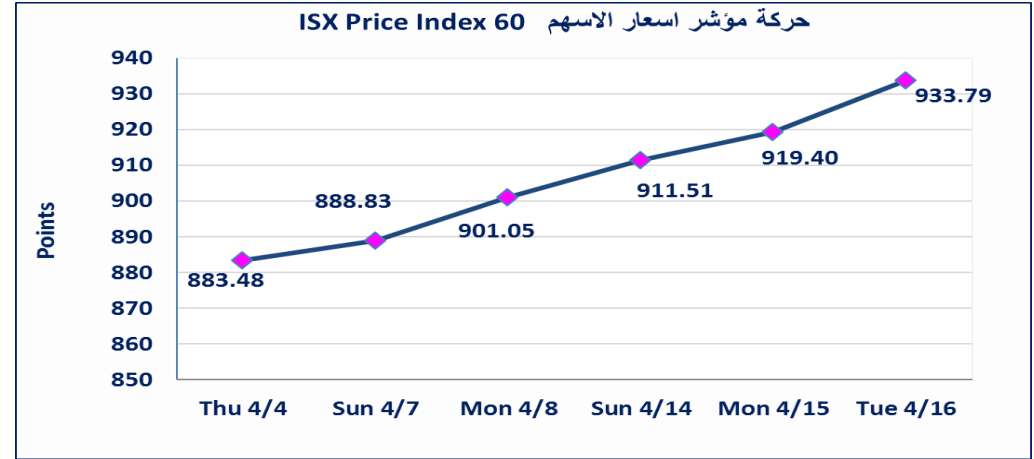
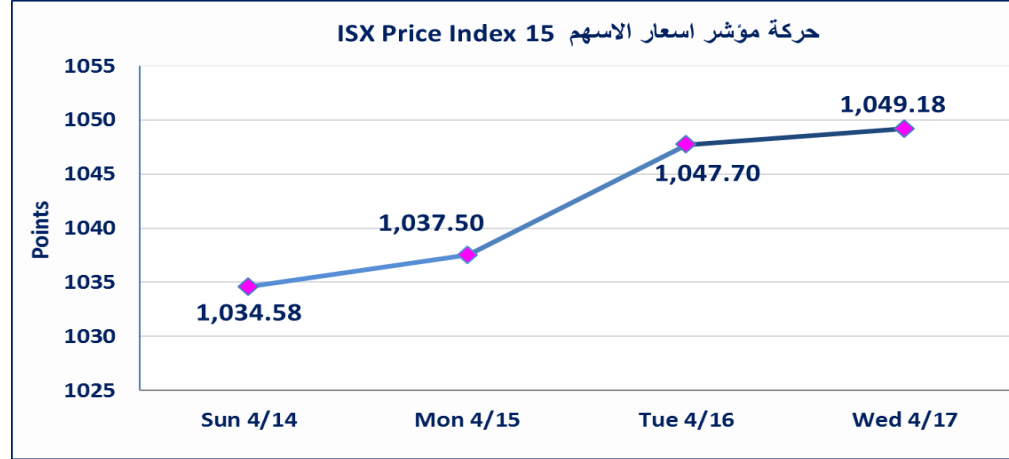


نقطة	1049.18	المؤشر ISX 15 اليوم
نقطة	1047.70	المؤشر ISX 15 السابق
%	0.14	نسبة التغير
نقطة	1.48	عدد النقاط

نقطة	946.86	المؤشر ISX 60 اليوم
نقطة	933.79	المؤشر ISX 60 السابق
%	1.40	نسبة التغير
نقطة	13.07	عدد النقاط

54	الشركات غير المتداولة
14	الشركات المرتفعة
10	الشركات المنخفضة
2	شركات غير المدرجة / OTC

103	الشركات المدرجة
43	الشركات المتداولة
4	شركات الهيئة العامة
2	الموقوفة بقرار من هيئة الأوراق المالية



نفذت شركة ايلاف للوساطة أمر متقابل مقصود على أسهم شركة مصرف المستشار الإسلامي بعدد أسهم (3,532,921,810) سهم بقيمة (3,532,921,810) دينار ، في زمن الجلسة الاضافي (بعد الساعة 1 ظهراً) وفقاً لاجراءات تنفيذ الصفقات الكبيرة.	الاورام الخاصة
نسبة التغير في المنصة النظامية (15%) ، ونسبة التغير في المنصة الثانية (20%) ، ونسبة التغير في المنصة الثالثة (5%)	*

الشركات الأكثر ارتفاعاً وانخفاضاً

نسبة التغير في أسعار الاغلاق الاكثر انخفاضاً

اسم الشركة	الاسهم المتداولة	التغير (%)	اغلاق
المصرف الدولي الإسلامي	3,413,992	-17.33	0.620
مصرف الاتحاد العراقي	20,347,962	-10.71	0.250
الخطاثة الحديثة	366,668	-10.00	9.000
سد الموصل السياحية	10,000	-8.33	11.000
فندق بابل	314	-4.35	110.000

نسبة التغير في أسعار الاغلاق الاكثر ارتفاعاً

اسم الشركة	الاسهم المتداولة	التغير (%)	اغلاق
فنادق المنصور	439,919	14.99	43.120
المصرف الوطني الإسلامي	2,000,000	14.00	0.570
مصرف الخليج	173,207,700	11.76	0.190
مصرف الشرق الأوسط	18,059,320	10.00	0.110
مصرف الاستثمار العراقي	22,125,002	5.71	0.370

الشركات الأكثر نشاطاً من حيث الأسهم المتداولة (حجم التداول) والقيمة المتداول

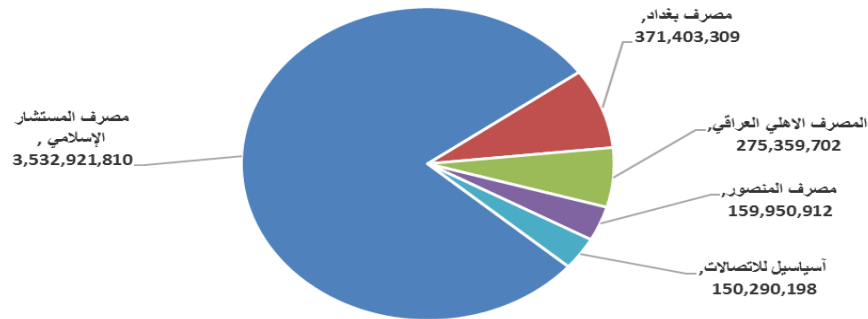
الاكثر نشاطاً حسب القيمة المتداولة

اسم الشركة	القيمة المتداولة	التغير (%)	اغلاق
مصرف المستشار الإسلامي	3,532,921,810	0.00	1.000
مصرف بغداد	371,403,309	1.64	3.710
المصرف الاهلي العراقي	275,359,702	3.94	2.900
مصرف المنصور	159,950,912	1.42	1.430
آسياسيل للاتصالات	150,290,198	1.62	9.400

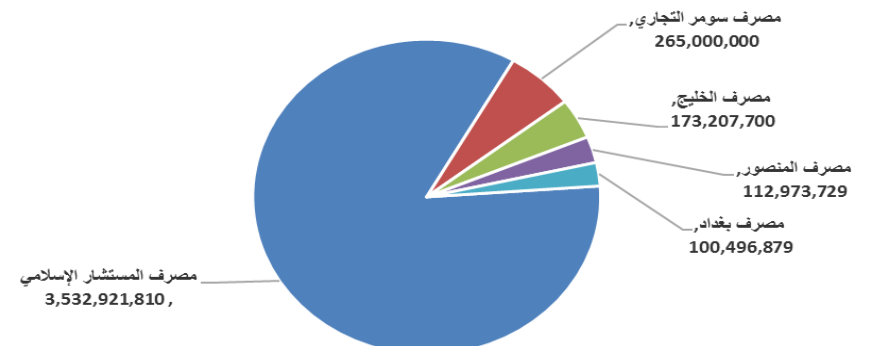
الاكثر نشاطاً حسب الاسهم المتداولة (حجم التداول)

اسم الشركة	الاسهم المتداولة	التغير (%)	اغلاق
مصرف المستشار الإسلامي	3,532,921,810	0.00	1.000
مصرف سومر التجاري	265,000,000	0.00	0.100
مصرف الخليج	173,207,700	11.76	0.190
مصرف المنصور	112,973,729	1.42	1.430
مصرف بغداد	100,496,879	1.64	3.710

الشركات الأكثر تداولاً من حيث قيمة التداول



الشركات الأكثر تداولاً من حيث عدد الاسهم



اسم الشركة	رمز الشركة	افتتاح	اعلى سعر	ادنى سعر	المعدل الحالي	المعدل السابق	سعر الاغلاق	اغلاق سابق	التغير (%)	الصفقات	الاسهم المتداولة	القيمة المتداولة
قطاع المصارف												
مصرف اشور الدولي	BASH	0.320	0.320	0.310	0.320	0.320	0.320	0.320	0.00	17	35,290,000	11,143,000
مصرف بغداد	BBOB	3.650	3.710	3.600	3.700	3.610	3.710	3.650	1.64	140	100,496,879	371,403,309
المصرف التجاري العراقي	BCOI	0.830	0.840	0.830	0.830	0.830	0.840	0.830	1.20	13	21,382,567	17,800,355
مصرف الاقتصاد للاستثمار	BEFI	0.200	0.200	0.200	0.200	0.200	0.200	0.200	0.00	10	35,015,000	7,003,000
مصرف الخليج	BGUC	0.170	0.190	0.170	0.190	0.170	0.190	0.170	11.76	24	173,207,700	32,599,463
مصرف الاستثمار العراقي	BIBI	0.350	0.370	0.350	0.370	0.360	0.370	0.350	5.71	14	22,125,002	8,116,911
المصرف العراقي الاسلامي	BIIB	1.110	1.110	1.110	1.090	1.120	1.110	1.110	0.00	61	25,552,000	27,799,705
مصرف الشرق الاوسط	BIME	0.100	0.110	0.100	0.110	0.110	0.110	0.100	10.00	12	18,059,320	1,986,425
مصرف الموصل	BMFI	0.200	0.200	0.200	0.200	0.200	0.200	0.200	0.00	20	67,370,000	13,474,000
مصرف المنصور	BMNS	1.410	1.440	1.410	1.420	1.400	1.430	1.400	1.42	65	112,973,729	159,950,912
المصرف الوطني الاسلامي	BNAI	0.570	0.570	0.570	0.570	0.570	0.570	0.570	14.00	1	2,000,000	1,140,000
المصرف الاهلي العراقي	BNOI	2.820	2.970	2.790	2.860	2.800	2.900	2.800	3.94	130	96,316,158	275,359,702
مصرف سومر التجاري	BSUC	0.100	0.100	0.100	0.100	0.100	0.100	0.100	0.00	6	265,000,000	26,500,000
مصرف الطيف الاسلامي	BTIB	0.720	0.720	0.720	0.720	0.740	0.720	0.720	-1.37	1	112,473	80,981
المصرف المتحد	BUND	0.080	0.080	0.080	0.080	0.070	0.080	0.080	0.00	4	13,581,170	1,086,494
مصرف الاتحاد العراقي	BUOI	0.280	0.280	0.280	0.280	0.280	0.250	0.280	-10.71	3	20,347,962	5,694,429
مجموع قطاع المصارف												
قطاع الاتصالات												
اسياسيل للاتصالات	TASC	9.250	9.490	9.200	9.390	9.150	9.400	9.250	1.62	59	16,013,722	150,290,198
الخاتم للاتصالات	TZNI	2.420	2.420	2.420	2.420	2.420	2.420	2.420	0.00	1	8,000	19,360
مجموع قطاع الاتصالات												
قطاع الخدمات												
بغداد العراق للنقل العام	SBPT	36.000	36.000	36.000	36.000	36.000	36.000	36.000	0.00	10	284,273	10,233,828
المعمورة العقارية	SMRI	7.100	7.200	7.100	7.140	7.040	7.200	7.100	1.12	4	250,000	1,785,000
مجموع قطاع الخدمات												
قطاع الصناعة												
بغداد للمشروبات الغازية	IBSD	4.300	4.300	4.300	4.280	4.270	4.290	4.300	-0.23	41	19,555,290	83,748,257
تصنيع وتسويق التمور	IIDP	1.600	1.610	1.610	1.610	1.630	1.610	1.600	0.63	4	130,000	209,000
الكندي لانتاج اللقاحات	IKLV	1.600	1.600	1.600	1.600	1.600	1.600	1.600	0.00	2	51,198	81,917
المنصور الدوائية	IMAP	1.950	1.950	1.950	1.930	1.960	1.930	1.950	-1.53	7	1,750,000	3,383,000
الخيطة الحديثة	IMOS	10.000	10.000	10.000	9.010	9.550	9.000	10.000	-10.00	4	366,668	3,303,963
انتاج الالبسة الجاهزة	IRMC	3.820	3.820	3.820	3.820	3.800	3.820	3.820	0.00	1	5,595	21,373
مجموع قطاع الصناعة												
قطاع الفنادق والسياحة												
فندق بغداد	HBAG	11.220	11.250	11.250	11.250	11.200	11.250	11.220	0.45	7	240,407	2,703,829
فندق بابل	HBAY	110.000	110.000	110.000	110.000	115.000	110.000	110.000	-4.35	1	314	34,540
فنادق عشتار	HISH	9.250	9.260	9.250	9.250	9.260	9.250	9.250	0.00	15	1,908,000	17,649,580
فنادق المنصور	HMAN	40.000	43.120	40.000	42.030	37.640	43.120	40.000	14.99	6	439,919	18,490,760
سد الموصل السياحية	HTVM	11.000	11.000	11.000	11.000	12.000	11.000	11.000	-8.33	1	10,000	110,000
مجموع قطاع الفنادق والسياحة												
قطاع الزراعة												
العراقية لانتاج البذور	AISP	8.800	8.850	8.800	8.810	8.840	8.800	8.800	-0.56	18	7,845,355	69,140,624
الحديثة لانتاج الحيوانات	AMAP	0.550	0.550	0.550	0.550	0.540	0.550	0.550	3.77	1	867,522	477,137
مجموع قطاع الزراعة												
مجموع السوق النظامي												
703												
1,058,556,223												
1,322,821,050												

الجلسة (72) نشرة المنصة الثانية لتداول الشركات ليوم الاربعاء 2024/4/17 Second Market Trading

اسم الشركة	رمز الشركة	افتتاح	اعلى سعر	ادنى سعر	المعدل الحالي	المعدل السابق	سعر الاغلاق	اغلاق سابق	التغير (%)	الصفقات	الاسهم المتداولة	القيمة المتداولة
قطاع المصارف												
المصرف الدولي الإسلامي	BINT	0.700	0.750	0.620	0.620	0.750	0.620	0.750	-17.33	48	3,413,992	2,119,350
مصرف المستثمر الإسلامي	BMUI	1.000	1.000	1.000	1.000	1.000	1.000	1.000	0.00	4	3,532,921,810	3,532,921,810
مصرف الائتمان	BROI	1.080	1.080	1.060	1.060	1.060	1.060	1.060	0.00	16	2,002,974	2,123,982
مجموع قطاع المصارف												3,537,165,143
قطاع الخدمات												
الامين للاستثمارات العقارية	SAEI	2.900	2.950	2.900	2.920	2.920	2.920	2.920	0.00	7	1,750,000	5,109,000
مجموع قطاع الخدمات												5,109,000
قطاع الصناعة												
الفلوجة لانتاج المواد الانشائية	IFCM	3.700	3.720	3.650	3.680	3.700	3.650	3.690	-1.08	46	35,811,810	131,829,197
مجموع قطاع الصناعة												131,829,197
مجموع السوق الثاني												3,674,103,340

الجلسة (72) نشرة المنصة الثالثة لتداول الشركات ليوم الاربعاء 2024/4/17 Undisclosed Platform Trading

اسم الشركة	رمز الشركة	افتتاح	اعلى سعر	ادنى سعر	المعدل الحالي	المعدل السابق	سعر الاغلاق	اغلاق سابق	التغير (%)	الصفقات	الاسهم المتداولة	القيمة المتداولة
قطاع المصارف												
مصرف بابل	BBAY	0.070	0.070	0.070	0.070	0.070	0.070	0.070	0.00	2	1,633,961	114,377
مجموع قطاع المصارف												114,377
قطاع الصناعة												
الهلال الصناعية	IHLI	0.990	0.990	0.990	0.990	0.990	0.990	0.990	0.00	4	1,540,000	1,524,600
صناعة وتجارة الكارتون	IICM	1.170	1.170	1.170	1.170	1.150	1.170	1.170	0.00	3	5,250,000	6,142,500
الكيمياوية والبلاستيكية	INCP	1.850	1.850	1.850	1.850	1.850	1.850	1.850	0.00	2	112,488	208,103
الصناعات الخفيفة	ITLI	0.700	0.700	0.700	0.700	0.700	0.700	0.700	0.00	1	107,922	75,545
مجموع قطاع الصناعة												7,950,748
مجموع السوق الثالث												8,065,125
مجموع السوق												5,004,989,516

الشركات غير المتداولة للمنصة النظامي لجلسة الاربعاء 2024/4/17

اسم الشركة	رمز الشركة	معدل السعر السابق	سعر الاغلاق السابق
قطاع المصارف			
مصرف جيهان الإسلامي	BCIH	2.200	2.200
مصرف ايلاف الاسلامي	BELF	0.550	0.550
مصرف كوردستان الإسلامي	BKUI	0.770	0.760
مصرف آسيا العراق الاسلامي	BAIB	0.900	0.900
قطاع التأمين			
الخليج للتأمين	NGIR	0.400	0.400
الامين للتأمين	NAME	0.700	0.710
دار السلام للتأمين	NDSA	0.670	0.670
قطاع الخدمات			
مدينة العاب الكرخ	SKTA	4.700	4.700
رحاب كربلاء	HKAR	0.820	0.820
الموصل لمدن الاعاب	SMOF	9.000	9.040
النخبة للمقاولات العامة	SNUC	0.650	0.650
قطاع الصناعة			
العراقية للاعمال الهندسية	IIEW	4.500	4.500
المعدنية والدراجات	IMIB	2.200	2.180
طريق الخازر للمواد الاشائية	IKHC	3.000	3.000
السجاد والمفروشات	IITC	14.520	14.520
قطاع الفنادق والسياحة			
قطاع الزراعة			
الاهلية للانتاج الزراعي	AAHP	0.950	0.950
اسماك الشرق الأوسط	AMEF	7.300	7.300
العراقية لتسويق اللحوم	AIPM	5.000	5.000
المنتجات الزراعية	AIRP	19.500	19.500

الشركات غير المتداولة للمنصة الثانية لجلسة الاربعاء 2024/4/17

اسم الشركة	رمز الشركة	معدل السعر السابق	سعر الاغلاق السابق
قطاع المصارف			
مصرف العالم الاسلامي	BWOR	1.000	1.000
مصرف القرطاس الإسلامي	BQUR	1.000	1.000
مصرف الاقليم التجاري	BRTB	1.000	1.000
مصرف الجنوب الإسلامي	BJAB	1.000	1.000
مصرف أمين العراق الإسلامي	BAME	1.000	1.000
مصرف التنمية الدولي	BIDB	1.000	1.000
مصرف القابض الإسلامي	BQAB	0.240	0.240
مصرف الانصاري الإسلامي	BANS	1.000	1.000
مصرف نور العراق	BINI	1.050	1.050
مصرف المشرق العربي	BAMS	1.000	1.000
مصرف عبر العراق	BTRI	0.650	0.650
مصرف الثقة الدولي الإسلامي	BTRU	0.750	0.750
مصرف العطاء الإسلامي	BLAD	0.130	0.130
مصرف زين العراق الاسلامي	BZII	0.340	0.340
مصرف أربيل	BERI	0.110	0.110

الشركات غير المتداولة للمنصة الثانية لجلسة الاربعاء 2024/4/17

اسم الشركة	رمز الشركة	معدل السعر السابق	سعر الاغلاق السابق
الاهلية للتأمين	NAHF	0.330	0.330
الحمراء للتأمين	NHAM	0.700	0.700
قطاع الاستثمار			
بين النهرين للاستثمارات المالية	VMES	0.900	0.900
الزوراء للاستثمار المالي	VZAF	0.180	0.180
الامين للاستثمار المالي	VAMF	1.000	1.000
الونام للاستثمار المالي	VWIF	0.350	0.350
قطاع الخدمات			
ابداع الشرق الاوسط	SIBD	1.000	1.000
قطاع الزراعة			
شركة الريباس للدواجن والاعلاف	AREB	—	—
قطاع الصناعة			
الصناعات الكيماوية العصرية	IMCI	100.000	100.000
بغداد لمواد التغليف	IBPM	2.800	2.800
الوطنية لصناعات الاثاث المنزلي	IHFI	2.610	2.610
فندق آشور			
فندق آشور	HASH	18.000	18.000

الشركات غير المتداولة للمنصة الثالثة لجلسة الاربعاء 2024/4/17

اسم الشركة	رمز الشركة	معدل السعر السابق	سعر الاغلاق السابق
قطاع الخدمات			
نقل المنتجات النفطية	SIGT	0.990	0.990
البادية للنقل العام	SBAG	0.600	0.600
قطاع الصناعة			
صناعة المواد الانشائية الحديثة	IMCM	0.660	0.660
الصناعات الالكترونية	IELI	0.760	0.760
قطاع الاستثمار			
الباتك للاستثمارات المالية	VBAT	0.370	0.370
الخير للاستثمار المالي	VKHF	0.190	0.190
قطاع الفنادق والسياحة			
فندق السدير	HSAD	27.000	27.000
فندق فلسطين	HPAL	22.000	22.020

نشرة تداول الاسهم المشتراة لغير العراقيين في السوق النظامي

اسم الشركة	رمز الشركة	الصفقات	الاسهم المتداولة	القيمة المتداولة
قطاع المصارف				
مصرف بغداد	BBOB	8	8,500,000	31,501,659
المصرف الاهلي العراقي	BNOI	3	184,266	532,380
مجموع قطاع المصارف		11	8,684,266	32,034,040
قطاع الاتصالات				
اسيا سيل للاتصالات	TASC	2	59,272	548,266
مجموع قطاع الاتصالات		2	59,272	548,266
المجموع الكلي		13	8,743,538	32,582,306

نشرة تداول الاسهم المباعة من غير العراقيين في السوق النظامي

اسم الشركة	رمز الشركة	الصفقات	الاسهم المتداولة	القيمة المتداولة
قطاع المصارف				
مصرف بغداد	BBOB	8	10,000,000	36,860,000
المصرف الاهلي العراقي	BNOI	7	5,480,000	15,592,000
مصرف الاتحاد العراقي	BUOI	1	100,000	25,000
المصرف المتحد للاستثمار	BUND	1	444,806	35,584
مجموع قطاع المصارف		17	16,024,806	52,512,584
قطاع الخدمات				
المعمورة للاستثمارات العقارية	SMRI	3	200,000	1,425,000
مجموع قطاع الخدمات		3	200,000	1,425,000
قطاع الصناعة				
بغداد للمشروبات الغازية	IBSD	1	70,000	300,300
مجموع قطاع الصناعة		1	70,000	300,300
المجموع الكلي		21	16,294,806	54,237,884



سوق العراق للاوراق المالية
الاربعاء 2024/4/17

الشركات الغير المتداولة لمنصة تداول اسهم الشركات غير المدرجة OTC

اسم الشركة	رمز الشركة	معدل السعر السابق
قطاع الخدمات المالية		
الربيع للوساطة	FRSE	—
الكرمل للوساطة	FKSX	10.000



سوق العراق للاوراق المالية

الاربعاء 2024/4/17

نشرة السندات غير المتداولة

نوع وفئة السند	نوع الاصدارية	رمز التداول	اخر سعر تداول	تاريخ الإطفاء
سندات بناء / مليون دينار	الأولى	CB10	1030000	10/12/2025
سندات بناء / مليون دينار	الثانية	CB20	964981	19/12/2025
سندات اعمار / 500 الف دينار	الأولى	CB25	—	09/10/2025
سندات اعمار / مليون دينار	الأولى	CB30	984000	09/10/2027
سندات اعمار / 500 الف دينار	الثانية	CB35	—	—
سندات اعمار / مليون دينار	الثانية	CB40	—	—
سندات اعمار (الاصدارية الثالثة)				استنادا الى قرار هيئة الأوراق المالية وقرار مجلس المحافظين ادراج وايداع وتداول السندات اعمار (الاصدارية الثالثة) ، بدء الإيداع اعتبارا من يوم الخميس 2024/3/28 وستطلق في التداول اعتبارا من جلسة الاحد 2024/4/21 في منصة السندات ، تتكون السندات من سندات فئة (500) الف دينار بفائدة سنوية (6%) تدفع كل ستة اشهر و سندات فئة (1000000) دينار بفائدة سنوية (8%) تدفع كل ستة اشهر.