



سوق العراق للأوراق المالية
IRAQI STOCK EXCHANGE

تقرير أسعار الأسهم المتداولة لسوق العراق للأوراق المالية

سوق العراق للأوراق المالية

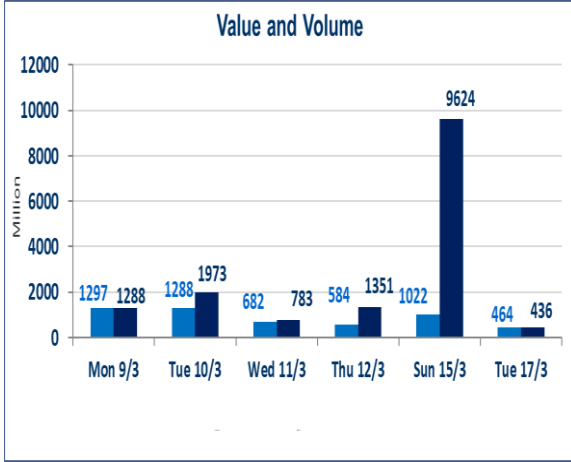
جلسة الثلاثاء 2026/3/17

الجلسة (50)

756	صفقات الشركات المدرجة وOTC
-----	----------------------------

436,755,502	قيمة الأسهم المتداولة المدرجة و OTC
-------------	-------------------------------------

464,699,644	الاسهم المتداولة المدرجة و OTC
-------------	--------------------------------

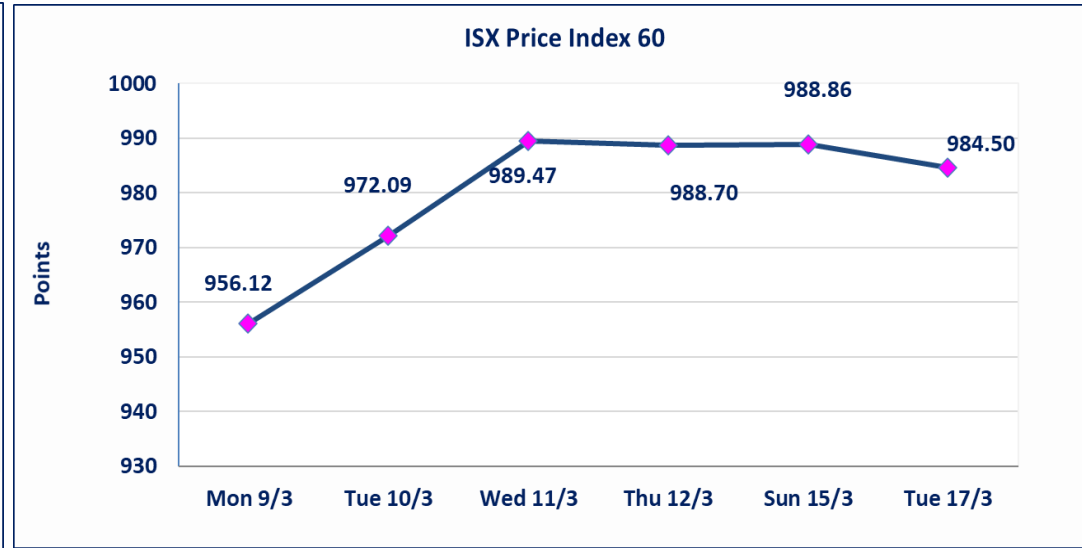
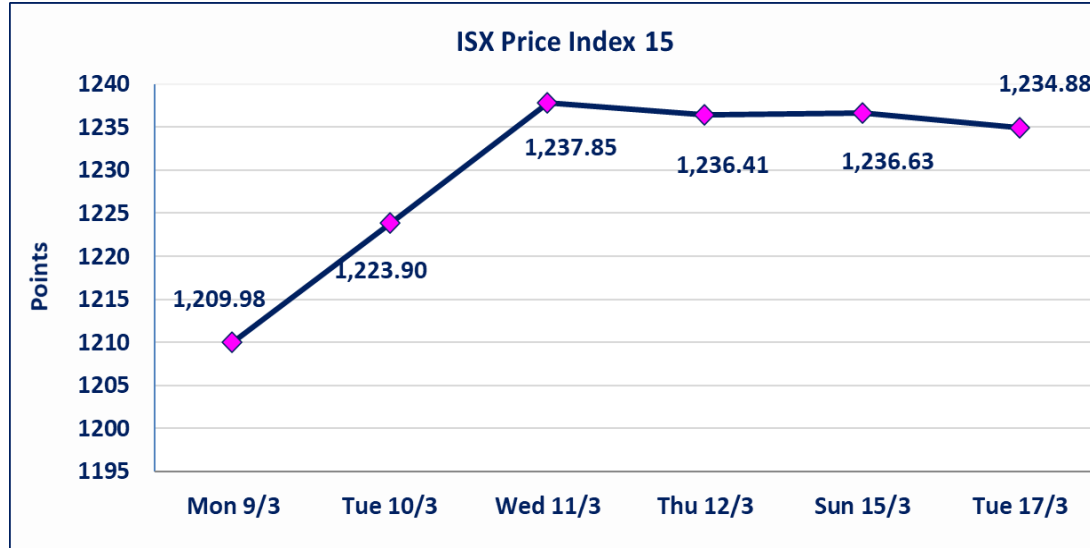


نقطة	1234.88	المؤشر ISX 15 اليوم
نقطة	1236.63	المؤشر ISX 15 السابق
%	-0.14	نسبة التغير
نقطة	-1.75	عدد النقاط

نقطة	984.50	المؤشر ISX 60 اليوم
نقطة	988.86	المؤشر ISX 60 السابق
%	-0.44	نسبة التغير
نقطة	-4.36	عدد النقاط

48	12	OTC	36	الشركات غير المتداولة المدرجة
11				الشركات المرتفعة
18				الشركات المنخفضة
1				شركات الهيئة العامة OTC

118	14	OTC	104	الشركات المدرجة
56	1	OTC	55	الشركات المتداولة
3				شركات الهيئة العامة
10				الموقوفة بقرار من هيئة الأوراق المالية



سندات الوطنية الاصدارية الثانية

ايقاف التداول على سندات الوطنية الاصدارية الثانية فئة (500,000، 1,000,000) دينار إعتباراً من جلسة الثلاثاء 2026/3/17 لقرب استحقاق الفائدة وسيتم اعادتها 2026/3/23.

الحد الأعلى والادنى للتغير في السعر

نسبة التغير في كافة المنصات (5%) إرتفاعاً وإنخفاضاً من سعر الاغلاق السابق.

الشركات الأكثر ارتفاعاً وانخفاضاً

نسبة التغير لاسعار الاغلاق الاكثر انخفاضاً

اسم الشركة	الاسهم المتداولة	التغير (%)	اغلاق
مصرف الموصل للاستثمار	1,583,086	-7.14	0.130
العراقية لصناعات الكارتون	344,503	-4.83	2.760
نقل المنتجات النفطية	397,882	-4.59	1.870
الاهلية للانتاج الزراعي	39,067	-3.43	2.250
الفلوجة لانتاج المواد الانشائية	1,183,720	-3.37	2.870

نسبة التغير لاسعار الاغلاق الاكثر ارتفاعاً

اسم الشركة	الاسهم المتداولة	التغير (%)	اغلاق
سد الموصل السياحية	147,344	5.00	13.650
الحمراء للتأمين	10,000	4.98	4.850
دار السلام للتأمين	596,000	4.00	0.780
الصناعات المعدنية والدراجات	12,414	3.02	2.050
مصرف الخليج التجاري	114,760,471	2.94	0.350

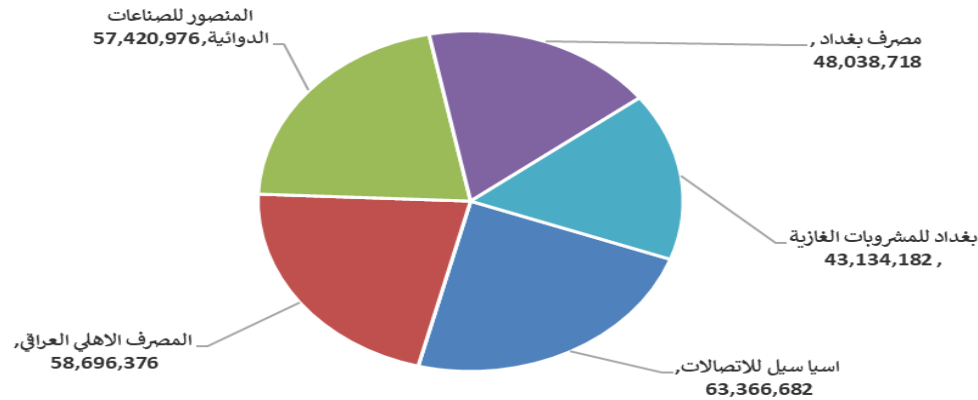
الشركات الاكثر نشاطا حسب القيمة المتداولة

اسم الشركة	القيمة المتداولة	التغير (%)	اغلاق
اسيا سيل للاتصالات	63,366,682	0.20	14.850
المصرف الاهلي العراقي	58,696,376	0.00	4.800
المنصور للصناعات الدوائية	57,420,976	0.00	2.110
مصرف بغداد	48,038,718	-1.51	3.270
بغداد للمشروبات الغازية	43,134,182	-0.34	5.780

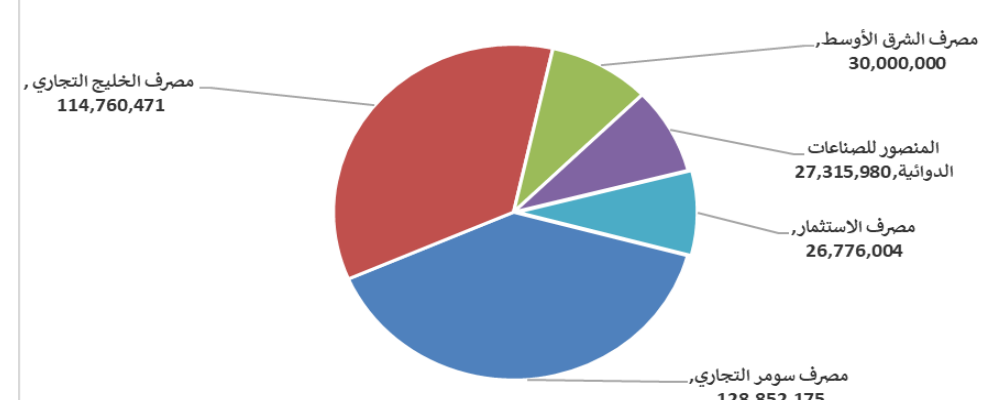
الشركات الاكثر نشاطا حسب الاسهم المتداولة (حجم التداول)

اسم الشركة	الاسهم المتداولة	التغير (%)	اغلاق
مصرف سومر التجاري	128,852,175	0.00	0.160
مصرف الخليج التجاري	114,760,471	2.94	0.350
مصرف الشرق الأوسط	30,000,000	0.00	0.060
المنصور للصناعات الدوائية	27,315,980	0.00	2.110
مصرف الاستثمار	26,776,004	0.00	0.220

الشركات الأكثر تداولاً من حيث قيمة التداول



الشركات الأكثر تداولاً من حيث عدد الاسهم



الجلسة (50) نشرة تداول الأسهم للمنصة النظامية لجلسة الثلاثاء 2026/3/17 Regular Market Trading



اسم الشركة	رمز الشركة	افتتاح	اعلى سعر	ادنى سعر	المعدل الحالى	المعدل السابق	سعر الاغلاق	اغلاق سابق	التغير (%)	الصفقات	الاسهم المتداولة	القيمة المتداولة		
قطاع المصارف														
مصرف اشور الدولي	BASH	0.240	0.240	0.240	0.240	0.240	0.240	0.240	0.00	11	15,099,166	3,623,800		
مصرف بغداد	BBOB	3.320	3.320	3.250	3.260	3.320	3.270	3.320	-1.51	78	14,744,034	48,038,718		
المصرف التجاري العراقي الاسلامي	BCOI	0.650	0.650	0.650	0.650	0.660	0.650	0.650	0.00	4	3,000,000	1,950,000		
مصرف الاقتصاد للاستثمار	BEFI	0.220	0.220	0.220	0.220	0.220	0.220	0.220	0.00	3	2,213,142	486,891		
مصرف ايلاف الاسلامي	BELF	0.250	0.250	0.250	0.250	0.250	0.250	0.250	0.00	2	119,403	29,851		
مصرف الخليج التجاري	BGUC	0.340	0.350	0.330	0.340	0.340	0.340	0.340	2.94	36	114,760,471	39,112,880		
مصرف الاستثمار	BIBI	0.220	0.220	0.220	0.220	0.220	0.220	0.220	0.00	6	26,776,004	5,890,721		
مصرف العراق الاسلامي	BIIB	1.020	1.020	1.010	1.010	1.020	1.010	1.020	-0.98	16	1,948,232	1,968,685		
مصرف الشرق الأوسط	BIME	0.060	0.060	0.060	0.060	0.060	0.060	0.060	0.00	4	30,000,000	1,800,000		
مصرف كوردستان الدولي الاسلامي	BKUI	1.100	1.100	1.100	1.100	1.100	1.100	1.100	0.00	4	3,008,400	3,309,240		
مصرف الموصل للاستثمار	BMFI	0.140	0.140	0.130	0.130	0.140	0.130	0.140	-7.14	6	1,583,086	206,867		
مصرف الوطني الاسلامي	BNAI	0.780	0.780	0.780	0.780	0.780	0.780	0.780	2.56	5	4,411,558	3,528,966		
المصرف الاهلي العراقي	BNOI	4.800	4.790	4.700	4.770	4.800	4.800	4.790	0.00	68	12,298,645	58,696,376		
المصرف المتحد للاستثمار	BUND	0.050	0.050	0.050	0.050	0.050	0.050	0.050	0.00	2	199,492	9,975		
											مجموع قطاع المصارف	245	230,161,633	168,652,970
قطاع الاتصالات														
اسيا سيل للاتصالات	TASC	14.820	14.850	14.790	14.810	14.830	14.820	14.830	0.20	73	4,277,411	63,366,682		
الخاتم للاتصالات	TZNI	3.470	3.500	3.450	3.480	3.530	3.490	3.480	0.87	14	310,886	1,081,503		
											مجموع قطاع الاتصالات	87	4,588,297	64,448,185
قطاع التأمين														
دار السلام للتأمين	NDSA	0.780	0.780	0.780	0.780	0.780	0.780	0.780	4.00	1	596,000	464,880		
الخليج للتأمين وأعادة التأمين	NGIR	0.430	0.430	0.430	0.430	0.430	0.430	0.430	0.00	1	13,000	5,590		
											مجموع قطاع التأمين	2	609,000	470,470
قطاع الخدمات														
بغداد العراق للنقل العام	SBPT	22.800	22.800	22.260	22.430	22.820	22.350	22.800	-1.97	38	1,057,500	23,715,014		
مدينة العاب الكرخ السياحية	SKTA	4.250	4.250	4.250	4.250	4.270	4.250	4.250	-1.16	1	140,000	595,000		
المعمورة العقارية	SMRI	3.250	3.250	3.200	3.230	3.260	3.250	3.250	0.00	15	1,718,004	5,553,013		
											مجموع قطاع الخدمات	54	2,915,504	29,863,027
قطاع الصناعة														
بغداد للمشروبات الغازية	IBSD	5.800	5.800	5.800	5.780	5.800	5.780	5.800	-0.34	57	7,466,164	43,134,182		
العراقية لتصنيع التمور	IIDP	2.550	2.550	2.550	2.550	2.600	2.550	2.600	-1.92	3	275,000	701,250		
العراقية للأعمال الهندسية	IIEW	5.500	5.500	5.500	5.500	5.500	5.500	5.500	0.00	1	361	1,986		
العراقية للسجاد والمفروشات	IITC	17.500	17.500	17.500	17.500	17.500	17.500	17.500	0.00	7	2,427	42,473		
الخازر لانتاج المواد الانشائية	IKHC	1.300	1.310	1.280	1.300	1.270	1.280	1.300	-1.54	19	2,055,115	2,662,009		
الكندى لانتاج اللقاحات البيطرية	IKLV	2.500	2.500	2.500	2.450	2.500	2.450	2.500	-2.00	4	6,077	14,909		
المنصور للصناعات الدوائية	IMAP	2.110	2.110	2.090	2.100	2.120	2.110	2.100	0.00	35	27,315,980	57,420,976		
الصناعات المعدنية والدراجات	IMIB	1.990	1.990	2.050	2.040	1.990	2.050	1.990	3.02	2	12,414	25,310		
الخيطة الحديثة	IMOS	5.350	5.350	5.500	5.430	5.350	5.400	5.350	0.93	11	1,168,242	6,344,053		
انتاج الالبسة الجاهزة	IRMC	2.300	2.300	2.300	2.300	2.310	2.300	2.310	-0.43	1	12,191	28,039		
											مجموع قطاع الصناعة	140	38,313,971	110,375,186

الجلسة (50) نشرة تداول الأسهم للمنصة النظامية لجلسة الثلاثاء 2026/3/17 Regular Market Trading



اسم الشركة	رمز الشركة	افتتاح	اعلى سعر	ادنى سعر	المعدل الحالى	المعدل السابق	سعر الاغلاق	اغلاق سابق	التغير (%)	الصفقات	الاسهم المتداولة	القيمة المتداولة
قطاع الفنادق والسياحة												
فندق بغداد	HBAG	11.580	11.580	11.580	11.580	11.580	11.580	11.580	0.00	5	1,881	21,782
فندق بابل	HBAY	102.000	102.000	102.000	102.000	102.000	102.000	102.000	0.00	2	271	27,642
فنادق المنصور	HMAN	51.000	51.000	51.000	51.000	51.000	51.000	51.000	2.00	12	70,307	3,585,657
سد الموصل السياحية	HTVM	13.470	13.650	13.470	13.560	13.000	13.650	13.000	5.00	7	147,344	1,997,635
مجموع قطاع الفنادق والسياحة												5,632,716
قطاع الزراعة												
الاهلية للانتاج الزراعي	AAHP	2.330	2.330	2.250	2.320	2.330	2.250	2.330	-3.43	4	39,067	90,626
بابل للانتاج الحيواني والنباتي	ABAP	7.200	7.320	6.840	6.850	7.190	7.100	7.200	-1.39	19	288,784	1,979,258
العراقية لانتاج وتسويق اللحوم	AIPM	4.590	4.590	4.590	4.590	4.600	4.590	4.600	-0.22	1	216	991
الحديثة للانتاج الحيواني	AMAP	0.360	0.370	0.360	0.370	0.360	0.370	0.360	2.78	6	334,141	123,149
مجموع قطاع الزراعة												2,194,025
مجموع السوق النظامي												381,636,581

الجلسة (50) نشرة تداول المنصة الثانية لجلسة الثلاثاء 2026/3/17 Second Trading Platform



اسم الشركة	رمز الشركة	افتتاح	اعلى سعر	ادنى سعر	المعدل الحالى	المعدل السابق	سعر الاغلاق	اغلاق سابق	التغير (%)	الصفقات	الاسهم المتداولة	القيمة المتداولة
قطاع المصارف												
مصرف الائتمان العراقي	BROI	0.620	0.620	0.620	0.620	0.620	0.620	0.620	0.00	8	52,605	32,615
مصرف عبر العراق للاستثمار	BTRI	0.310	0.310	0.310	0.310	0.310	0.310	0.310	0.00	1	64,131	19,881
مجموع قطاع المصارف												52,496
قطاع التأمين												
الحمرء للتأمين	NHAM	4.850	4.850	4.850	4.850	4.620	4.850	4.620	4.98	1	10,000	48,500
مجموع قطاع التأمين												48,500
قطاع الخدمات												
الامين العقارية	SAEI	1.880	1.880	1.880	1.880	1.930	1.890	1.900	-0.53	2	60,000	112,900
مجموع قطاع الخدمات												112,900
قطاع الفنادق والسياحة												
فندق آشور	HASH	29.400	29.400	29.400	29.400	29.400	29.400	29.400	0.00	2	10,169	298,969
مجموع قطاع الفنادق والسياحة												298,969
قطاع الصناعة												
الفلوجة لانتاج المواد الانشائية	IFCM	2.970	2.970	3.000	2.890	2.890	2.870	2.970	-3.37	17	1,183,720	3,426,148
الوطنية لصناعات الاثاث المنزلي	IHFI	0.990	0.990	0.990	0.990	0.990	0.990	0.990	0.00	1	23,113	22,882
مجموع قطاع الصناعة												3,449,030
مجموع السوق الثاني												3,961,895

اسم الشركة	رمز الشركة	افتتاح	اعلى سعر	ادنى سعر	المعدل الحالي	المعدل السابق	سعر الاغلاق	اغلاق سابق	التغير (%)	الصفقات	الاسهم المتداولة	القيمة المتداولة
قطاع المصارف												
مصرف سومر التجاري	BSUC	0.150	0.160	0.150	0.150	0.150	0.160	0.160	0.00	41	128,852,175	19,334,326
مجموع قطاع المصارف										41	128,852,175	19,334,326
قطاع الخدمات												
نقل المنتجات النفطية	SIGT	1.960	2.000	1.870	1.940	1.920	1.870	1.960	-4.59	16	397,882	770,322
مجموع قطاع الخدمات										16	397,882	770,322
قطاع الصناعة												
الصناعات الالكترونية	IELI	1.790	1.800	1.790	1.800	1.790	1.790	1.790	0.00	7	1,076,376	1,936,713
الهلال الصناعية	IHLI	1.500	1.500	1.500	1.500	1.500	1.500	1.500	0.00	2	1,694	2,541
العراقية لصناعات الكارتون	IICM	2.900	2.900	2.760	2.770	2.900	2.760	2.900	-4.83	8	344,503	953,529
المواد الانشائية الحديثة	IMCM	1.400	1.420	1.360	1.380	1.360	1.360	1.360	0.00	13	1,086,970	1,496,992
الصناعات الخفيفة	ITLI	1.280	1.280	1.250	1.260	1.270	1.250	1.270	-1.57	8	2,305,000	2,905,400
مجموع قطاع الصناعة										38	4,814,543	7,295,175
قطاع الفنادق والسياحة												
فندق فلسطين	HPAL	19.000	19.150	18.850	18.930	19.010	19.000	19.000	0.00	12	486,507	9,210,914
مجموع قطاع الفنادق والسياحة										12	486,507	9,210,914
قطاع الزراعة												
العراقية لانتاج البذور	AISP	4.900	4.900	4.900	4.900	4.910	4.900	4.900	0.00	9	1,020,000	4,998,000
مجموع قطاع الزراعة										9	1,020,000	4,998,000
مجموع السوق الثالث										116	135,571,107	41,608,738
مجموع السوق										732	414,445,261	427,207,213

الشركات غير المتداولة لمنصة التداول النظامي لجلسة الثلاثاء 2026/3/17

اسم الشركة	رمز الشركة	معدل السعر السابق	سعر الاغلاق السابق
قطاع المصارف			
مصرف جيهان الاسلامي	BCIH	2.200	2.200
مصرف اسيا العراق الاسلامي	BAIB	0.780	0.780
مصرف الاتحاد العراقي	BUOI	0.170	0.170
مصرف الطيف الاسلامي	BTIB	0.670	0.670
قطاع الخدمات			
الموصل لمدن الالعاب	SMOF	6.800	6.800
رحاب كربلاء للمقاولات	HKAR	0.660	0.660
النخبة للمقاولات العامة	SNUC	0.770	0.770
قطاع الفنادق والسياحة			
الوطنية الاستثمارات السياحية	HNTI	9.200	9.200
فنادق عشتار	HISH	9.050	9.050
فندق السدير	HSAD	22.950	23.000
قطاع الزراعة			
تسويق المنتجات الزراعية	AIRP	10.000	10.000
الشرق الاوسط للاسماك	AMEF	5.990	5.990

الشركات غير المتداولة للمنصة الثانية لجلسة الثلاثاء 2026/3/17

اسم الشركة	رمز الشركة	معدل السعر السابق	سعر الاغلاق السابق
قطاع المصارف			
مصرف الجنوب الاسلامي	BJAB	0.940	0.940
مصرف العالم الاسلامي	BWOR	1.000	1.000
مصرف الثقة الاسلامي	BTRU	0.750	0.750
مصرف القابض الاسلامي	BQAB	0.090	0.090
مصرف امين العراق	BAME	1.000	1.000
مصرف المستشار	BMUI	1.000	1.000
مصرف المشرق العربي	BAMS	0.850	0.850
مصرف الانصاري	BANS	0.050	0.050
مصرف اربيل	BERI	0.110	0.110
مصرف الراجح الاسلامي	BRAJ	1.000	1.000
مصرف العربية الاسلامي	BAAI	1.000	1.000
مصرف نور العراق الاسلامي	BINI	0.250	0.250
المصرف الدولي الإسلامي	BINT	0.200	0.200
مصرف الاقليم التجاري	BRTB	1.000	1.010
مصرف العطاء الاسلامي	BLAD	0.100	0.100

الشركات غير المتداولة للمنصة الثانية لجلسة الثلاثاء 2026/3/17

اسم الشركة	رمز الشركة	معدل السعر السابق	سعر الاغلاق السابق
قطاع التأمين			
الاهلية للتأمين	NAHF	0.850	0.850
قطاع الاستثمار			
الامين للاستثمار المالي	VAMF	1.200	1.200
قطاع الخدمات			
ابداع شرق الاوسط	SIBD	1.000	1.000
قطاع الصناعة			
بغداد لمواد التغليف	IBPM	2.850	2.850
الصناعات الكيماوية العصرية	IMCI	100.000	100.000
قطاع الزراعة			
شركة الريباس للدواجن والاعلاف	AREB	-	-

الشركات غير المتداولة للمنصة الثالثة لجلسة الثلاثاء 2026/3/17

اسم الشركة	رمز الشركة	معدل السعر السابق	سعر الاغلاق السابق
قطاع المصارف			
مصرف القرطاس الاسلامي	BQUR	1.000	1.000
قطاع الخدمات			
البادية للنقل العام	SBAG	0.830	0.830
الكيمياوية والبلاستيكية	INCP	1.900	1.900

نشرة تداول الاسهم المباعة من غير العراقيين في السوق النظامي

اسم الشركة	رمز الشركة	الصفقات	الاسهم المتداولة	القيمة المتداولة
قطاع المصارف				
مصرف الخليج التجاري	BGUC	3	1,591,036	540,952
مصرف كوردستان	BKUI	4	3,008,400	3,309,240
مجموع قطاع المصارف		7	4,599,436	3,850,192
المجموع الكلي		7	4,599,436	3,850,192

الجلسة (50) نشرة التداول لمنصة الشركات غير المدرجة OTC

اسم الشركة	رمز الشركة	اعلى سعر	ادنى سعر	المعدل الحالي	الصفقات	الاسهم المتداولة	القيمة المتداولة
قطاع المصارف							
مصرف الوركاء للاستثمار والتمويل	BWAI	0.190	0.180	0.190	24	50,254,383	9,548,289
مجموع قطاع مصارف					24	50,254,383	9,548,289
مجموع السوق					24	50,254,383	9,548,289

الشركات غير المتداولة لمنصة تداول اسهم الشركات غير المدرجة OTC

اسم الشركة	رمز الشركة	معدل السعر السابق
قطاع المصارف		
مصرف السنام الاسلامي	BSAN	3.000
مصرف حمورابي	BHAM	-
قطاع التأمين		
دلنيا للتأمين	NDIL	-
البادية للتأمين	NBAD	-
ايلاف للتأمين	NELF	-
شط العرب للتأمين	NSHA	1.000
كوردستان الدولي للتأمين	NKUI	0.500
قطاع الخدمات المالية		
بوابة عشتار للنظم وخدمات الدفع	FISH	1.000
سما بغداد للصرافة	FSBE	-
الربيع للوساطة	FRSE	9.500
الكرمل للوساطة	FKSX	10.000
الشركة العراقية لضمان الودائع	FIDI	1.000

نشرة السندات غير المتداولة

تاريخ الإطفاء	اخر سعر تداول	رمز التداول	نوع الاصدارية	نوع وفتة السند
27/09/10	1,001,095	CB30	الأولى	سندات اعمار / مليون دينار
27/11/2027	-	CB40	الثانية	سندات اعمار / مليون دينار
30/12/2027	-	CB50	الثالثة	سندات اعمار / مليون دينار
15/4/2026	-	CB55	الأولى	سندات انجاز / 500 الف دينار
14/4/2028	-	CB60	الأولى	سندات انجاز / مليون دينار
	503,793	CB65	الثانية	سندات انجاز / 500 الف دينار
21/7/2028	1,026,082	CB70	الثانية	سندات انجاز / مليون دينار
14/10/2026	-	CB75	الثالثة	سندات انجاز / 500 الف دينار
	978,182	CB80	الثالثة	سندات انجاز / مليون دينار
27/10/02	-	CB85	الأولى	سندات الوطنية / 500 الف دينار
29/09/02	-	CB90	الأولى	سندات الوطنية / مليون دينار
20/3/2027	-	CB95	الثانية	سندات الوطنية / 500 الف دينار
19/3/2029	-	CB100	الثانية	سندات الوطنية / مليون دينار
20/4/2027	-	CB105	الثالثة	سندات الوطنية / 500 الف دينار
19/4/2029	-	CB110	الثالثة	سندات الوطنية / مليون دينار