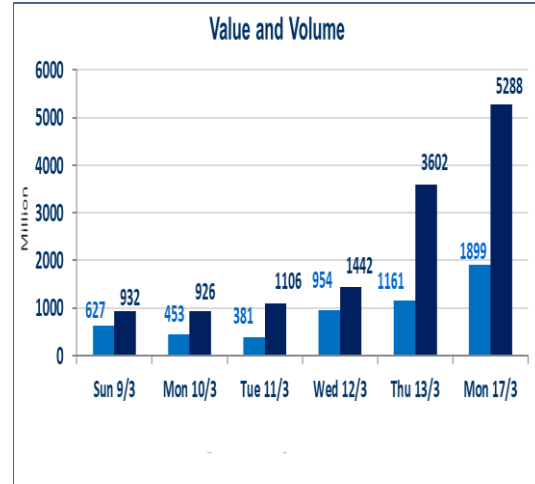


681	صفقات الشركات المدرجة وOTC
-----	----------------------------

5,288,221,936	قيمة الأسهم المتداولة المدرجة و OTC
---------------	-------------------------------------

1,899,757,973	الاسهم المتداولة المدرجة و OTC
---------------	--------------------------------

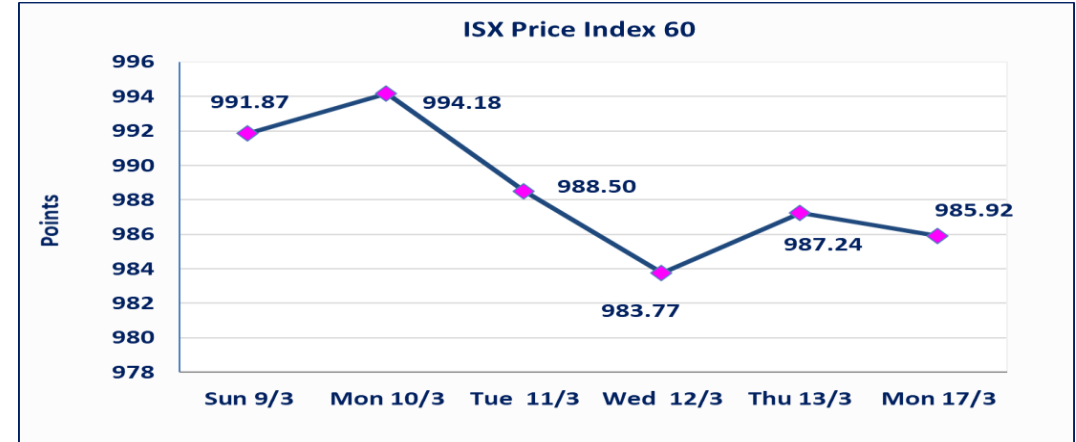
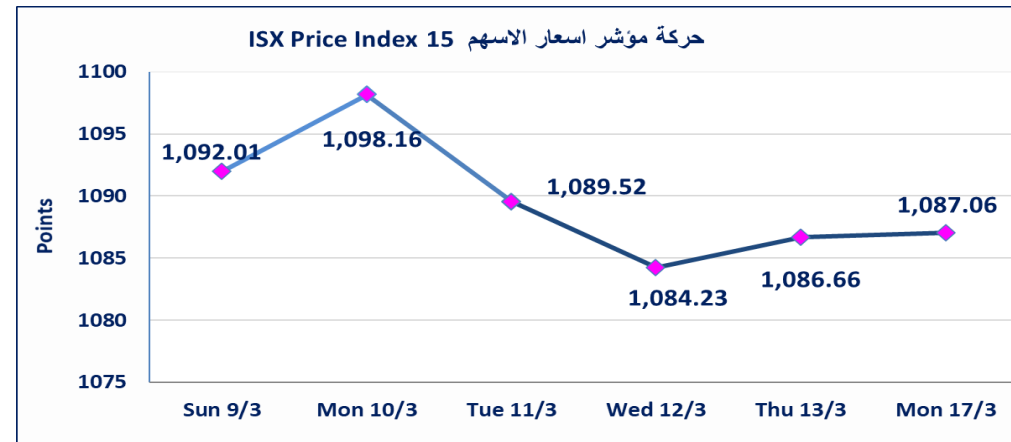


نقطة	1087.06	المؤشر ISX 15 اليوم
نقطة	1086.66	المؤشر ISX 15 السابق
%	0.04	نسبة التغير
نقطة	0.40	عدد النقاط

نقطة	985.92	المؤشر ISX 60 اليوم
نقطة	987.24	المؤشر ISX 60 السابق
%	-0.13	نسبة التغير
نقطة	-1.32	عدد النقاط

67	5	OTC	62	الشركات غير المتداولة المدرجة
6				الشركات المرتفعة
14				الشركات المنخفضة

115	11	OTC	104	الشركات المدرجة
32	1	OTC	31	الشركات المتداولة
3				شركات الهيئة العامة
8				الموقوفة بقرار من هيئة الأوراق المالية



استنادا الى كتاب هيئة الأوراق المالية المرقم (570/10) في 2025/3/13 تقرر إيقاف التداول على اسهم الشركة مصرف المال الاسلامي اعتبارا من جلسة الاثنين 2025/3/17.

مصرف المال الاسلامي

نسبة التغير في المنصة النظامية (15%)، ونسبة التغير في المنصة الثانية (20%)، ونسبة التغير في المنصة الثالثة (5%) ارتفاعاً وانخفاضاً من سعر الاغلاق السابق.

الحد الأعلى والادنى للتغير في السعر

الشركات الأكثر ارتفاعاً وانخفاضاً

نسبة التغير لاسعار الاغلاق الاكثر انخفاضاً

اسم الشركة	الاسهم المتداولة	التغير (%)	اغلاق
مصرف الشرق الأوسط	4,068,000	-12.50	0.070
بابل للإنتاج الحيواني والنباتي	1,000	-10.71	25.000
الصناعات الالكترونية	103,500	-4.93	1.350
الحديثة للإنتاج الحيواني	70,001	-3.70	0.520
مصرف الخليج التجاري	46,323,328	-2.33	0.420

نسبة التغير لاسعار الاغلاق الاكثر ارتفاعاً

اسم الشركة	الاسهم المتداولة	التغير (%)	اغلاق
الصناعات الكيماوية والبلاستيكية	220,000	4.12	2.020
بغداد العراق للنقل العام	550,197	1.84	26.600
المنصور للصناعات الدوائية	365,725,768	1.63	2.500
المصرف الاهلي العراقي	257,654,469	1.29	3.940
المصرف التجاري العراقي الاسلامي	68,276,579	1.11	0.910

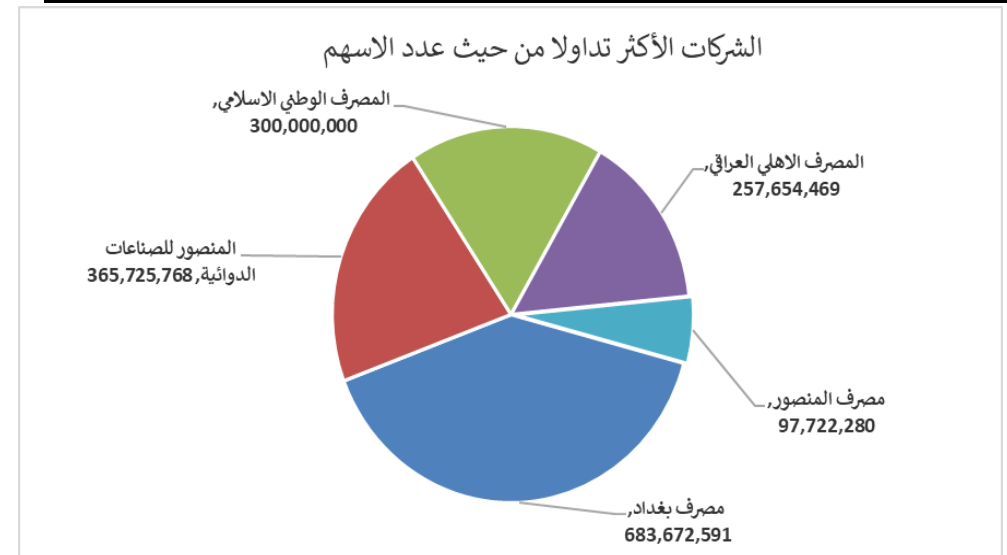
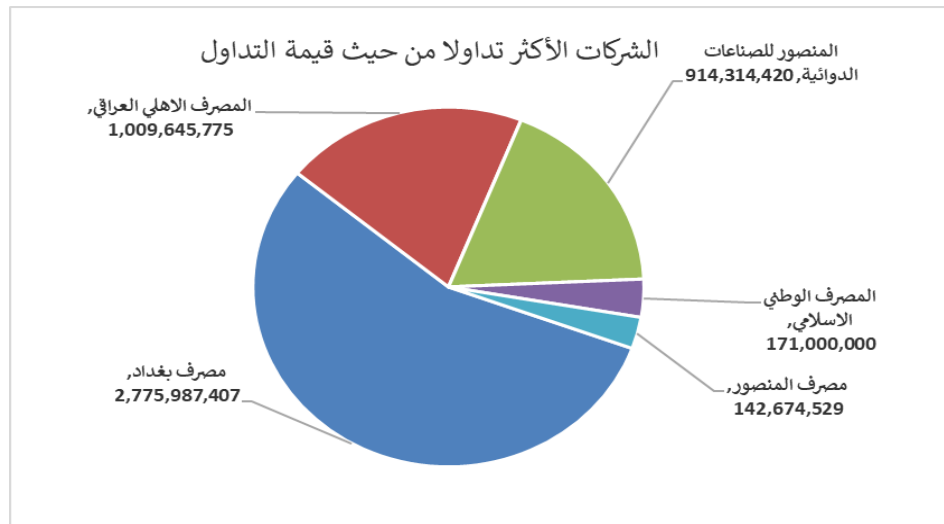
الشركات الأكثر نشاطاً من حيث عدد الأسهم المتداولة (حجم التداول) والقيمة المتداولة

الشركات الاكثر نشاطا حسب القيمة المتداولة

اسم الشركة	القيمة المتداولة	التغير (%)	اغلاق
مصرف بغداد	2,775,987,407	0.24	4.150
المصرف الاهلي العراقي	1,009,645,775	1.29	3.940
المنصور للصناعات الدوائية	914,314,420	1.63	2.500
المصرف الوطني الاسلامي	171,000,000	0.00	0.570
مصرف المنصور	142,674,529	0.00	1.460

الشركات الاكثر نشاطا حسب الاسهم المتداولة (حجم التداول)

اسم الشركة	الاسهم المتداولة	التغير (%)	اغلاق
مصرف بغداد	683,672,591	0.24	4.150
المنصور للصناعات الدوائية	365,725,768	1.63	2.500
المصرف الوطني الاسلامي	300,000,000	0.00	0.570
المصرف الاهلي العراقي	257,654,469	1.29	3.940
مصرف المنصور	97,722,280	0.00	1.460





الجلسة (48) نشرة منصة تداول الاسهم النظامية ليوم الاثنين 2025/3/17 Regular Market Trading

اسم الشركة	رمز الشركة	افتتاح	اعلى سعر	ادنى سعر	المعدل الحالي	المعدل السابق	سعر الاغلاق	اغلاق سابق	التغير (%)	الصفقات	الاسهم المتداولة	القيمة المتداولة	
قطاع المصارف													
مصرف اشور الدولي	BASH	0.290	0.300	0.290	0.290	0.290	0.290	0.290	0.00	7	6,960,010	2,023,903	
مصرف بغداد	BBOB	4.140	4.160	4.050	4.060	4.110	4.150	4.140	0.24	168	683,672,591	2,775,987,407	
المصرف التجاري العراقي الاسلامي	BCOI	0.900	0.920	0.900	0.910	0.900	0.910	0.900	1.11	31	68,276,579	62,312,380	
مصرف الخليج التجاري	BGUC	0.420	0.420	0.420	0.420	0.420	0.420	0.430	-2.33	23	46,323,328	19,455,798	
مصرف الاستثمار العراقي	BIBI	0.250	0.250	0.250	0.250	0.250	0.250	0.250	0.00	3	9,000,000	2,250,000	
المصرف العراقي الاسلامي	BIIB	1.420	1.420	1.410	1.420	1.420	1.410	1.420	-0.70	7	3,450,000	4,891,200	
مصرف الشرق الأوسط	BIME	0.070	0.070	0.070	0.070	0.070	0.070	0.080	-12.50	3	4,068,000	284,760	
مصرف المنصور	BMNS	1.460	1.460	1.460	1.460	1.460	1.460	1.460	0.00	71	97,722,280	142,674,529	
المصرف الوطني الاسلامي	BNAI	0.570	0.570	0.570	0.570	0.570	0.570	0.570	0.00	6	300,000,000	171,000,000	
المصرف الاهلي العراقي	BNOI	3.890	3.940	3.890	3.920	3.920	3.940	3.890	1.29	134	257,654,469	1,009,645,775	
مجموع قطاع المصارف											453	1,477,127,257	4,190,525,751
قطاع الاتصالات													
اسيا سيل للاتصالات	TASC	11.400	11.400	11.300	11.380	11.400	11.350	11.400	-0.44	54	1,929,200	21,951,762	
مجموع قطاع الاتصالات											54	1,929,200	21,951,762
قطاع الخدمات													
بغداد العراق للنقل العام	SBPT	26.500	26.600	26.500	26.530	26.000	26.600	26.120	1.84	14	550,197	14,598,378	
المعمورة للاستثمارات العقارية	SMRI	4.500	4.500	4.500	4.500	4.500	4.500	4.500	0.00	5	710,000	3,195,000	
مجموع قطاع الخدمات											19	1,260,197	17,793,378
قطاع الصناعة													
بغداد للمشروبات الغازية	IBSD	4.110	4.140	4.100	4.110	4.110	4.100	4.110	-0.24	38	10,750,433	44,224,883	
العراقية للسجاد والمفروشات	IITC	16.000	16.000	16.000	16.000	16.000	16.000	16.000	0.00	2	923	14,768	
الخازر لانتاج المواد الانشائية	IKHC	1.900	1.900	1.850	1.850	1.870	1.850	1.870	-1.07	6	220,000	408,000	
الكندي لانتاج اللقاحات	IKLV	2.660	2.660	2.650	2.660	2.660	2.650	2.660	-0.38	4	1,503,500	3,999,275	
المنصور للصناعات الدوائية	IMAP	2.500	2.500	2.500	2.500	2.460	2.500	2.460	1.63	12	365,725,768	914,314,420	
مجموع قطاع الصناعة											62	378,200,624	962,961,346
قطاع الفنادق والسياحة													
فندق بغداد	HBAG	11.500	11.500	11.500	11.500	11.500	11.500	11.500	0.00	9	2,000,000	23,000,000	
فنادق المنصور	HMAN	40.000	40.000	40.000	40.000	40.000	40.000	40.000	0.00	3	125,000	5,000,000	
الوطنية للاستثمارات السياحية	HNTI	10.000	10.000	10.000	10.000	10.000	10.000	10.000	0.00	1	109,216	1,092,160	
مجموع قطاع الفنادق والسياحة											13	2,234,216	29,092,160
قطاع الزراعة													
بابل للإنتاج الحيواني والنباتي	ABAP	25.000	25.000	25.000	25.000	28.000	25.000	28.000	-10.71	1	1,000	25,000	
العراقية لانتاج البذور	AISP	7.420	7.480	7.330	7.410	7.400	7.330	7.420	-1.21	53	7,117,411	52,728,771	
مجموع قطاع الزراعة											54	7,118,411	52,753,771
مجموع السوق النظامي											655	1,867,869,905	5,275,078,167

الجلسة (48) نشرة المنصة الثانية لتداول الشركات ليوم الاثنين 2025/3/17 Second Platform Trading

اسم الشركة	رمز الشركة	افتتاح	اعلى سعر	ادنى سعر	المعدل الحالي	المعدل السابق	سعر الاغلاق	اغلاق سابق	التغير (%)	الصفقات	الاسهم المتداولة	القيمة المتداولة
قطاع المصارف												
مصرف الائتمان	BROI	0.820	0.820	0.820	0.820	0.820	0.820	0.820	0.00	4	5,000,000	4,100,000
مجموع قطاع المصارف												4
قطاع الصناعة												
الفلوجة لانتاج المواد الانشائية	IFCM	3.000	3.000	3.000	3.000	3.000	3.000	3.060	-1.96	4	713,134	2,139,402
مجموع قطاع الصناعة												4
قطاع الفنادق والسياحة												
فندق آشور	HASH	26.000	26.000	26.000	26.000	26.000	26.000	26.000	0.00	2	5,000	130,000
مجموع قطاع الفنادق والسياحة												2
مجموع السوق الثاني												10
مجموع قطاع الفنادق والسياحة												2
مجموع السوق الثاني												10

الجلسة (48) نشرة المنصة الثالثة لتداول الشركات ليوم الاثنين 2025/3/17 Undisclosed Platform Trading

اسم الشركة	رمز الشركة	افتتاح	اعلى سعر	ادنى سعر	المعدل الحالي	المعدل السابق	سعر الاغلاق	اغلاق سابق	التغير (%)	الصفقات	الاسهم المتداولة	القيمة المتداولة
قطاع الصناعة												
الصناعات الالكترونية	IELI	1.420	1.420	1.350	1.350	1.420	1.350	1.420	-4.93	2	103,500	139,970
الصناعات الكيماوية والبلاستيكية	INCP	1.930	2.020	1.930	1.930	1.940	2.020	1.940	4.12	3	220,000	425,426
الصناعات الخفيفة	ITLI	1.060	1.060	1.060	1.060	1.070	1.060	1.070	-0.93	3	2,275,072	2,411,576
مجموع قطاع الصناعة												8
قطاع الخدمات												
نقل المنتجات النفطية	SIGT	0.730	0.730	0.730	0.730	0.740	0.730	0.740	-1.35	1	1,361	994
مجموع قطاع الخدمات												1
قطاع الزراعة												
الحديثة للانتاج الحيواني	AMAP	0.520	0.520	0.520	0.520	0.540	0.520	0.540	-3.70	1	70,001	36,401
مجموع قطاع الزراعة												1
مجموع السوق الثالث												10
مجموع السوق												675
مجموع السوق الثالث												10
مجموع السوق												675

الشركات غير المتداولة لمنصة التداول النظامي لجلسة الاثنين 2025/3/17

اسم الشركة	رمز الشركة	معدل السعر السابق	سعر الاغلاق السابق
قطاع المصارف			
مصرف جيهان الاسلامي	BCIH	2.030	2.030
مصرف الموصل	BMFI	0.160	0.160
مصرف اسيا العراق الاسلامي	BAIB	0.900	0.900
مصرف ايلاف الاسلامي	BELF	0.470	0.470
مصرف الطيف الاسلامي	BTIB	0.920	0.920
مصرف الاتحاد العراقي	BUOI	0.200	0.200
مصرف سومر التجاري	BSUC	0.080	0.090
مصرف كوردستان الدولي	BKUI	0.900	0.900
مصرف الاقتصاد	BEFI	0.250	0.250
قطاع الاتصالات			
الخاتم للاتصالات	TZNI	2.200	2.200
قطاع التأمين			
دار السلام للتأمين	NDSA	0.690	0.690
الخليج للتأمين	NGIR	0.700	0.700
الامين للتأمين	NAME	0.850	0.850
قطاع الخدمات			
رحاب كربلاء	HKAR	0.750	0.750
النخبة للمقاولات العامة	SNUC	0.750	0.750
العاب الكرخ السياحية	SKTA	4.250	4.050
الموصل لمدن الالعاب	SMOF	6.700	6.700
قطاع الصناعة			
العراقية للاعمال الهندسية	IIEW	8.500	8.500
الهلال الصناعية	IHLI	2.000	2.000
العراقية لصناعات الكارتون	IICM	1.000	1.000
التمورالعراقية	IIDP	2.800	2.800
المعدنية والدراجات	IMIB	1.750	1.750
الخيطة الحديثة	IMOS	9.100	9.100
انتاج الالبسة الجاهزة	IRMC	3.100	3.100
قطاع الفنادق والسياحة			
المدينة السياحية لسد الموصل	HTVM	7.200	7.200
فندق السدير	HSAD	26.640	27.000
فنادق عشتار	HISH	9.250	9.250
فندق بابل	HBAY	95.000	95.000
قطاع الزراعة			
الشرق الاوسط للاسماك	AMEF	7.400	7.400
الاهلية للانتاج الزراعي	AAHP	1.210	1.210
انتاج وتسويق اللحوم	AIPM	5.000	5.000

الشركات غير المتداولة للمنصة الثانية لجلسة الاثنين 2025/3/17

اسم الشركة	رمز الشركة	معدل السعر السابق	سعر الاغلاق السابق
قطاع المصارف			
مصرف العالم الاسلامي	BWOR	1.000	1.000
مصرف القرطاس الإسلامي	BQUR	1.000	1.000
مصرف العربية الاسلامي	BAAI	1.000	1.000
مصرف امين العراق	BAME	1.000	1.000
مصرف المشرق العربي	BAMS	0.940	0.940
مصرف الجنوب الاسلامي	BJAB	0.940	0.940
مصرف اربيل	BERI	0.110	0.110
مصرف المستشار الاسلامي	BMUI	1.000	1.000
مصرف الانصاري	BANS	1.000	1.000
مصرف القابض الاسلامي	BQAB	0.240	0.240
المصرف الدولي الاسلامي	BINT	0.270	0.270
مصرف التنمية	BIDB	1.000	1.000
مصرف عبر العراق للاستثمار	BTRI	1.000	1.000
مصرف العطاء الاسلامي	BLAD	0.090	0.090
مصرف نور العراق	BINI	0.850	0.850
مصرف الثقة الدولي الإسلامي	BTRU	0.750	0.750

الشركات غير المتداولة للمنصة الثانية لجلسة الاثنين 2025/3/17

اسم الشركة	رمز الشركة	معدل السعر السابق	سعر الاغلاق السابق
قطاع التأمين			
الحمراء للتأمين	NHAM	0.760	0.760
الاهلية للتأمين	NAHF	0.850	0.850
قطاع الاستثمار			
الامين للاستثمار المالي	VAMF	1.000	1.000
الوثام للاستثمار المالي	VWIF	0.370	0.370
قطاع الخدمات			
ابداع شرق الاوسط	SIBD	1.000	1.000
الامين للاستثمارات العقارية	SAEI	2.200	2.200
قطاع الصناعة			
الصناعات الكيماوية العصرية	IMCI	100.000	100.000
بغداد لمواد التغليف	IBPM	3.000	3.000
الوطنية لصناعات الاثاث المنزلي	IHFI	1.250	1.250
قطاع الزراعة			
شركة الريباس للدواجن والاعلاف	AREB	-	-

الشركات غير المتداولة للمنصة الثالثة لجلسة الاثنين 2025/3/17

اسم الشركة	رمز الشركة	معدل السعر السابق	سعر الاغلاق السابق
قطاع المصارف			
المصرف المتحد للاستثمار	BUND	0.050	0.050
قطاع الاستثمار			
الباتك للاستثمارات المالية	VBAT	0.390	0.390
قطاع الخدمات			
البادية للنقل العام	SBAG	0.550	0.550
قطاع الصناعة			
صناعة المواد الانشائية الحديثة	IMCM	0.490	0.490
قطاع الفنادق والسياحة			
فندق فلسطين	HPAL	18.470	18.050



سوق العراق للأوراق المالية
IRAQ STOCK EXCHANGE

سوق العراق للأوراق المالية

نشرة تداول أسهم غير العراقيين لجلسة الاثنين 2025/3/17

نشرة تداول الاسهم المشتراة لغير العراقيين في السوق النظامي

اسم الشركة	رمز الشركة	الصفقات	الاسهم المتداولة	القيمة المتداولة
قطاع المصارف				
مصرف بغداد	BBOB	3	132,000	546,480
مجموع قطاع المصارف				
		3	132,000	546,480
المجموع الكلي				
		3	132,000	546,480

نشرة تداول الاسهم المباعة من غير العراقيين في السوق النظامي

اسم الشركة	رمز الشركة	الصفقات	الاسهم المتداولة	القيمة المتداولة
قطاع المصارف				
مصرف بغداد	BBOB	43	600,000,000	2,430,242,391
مصرف الشرق الاوسط	BIME	1	3,000,000	210,000
مجموع قطاع المصارف				
		44	603,000,000	2,430,452,391
المجموع الكلي				
		44	603,000,000	2,430,452,391

الجلسة (48) نشرة لمنصة تداول اسهم الشركات غير المدرجة OTC

اسم الشركة	رمز الشركة	اعلى سعر	ادنى سعر	المعدل الحالي	الصفقات	الاسهم المتداولة	القيمة المتداولة
قطاع المصارف							
مصرف الوركاء للاستثمار والتمويل	BWAI	0.160	0.160	0.160	6	23,500,000	3,760,000
مجموع قطاع مصارف					6	23500000	3760000
مجموع السوق					6	23,500,000	3,760,000

الشركات غير المتداولة لمنصة تداول اسهم الشركات غير المدرجة OTC

اسم الشركة	رمز الشركة	معدل السعر السابق
قطاع المصارف		
مصرف السنام الإسلامي	BSAN	-
قطاع الخدمات المالية		
الكرمل للوساطة	FKSX	10.000
الربيع للوساطة	FRSE	11.000
بوابة عشتار للنظم وخدمات الدفع	FISH	1.000

نشرة السندات غير المتداولة

تاريخ الإطفاء	آخر سعر تداول	رمز التداول	نوع الاصدارية	نوع وفئة السند
12/10/2025	1030000	CB10	الأولى	سندات بناء / مليون دينار
19/12/2025	964981	CB20	الثانية	سندات بناء / مليون دينار
9/10/2025	-	CB25	الأولى	سندات اعمار / 500 الف دينار
9/10/2027	984000	CB30	الأولى	سندات اعمار / مليون دينار
27/11/2025	-	CB35	الثانية	سندات اعمار / 500 الف دينار
27/11/2027	-	CB40	الثانية	سندات اعمار / مليون دينار
30/12/2025	-	CB45	الثالثة	سندات اعمار / 500 الف دينار
30/12/2027	-	CB50	الثالثة	سندات اعمار / مليون دينار
15/4/2026	-	CB55	الأولى	سندات انجاز / 500 الف دينار
14/4/2028	-	CB60	الأولى	سندات انجاز / مليون دينار
22/7/2026	-	CB65	الثانية	سندات انجاز / 500 الف دينار
21/7/2028	-	CB70	الثانية	سندات انجاز / مليون دينار
14/10/2026	-	CB75	الثالثة	سندات انجاز / 500 الف دينار
13/10/2028	-	CB80	الثالثة	سندات انجاز / مليون دينار