



سوق العراق للأوراق المالية
IRAQI STOCK EXCHANGE

تقرير أسعار الأسهم المتداولة لسوق العراق للأوراق المالية

سوق العراق للأوراق المالية

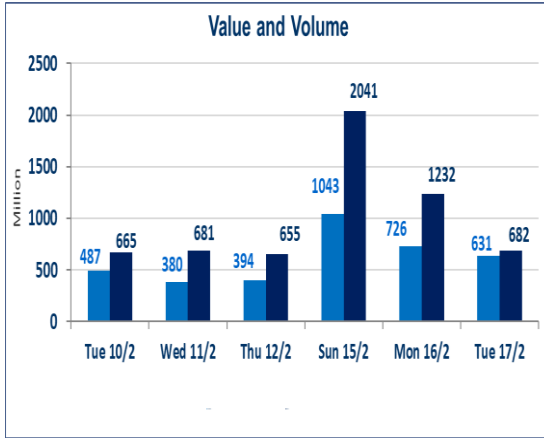
جلسة الثلاثاء 2026/2/17

الجلسة (31)

649	صفقات الشركات المدرجة وOTC
-----	----------------------------

682,338,220	قيمة الأسهم المتداولة المدرجة و OTC
-------------	-------------------------------------

631,814,921	الاسهم المتداولة المدرجة و OTC
-------------	--------------------------------

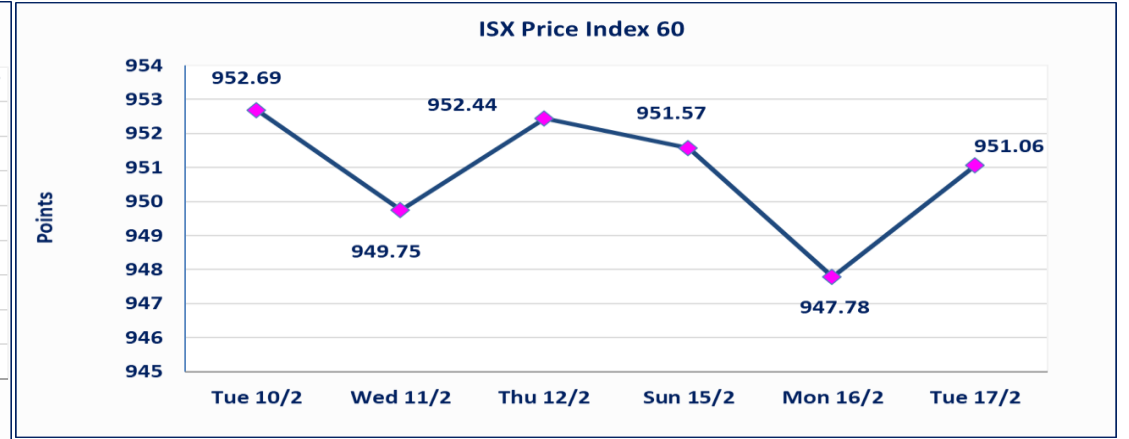
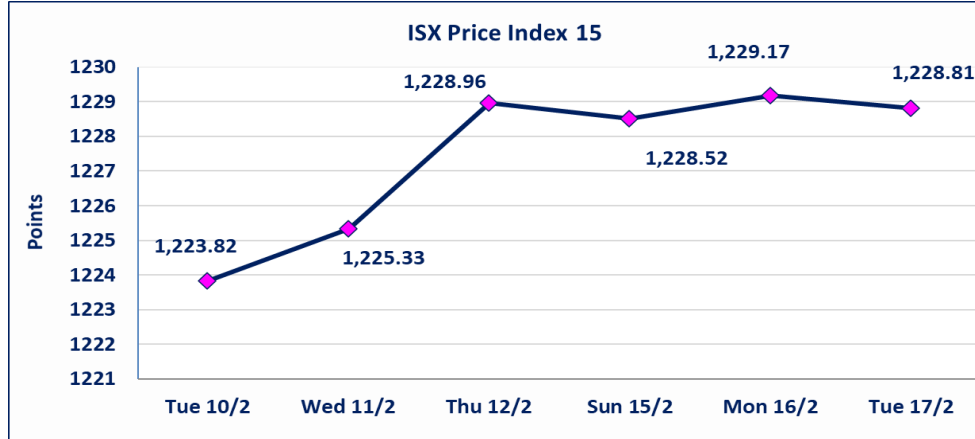


نقطة	1228.81	المؤشر ISX 15 اليوم
نقطة	1229.17	المؤشر ISX 15 السابق
%	-0.03	نسبة التغير
نقطة	-0.36	عدد النقاط

نقطة	951.06	المؤشر ISX 60 اليوم
نقطة	947.78	المؤشر ISX 60 السابق
%	0.35	نسبة التغير
نقطة	3.28	عدد النقاط

54	12	OTC	42	الشركات غير المتداولة المدرجة
12				الشركات المرتفعة
16				الشركات المنخفضة

118	14	OTC	104	الشركات المدرجة
54	2	OTC	52	الشركات المتداولة
0				شركات الهيئة العامة
10				الموقوفة بقرار من هيئة الأوراق المالية



إستبعاد سعر	إستبعاد سعر إغلاق آخر عقد في جلسة اليوم على أسهم شركة العراقية لتصنيع وتسويق التمور البالغ (2.700) دينار ليكون (2.750) دينار سعر الإغلاق الحالي.
الحد الأعلى والادنى للتغير في السعر	نسبة التغير في المنصة النظامية (15%)، نسبة التغير في المنصة الثانية (20%)، نسبة التغير في المنصة الثالثة (5%) إرتفاعاً وإنخفاضاً من سعر الإغلاق السابق.

الشركات الأكثر ارتفاعاً وانخفاضاً

نسبة التغير لاسعار الاغلاق الاكثر انخفاضاً

اسم الشركة	اغلاق	التغير (%)	الاسهم المتداولة
مصرف كوردستان الدولي الاسلامي	1.490	-3.87	140,197
مصرف اشور الدولي	0.250	-3.85	23,567,230
مصرف الائتمان العراقي	0.620	-3.12	4,004,907
المواد الانشائية الحديثة	1.740	-2.79	61,296
الموصل لمدن الالعاب	7.000	-2.78	560,000

نسبة التغير لاسعار الاغلاق الاكثر ارتفاعاً

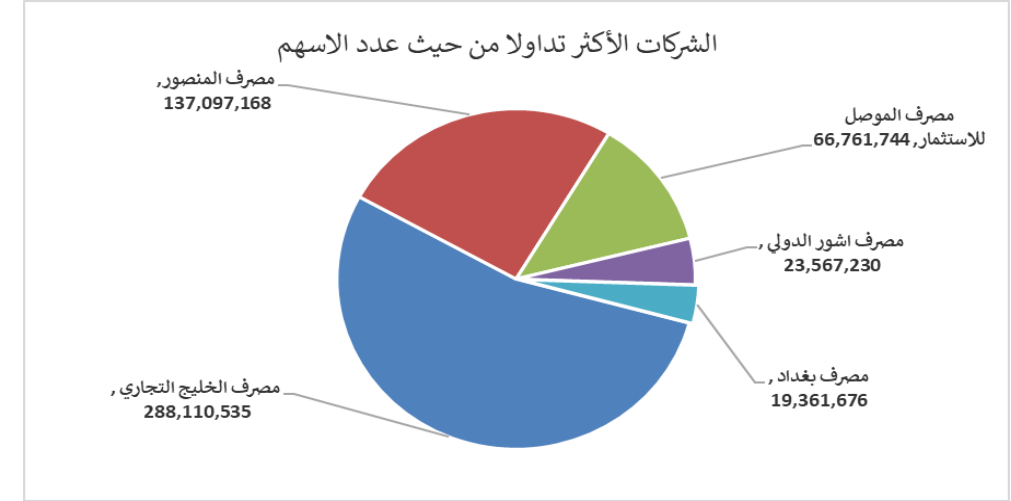
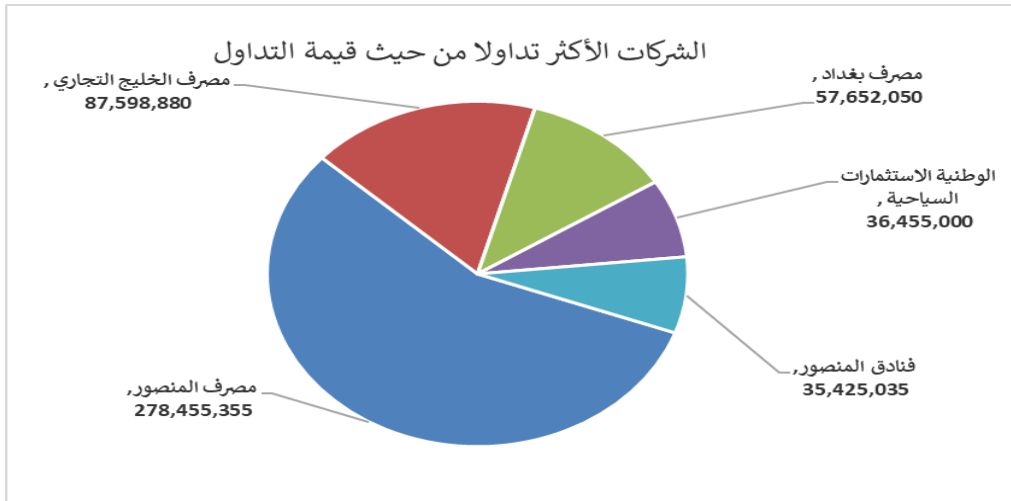
اسم الشركة	اغلاق	التغير (%)	الاسهم المتداولة
مصرف الموصل للاستثمار	0.130	8.33	66,761,744
الامين للتأمين	0.920	8.24	685,023
الاهلية للتأمين	0.850	3.66	11,292
مصرف الخليج التجاري	0.310	3.33	288,110,535
المنصور للصناعات الدوائية	2.100	2.94	627,729

الشركات الاكثر نشاطا حسب القيمة المتداولة

اسم الشركة	اغلاق	التغير (%)	القيمة المتداولة
مصرف المنصور	2.050	0.99	278,455,355
مصرف الخليج التجاري	0.310	3.33	87,598,880
مصرف بغداد	2.980	0.34	57,652,050
الوطنية للاستثمارات السياحية	9.050	-2.69	36,455,000
فنادق المنصور	45.000	2.27	35,425,035

الشركات الاكثر نشاطا حسب الاسهم المتداولة (حجم التداول)

اسم الشركة	اغلاق	التغير (%)	الاسهم المتداولة
مصرف الخليج التجاري	0.310	3.33	288,110,535
مصرف المنصور	2.050	0.99	137,097,168
مصرف الموصل للاستثمار	0.130	8.33	66,761,744
مصرف اشور الدولي	0.250	-3.85	23,567,230
مصرف بغداد	2.980	0.34	19,361,676



الجلسة (31) نشرة تداول الأسهم للمنصة النظامية لجلسة الثلاثاء 2026/2/17 Regular Market Trading



اسم الشركة	رمز الشركة	افتتاح	اعلى سعر	ادنى سعر	المعدل الحالي	المعدل السابق	سعر الاغلاق	اغلاق سابق	التغير (%)	الصفقات	الاسهم المتداولة	القيمة المتداولة
قطاع المصارف												
مصرف اشور الدولي	BASH	0.260	0.260	0.250	0.250	0.260	0.250	0.260	-3.85	19	23,567,230	5,924,308
مصرف بغداد	BBOB	2.970	3.000	2.960	2.980	2.980	2.980	2.970	0.34	50	19,361,676	57,652,050
المصرف التجاري العراقي الاسلامي	BCOI	0.690	0.690	0.680	0.690	0.690	0.680	0.690	-1.45	6	5,665,728	3,862,900
مصرف الاقتصاد للاستثمار	BEFI	0.220	0.220	0.220	0.220	0.220	0.220	0.220	0.00	4	4,043,600	889,592
مصرف الخليج التجاري	BGUC	0.300	0.320	0.300	0.290	0.300	0.310	0.300	3.33	94	288,110,535	87,598,880
مصرف الاستثمار	BIBI	0.220	0.220	0.220	0.220	0.220	0.220	0.220	0.00	5	10,576,000	2,326,720
مصرف العراقي الاسلامي	BIIB	1.000	1.000	1.000	1.000	1.000	1.000	1.000	0.00	16	7,697,275	7,697,275
مصرف الشرق الأوسط	BIME	0.060	0.060	0.060	0.060	0.060	0.060	0.060	0.00	4	964,662	57,880
مصرف كوردستان الدولي الاسلامي	BKUI	1.550	1.550	1.490	1.580	1.500	1.490	1.550	-3.87	6	140,197	210,875
مصرف الموصل للاستثمار	BMFI	0.130	0.130	0.130	0.130	0.130	0.130	0.130	8.33	16	66,761,744	8,679,027
مصرف المنصور	BMNS	2.030	2.050	2.030	2.030	2.030	2.030	2.030	0.99	44	137,097,168	278,455,355
المصرف الاهلي العراقي	BNOI	4.800	4.800	4.720	4.780	4.790	4.760	4.800	-0.83	37	4,666,577	22,326,146
مصرف الطيف الاسلامي	BTIB	0.680	0.680	0.680	0.680	0.680	0.680	0.680	-1.45	1	100,000	68,000
المصرف المتحد للاستثمار	BUND	0.050	0.050	0.050	0.050	0.050	0.050	0.050	0.00	1	2,326	116
مصرف الاتحاد العراقي	BUOI	0.170	0.170	0.170	0.170	0.170	0.170	0.170	0.00	2	6,782	1,153
مجموع قطاع المصارف												475,750,276
قطاع الاتصالات												
اسيا سيل للاتصالات	TASC	14.960	14.970	14.960	14.970	14.970	14.970	14.960	0.07	43	609,540	9,123,752
الخاتم للاتصالات	TZNI	3.330	3.330	3.330	3.330	3.330	3.160	3.330	0.91	4	20,105	66,950
مجموع قطاع الاتصالات												9,190,702
قطاع التأمين												
الامين للتأمين	NAME	0.900	0.920	0.900	0.900	0.900	0.850	0.900	8.24	4	685,023	618,121
دار السلام للتأمين	NDSA	0.690	0.690	0.690	0.690	0.690	0.690	0.690	0.00	1	296,185	204,368
مجموع قطاع التأمين												822,488
قطاع الخدمات												
بغداد العراق للنقل العام	SBPT	24.060	24.060	23.900	23.990	24.050	23.900	24.060	-0.67	21	444,436	10,663,549
الموصل لمدين الالعاب	SMOF	7.200	7.200	6.840	7.170	7.200	7.000	7.200	-2.78	4	560,000	4,015,200
المعمورة العقارية	SMRI	3.180	3.180	3.200	3.180	3.170	3.180	3.180	0.00	14	1,376,760	4,378,897
النخبة للمقاولات العامة	SNUC	0.640	0.640	0.640	0.640	0.640	0.640	0.640	-1.54	1	15,000	9,600
مجموع قطاع الخدمات												19,067,246
قطاع الصناعة												
بغداد للمشروبات الغازية	IBSD	5.780	5.790	5.770	5.780	5.790	5.780	5.770	-0.17	40	3,907,418	22,572,494
العراقية لتصنيع التمور	IIDP	2.750	2.750	2.750	2.750	2.750	2.750	2.700	0.00	2	33,227	91,349
العراقية للاعمال الهندسية	IIEW	5.500	5.500	5.500	5.500	5.500	5.500	5.500	0.00	1	64,379	354,085
الخازر لانتاج المواد الانشائية	IKHC	1.290	1.290	1.290	1.290	1.290	1.290	1.290	0.00	3	1,694	2,185
الكندي لانتاج اللقاحات البيطرية	IKLV	2.350	2.500	2.350	2.490	2.500	2.500	2.350	0.00	7	60,197	150,068
المنصور للصناعات الدوائية	IMAP	2.040	2.110	2.040	2.090	2.050	2.100	2.040	2.94	17	627,729	1,311,567
الخيطة الحديثة	IMOS	5.350	5.350	5.350	5.350	5.350	5.350	5.350	0.94	5	703,784	3,765,244
مجموع قطاع الصناعة												28,246,993
قطاع الفنادق والسياحة												
فندق بغداد	HBAG	11.500	11.500	11.500	11.500	11.500	11.500	11.500	0.00	1	392	4,508
فنادق عشتار	HISH	8.950	8.950	8.950	8.950	8.950	8.950	8.950	0.00	9	540,959	4,841,583
فنادق المنصور	HMAN	45.000	45.000	45.000	45.000	44.720	45.000	45.000	2.27	7	787,223	35,425,035
الوطنية للاستثمارات السياحية	HNTI	9.300	9.300	9.050	9.110	9.300	9.050	9.300	-2.69	3	4,000,000	36,455,000
مجموع قطاع الفنادق والسياحة												76,726,126

الجلسة (31) نشرة تداول الأسهم للمنصة النظامية لجلسة الثلاثاء 2026/2/17 Regular Market Trading



اسم الشركة	رمز الشركة	افتتاح	اعلى سعر	ادنى سعر	المعدل الحالي	المعدل السابق	سعر الاغلاق	اغلاق سابق	التغير (%)	الصفقات	الاسهم المتداولة	القيمة المتداولة
قطاع الزراعة												
بابل للإنتاج الحيواني والنباتي	ABAP	6.700	6.800	6.700	6.720	6.810	6.800	6.800	0.00	11	161,557	1,085,739
العراقية لإنتاج وتسويق اللحوم	AIPM	4.600	4.600	4.600	4.600	4.600	4.600	4.600	0.00	1	33,327	153,304
الشرق الأوسط للأسماك	AMEF	6.450	6.450	6.450	6.450	6.450	6.450	6.450	0.00	8	2,303,713	14,858,949
مجموع قطاع الزراعة										20	2,498,597	16,097,992
مجموع السوق النظامي										512	585,994,148	625,901,823

الجلسة (31) نشرة تداول المنصة الثانية لجلسة الثلاثاء 2026/2/17 Second Trading Platform

اسم الشركة	رمز الشركة	افتتاح	اعلى سعر	ادنى سعر	المعدل الحالي	المعدل السابق	سعر الاغلاق	اغلاق سابق	التغير (%)	الصفقات	الاسهم المتداولة	القيمة المتداولة
قطاع المصارف												
مصرف العطاء الإسلامي	BLAD	0.100	0.100	0.100	0.100	0.100	0.100	0.100	0.00	1	49,701	4,970
مصرف الائتمان العراقي	BROI	0.640	0.640	0.620	0.620	0.640	0.620	0.640	-3.12	6	4,004,907	2,483,140
مجموع قطاع المصارف										7	4,054,608	2,488,111
قطاع التأمين												
الاهلية للتأمين	NAHF	0.850	0.850	0.850	0.850	0.820	0.850	0.820	3.66	1	11,292	9,598
الحمراء للتأمين	NHAM	2.470	2.470	2.470	2.470	2.470	2.470	2.470	0.00	2	411,630	1,016,726
مجموع قطاع التأمين										3	422,922	1,026,324
قطاع الخدمات												
الامين العقارية	SAEI	1.800	1.800	1.800	1.800	1.820	1.800	1.800	0.00	22	2,066,632	3,719,938
مجموع قطاع الخدمات										22	2,066,632	3,719,938
قطاع الصناعة												
الفلوجة لإنتاج المواد الانشائية	IFCM	2.940	2.950	2.860	2.930	2.920	2.900	2.920	-0.68	17	842,988	2,469,345
مجموع قطاع الصناعة										17	842,988	2,469,345
مجموع السوق الثاني										49	7,387,150	9,703,717

الجلسة (31) نشرة تداول منصة الشركات غير المفصحة لجلسة الثلاثاء 2026/2/17 Non Disclosing Trading Platform

اسم الشركة	رمز الشركة	افتتاح	اعلى سعر	ادنى سعر	المعدل الحالي	المعدل السابق	سعر الاغلاق	اغلاق سابق	التغير (%)	الصفقات	الاسهم المتداولة	القيمة المتداولة
قطاع المصارف												
مصرف سومر التجاري	BSUC	0.120	0.130	0.120	0.130	0.130	0.130	0.130	0.00	8	3,350,000	432,000
مجموع قطاع المصارف										8	3,350,000	432,000
قطاع الخدمات												
البادية للنقل العام	SBAG	0.850	0.850	0.850	0.850	0.850	0.850	0.850	0.00	2	2,845	2,418
مجموع قطاع الخدمات										2	2,845	2,418
قطاع الصناعة												
الهلال الصناعية	IHLI	1.600	1.600	1.600	1.600	1.600	1.600	1.600	0.00	2	2,300,000	3,680,000
العراقية لصناعات الكرتون	IICM	2.200	2.250	2.200	2.210	2.300	2.250	2.200	-1.32	3	34,614	76,651
المواد الانشائية الحديثة	IMCM	1.740	1.710	1.740	1.720	1.790	1.740	1.790	-2.79	6	61,296	105,416
الكيمابوة والبلاستيكية	INCP	1.990	2.000	1.990	2.000	1.970	2.000	1.970	1.52	5	32,313	64,559
الصناعات الخفيفة	ITLI	1.370	1.350	1.370	1.350	1.370	1.350	1.370	-1.46	3	2,003,627	2,704,969
مجموع قطاع الصناعة										19	4,431,850	6,631,595
قطاع الفنادق والسياحة												
فندق فلسطين	HPAL	19.250	19.400	19.250	19.250	19.210	19.250	19.250	0.00	12	317,520	6,113,760
مجموع قطاع الفنادق والسياحة										12	317,520	6,113,760
قطاع الزراعة												
العراقية لإنتاج البذور	AISP	4.900	4.850	4.900	4.860	4.890	4.850	4.890	-1.02	41	4,331,408	21,052,906
مجموع قطاع الزراعة										41	4,331,408	21,052,906
مجموع السوق الثالث										82	12,433,623	34,232,680
مجموع السوق										643	605,814,921	669,838,220

الشركات غير المتداولة لمنصة التداول النظامي لجلسة الثلاثاء 2026/2/17

اسم الشركة	رمز الشركة	معدل السعر السابق	سعر الاغلاق السابق
قطاع المصارف			
مصرف جيهان الاسلامي	BCIH	2.200	2.200
مصرف اسيا العراق الاسلامي	BAIB	0.780	0.780
مصرف ايلاف الاسلامي	BELF	0.210	0.210
مصرف الوطني الاسلامي	BNAI	0.490	0.490
قطاع التأمين			
الخليج للتأمين وإعادة التأمين	NGIR	0.500	0.500
قطاع الخدمات			
رحاب كربلاء للمقاولات	HKAR	0.600	0.600
مدينة العاب الكرخ السياحية	SKTA	4.170	4.170
قطاع الصناعة			
العراقية للسجاد والمفروشات	IITC	17.400	17.400
الصناعات المعدنية والدراجات	IMIB	1.850	1.850
انتاج الالبسة الجاهزة	IRMC	2.290	2.290
قطاع الفنادق والسياحة			
فندق بابل	HBAY	105.000	105.000
سد الموصل السياحية	HTVM	11.050	11.050
فندق السدير	HSAD	23.000	23.020
قطاع الزراعة			
الاهلية للانتاج الزراعي	AAHP	3.060	3.060
الحديثة للانتاج الحيواني	AMAP	0.360	0.360
تسويق المنتجات الزراعية	AIRP	10.000	10.000

الشركات غير المتداولة للمنصة الثانية لجلسة الثلاثاء 2026/2/17

اسم الشركة	رمز الشركة	معدل السعر السابق	سعر الاغلاق السابق
قطاع المصارف			
مصرف التنمية	BIDB	1.000	1.000
مصرف الجنوب الاسلامي	BJAB	0.940	0.940
مصرف العربية الاسلامي	BAAI	1.000	1.000
مصرف العالم الاسلامي	BWOR	1.000	1.000
مصرف الثقة الاسلامي	BTRU	0.750	0.750
مصرف القابض الاسلامي	BQAB	0.090	0.090
مصرف امين العراق	BAME	1.000	1.000
مصرف الاقليم التجاري	BRTB	1.000	1.000
مصرف المستشار	BMUI	1.000	1.000
مصرف المشرق العربي	BAMS	0.850	0.850
مصرف الانصاري	BANS	0.050	0.050
المصرف الدولي الإسلامي	BINT	0.200	0.200
مصرف عبر العراق للاستثمار	BTRI	0.310	0.310
مصرف اربيل	BERI	0.110	0.110
مصرف نور العراق الاسلامي	BINI	0.250	0.250
مصرف الراجح الاسلامي	BRAJ	1.000	1.000

الشركات غير المتداولة للمنصة الثانية لجلسة الثلاثاء 2026/2/17

اسم الشركة	رمز الشركة	معدل السعر السابق	سعر الاغلاق السابق
قطاع الاستثمار			
الامين للاستثمار المالي	VAMF	1.200	1.200
قطاع الخدمات			
ابداع شرق الاوسط	SIBD	1.000	1.000
قطاع الصناعة			
الصناعات الكيماوية العصرية	IMCI	100.000	100.000
بغداد لمواد التغليف	IBPM	3.300	3.300
الوطنية لصناعات الاثاث المنزلي	IHFI	1.000	1.000
قطاع الفنادق والسياحة			
فندق آشور	HASH	27.240	27.000
قطاع الزراعة			
شركة الريباس للدواجن والاعلاف	AREB	-	-

الشركات غير المتداولة للمنصة الثالثة لجلسة الثلاثاء 2026/2/17

اسم الشركة	رمز الشركة	معدل السعر السابق	سعر الاغلاق السابق
قطاع المصارف			
مصرف القرطاس الاسلامي	BQUR	1.000	1.000
قطاع الخدمات			
نقل المنتجات النفطية	SIGT	1.520	1.520
قطاع الصناعة			
الصناعات الالكترونية	IELI	1.940	1.940

نشرة تداول الاسهم المباعة من غير العراقيين في السوق النظامي

اسم الشركة	رمز الشركة	الصفقات	الاسهم المتداولة	القيمة المتداولة
قطاع المصارف				
المصرف الاهلي العراقي	BNOI	1	730,000	3,504,000
مصرف المنصور للاستثمار	BMNS	17	101,573,266	206,225,195
مجموع قطاع المصارف		18	102,303,266	209,729,195
المجموع الكلي		18	102,303,266	209,729,195

الجلسة (31) نشرة التداول لمنصة الشركات غير المدرجة OTC

اسم الشركة	رمز الشركة	اعلى سعر	ادنى سعر	المعدل الحالي	الصفقات	الاسهم المتداولة	القيمة المتداولة
قطاع المصارف							
مصرف الوركاء للاستثمار والتمويل	BWAI	0.100	0.100	0.100	5	25,000,000	2,500,000
مجموع قطاع مصارف					5	25,000,000	2,500,000
قطاع الصناعة							
الكرمل للوساطة	FKSX	10.000	10.000	10.000	1	1,000,000	10,000,000
مجموع قطاع الصناعة					1	1,000,000	10,000,000
مجموع السوق					6	26,000,000	12,500,000

الشركات غير المتداولة لمنصة تداول اسهم الشركات غير المدرجة OTC

اسم الشركة	رمز الشركة	معدل السعر السابق
قطاع المصارف		
مصرف السنام الاسلامي	BSAN	3.000
مصرف حمورابي التجاري	BHAM	-
قطاع التأمين		
دلنيا للتأمين	NDIL	-
البادية للتأمين	NBAD	-
ايلاف للتأمين	NELF	-
شط العرب للتأمين	NSHA	1.000
كوردستان الدولي للتأمين	NKUI	0.500
قطاع الخدمات المالية		
بوابة عشتار للنظم وخدمات الدفع	FISH	1.000
سما بغداد للصرافة	FSBE	-
الشركة العراقية لضمان الودائع	FIDI	-
الربيع للوساطة	FRSE	9.500
الكرمل للوساطة	FKSX	10.000
قطاع الصناعة		
كركوك لانتاج المواد الانشائية	IKFP	3.000

نشرة تداول الاسهم المباعة من غير العراقيين في السوق الشركات الغير مدرجة

اسم الشركة	رمز الشركة	الصفقات	الاسهم المتداولة	القيمة المتداولة
قطاع المصارف				
مصرف الوركاء للاستثمار و	BWAI	1	9,500,000	950,000
مجموع		1	9,500,000	950,000
المجموع الكلي		1	9,500,000	950,000

نشرة السندات غير المتداولة

تاريخ الإطفاء	آخر سعر تداول	رمز التداول	نوع الاصدارية	نوع وفئة السند
9/10/2027	1,001,095	CB30	الأولى	سندات اعمار / مليون دينار
27/11/2027	-	CB40	الثانية	سندات اعمار / مليون دينار
30/12/2027	-	CB50	الثالثة	سندات اعمار / مليون دينار
15/4/2026	-	CB55	الأولى	سندات انجاز / 500 الف دينار
14/4/2028	-	CB60	الأولى	سندات انجاز / مليون دينار
	515,047	CB65	الثانية	سندات انجاز / 500 الف دينار
21/7/2028	1,026,082	CB70	الثانية	سندات انجاز / مليون دينار
14/10/2026	-	CB75	الثالثة	سندات انجاز / 500 الف دينار
	978,182	CB80	الثالثة	سندات انجاز / مليون دينار
10/2/2027	-	CB85	الأولى	سندات الوطنية / 500 الف دينار
9/2/2029	-	CB90	الأولى	سندات الوطنية / مليون دينار
20/3/2027	-	CB95	الثانية	سندات الوطنية / 500 الف دينار
19/3/2029	-	CB100	الثانية	سندات الوطنية / مليون دينار
20/4/2027	-	CB105	الثالثة	سندات الوطنية / 500 الف دينار
19/4/2029	-	CB110	الثالثة	سندات الوطنية / مليون دينار