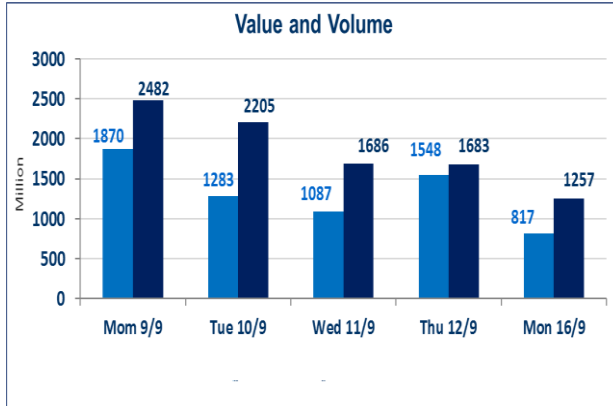


741	الصفقات
-----	---------



1,257,111,089	قيمة الأسهم المتداولة
---------------	-----------------------

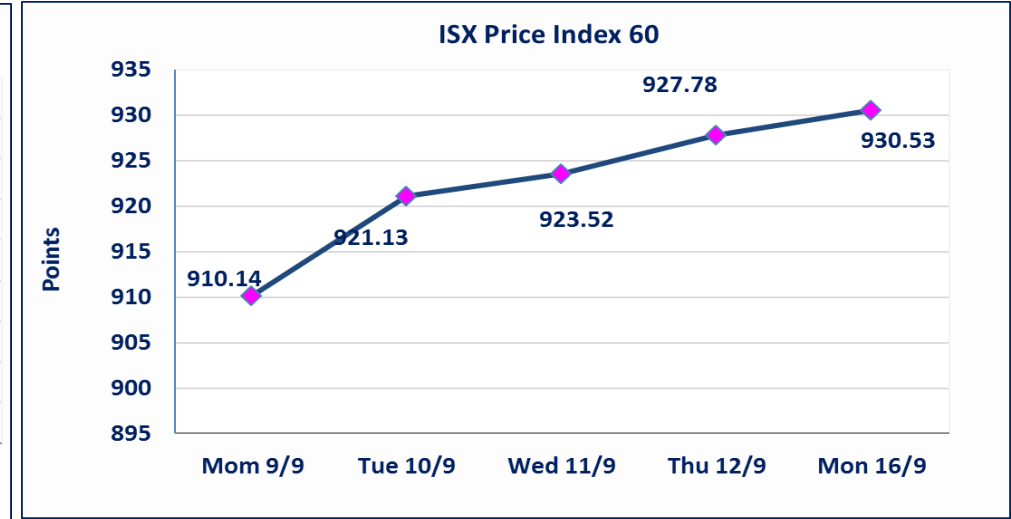
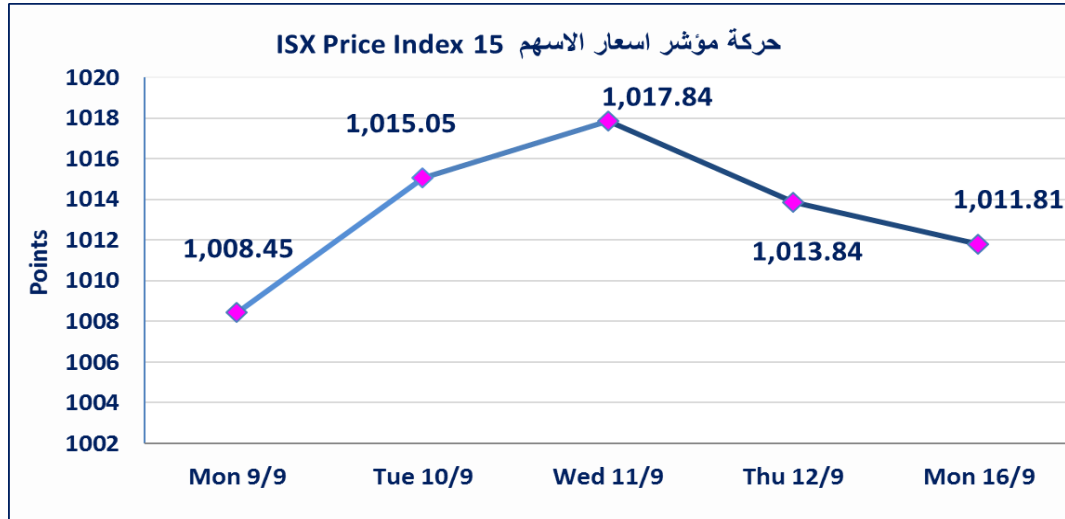
نقطة	1011.81	المؤشر ISX 15 اليوم
نقطة	1013.84	المؤشر ISX 15 السابق
%	-0.20	نسبة التغير
نقطة	-2.03	عدد النقاط

52	الشركات غير المتداولة
11	الشركات المرتفعة
11	الشركات المنخفضة
4	شركات منصة / OTC

817,568,389	الاسهم المتداولة
-------------	------------------

نقطة	930.53	المؤشر ISX 60 اليوم
نقطة	927.78	المؤشر ISX 60 السابق
%	0.30	نسبة التغير
نقطة	2.75	عدد النقاط

103	الشركات المدرجة
38	الشركات المتداولة
4	شركات الهيئة العامة
9	الموقوفة بقرار من هيئة الأوراق المالية



تم اطلاق التداول على اسهم شركة مصرف الوركاء للاستثمار والتمويل في منصة التداول ISX-OTC في جلسة الاثنين 2024/9/16. بعد استكمال إجراءات تسجيل سجل المساهمين و ايداع نسبة تجاوزت (20%) من راس المال الشركة.	شركة مصرف الوركاء للاستثمار والتمويل (BWAJ)
إجابة الشركة على كتاب المرسل من قبل سوق العراق للأوراق المالية بعدم وجود احداث جوهرية أدت إلى ارتفاع سعر السهم لجلستين بكامل نسبة التغير لجلستي 9/11 و 2024/9/12.	الامين للاستثمارات العقارية (SAEI)
أرسل سوق العراق للأوراق المالية كتاب إلى شركة العراقية للأعمال الهندسية للأفصاح عن اهم الاحداث الجوهرية التي أدت إلى ارتفاع سعر السهم لجلستين بكامل نسبة التغير لجلستي 9/10 و 2024/9/11.	العراقية للأعمال الهندسية (IIEW)
نسبة التغير في المنصة النظامية (15%) ، ونسبة التغير في المنصة الثانية (20%) ، ونسبة التغير في المنصة الثالثة (5%) ارتفاعا وانخفاضاً من سعر الاغلاق السابق	الحد الأعلى والادنى للتغير في السعر

الشركات الأكثر ارتفاعاً وانخفاضاً

نسبة التغير لاسعار الاغلاق الاكثر انخفاضاً

اسم الشركة	اغلاق	التغير (%)	الاسهم المتداولة
المدينة السياحية لسد الموصل	9.500	-13.64	250,000
الامين للاستثمارات العقارية	3.000	-13.04	18,453,754
الكندي لانتاج اللقاحات	2.660	-12.50	6,050,000
مصرف نور العراق	0.450	-10.00	200,000
صناعة وتجارة الكارتون	2.240	-4.68	1,522,188

نسبة التغير لاسعار الاغلاق الاكثر ارتفاعاً

اسم الشركة	اغلاق	التغير (%)	الاسهم المتداولة
العراقية للاعمال الهندسية	6.990	14.97	690,745
انتاج الالبسة الجاهزة	3.500	6.06	2,532,222
العراقية لتصنيع التمور	3.000	5.26	30,000
الخاتم للاتصالات	2.420	5.22	1,862,790
الصناعات الخفيفة	0.830	3.75	13,676,505

الشركات الأكثر نشاطاً من حيث عدد الأسهم المتداولة (حجم التداول) والقيمة المتداولة

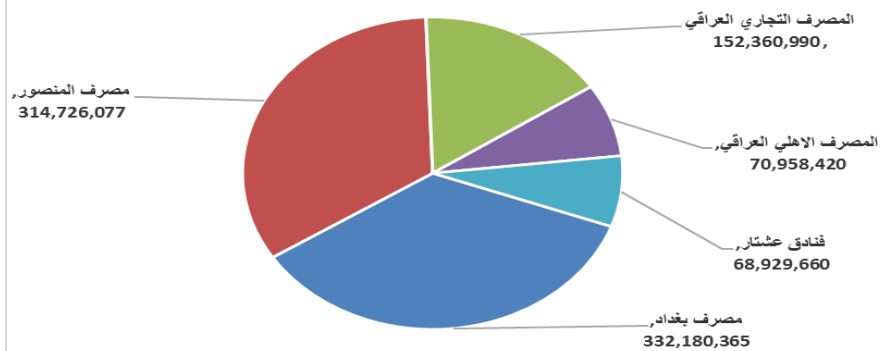
الشركات الاكثر نشاطاً حسب القيمة المتداولة

اسم الشركة	اغلاق	التغير (%)	القيمة المتداولة
مصرف بغداد	2.940	-1.01	332,180,365
مصرف المنصور	1.610	0.00	314,726,077
المصرف التجاري العراقي	1.020	2.00	152,360,990
المصرف الاهلي العراقي	2.520	-1.95	70,958,420
فنادق عشتار	9.160	0.66	68,929,660

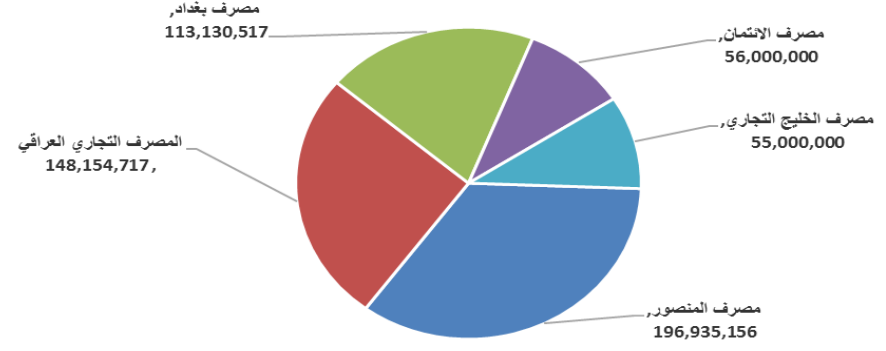
الشركات الاكثر نشاطاً حسب الاسهم المتداولة (حجم التداول)

اسم الشركة	اغلاق	التغير (%)	الاسهم المتداولة
مصرف المنصور	1.610	0.00	196,935,156
المصرف التجاري العراقي	1.020	2.00	148,154,717
مصرف بغداد	2.940	-1.01	113,130,517
مصرف الائتمان	0.910	1.11	56,000,000
مصرف الخليج التجاري	0.330	0.00	55,000,000

الشركات الأكثر تداولاً من حيث قيمة التداول



الشركات الأكثر تداولاً من حيث عدد الاسهم



الجلسة (169) نشرة منصة تداول الاسهم النظامية ليوم الاثنين 2024/9/16 Regular Market Trading

اسم الشركة	رمز الشركة	افتتاح	اعلى سعر	ادنى سعر	المعدل الحالي	المعدل السابق	سعر الاغلاق	اغلاق سابق	التغير (%)	الصفقات	الاسهم المتداولة	القيمة المتداولة	
قطاع المصارف													
مصرف اشور الدولي	BASH	0.330	0.330	0.300	0.300	0.300	0.300	0.300	0.00	13	47,050,000	14,136,500	
مصرف بغداد	BBOB	2.970	2.980	2.900	2.940	2.990	2.940	2.970	-1.01	95	113,130,517	332,180,365	
المصرف التجاري العراقي	BCOI	1.010	1.080	1.000	1.030	0.960	1.020	1.000	2.00	145	148,154,717	152,360,990	
مصرف الاقتصاد	BEFI	0.250	0.250	0.250	0.250	0.250	0.250	0.250	0.00	3	18,000,000	4,500,000	
مصرف الخليج التجاري	BGUC	0.330	0.330	0.330	0.330	0.330	0.330	0.330	0.00	20	55,000,000	18,150,000	
المصرف العراقي الاسلامي	BIIB	1.360	1.400	1.360	1.390	1.360	1.390	1.360	2.21	20	20,300,597	28,194,637	
مصرف الموصل	BMFI	0.170	0.170	0.170	0.170	0.170	0.170	0.170	0.00	14	50,133,149	8,522,635	
مصرف المنصور	BMNS	1.610	1.620	1.580	1.600	1.600	1.610	1.610	0.00	67	196,935,156	314,726,077	
المصرف الاهلي العراقي	BNOI	2.570	2.600	2.520	2.520	2.590	2.520	2.520	-1.95	56	28,114,327	70,958,420	
مصرف سومر التجاري	BSUC	0.080	0.090	0.080	0.090	0.080	0.090	0.090	0.00	5	4,501,000	400,090	
مجموع قطاع المصارف											438	681,319,463	944,129,715
قطاع الاتصالات													
اسيايسل للاتصالات	TASC	10.210	10.210	10.190	10.200	10.210	10.200	10.210	-0.10	46	4,976,982	50,762,246	
الخاتم للاتصالات	TZNI	2.420	2.420	2.420	2.420	2.370	2.420	2.370	5.22	1	1,862,790	4,507,952	
مجموع قطاع الاتصالات											47	6,839,772	55,270,198
قطاع الخدمات													
بغداد العراق للنقل العام	SBPT	56.000	56.000	56.000	55.330	58.180	55.000	58.180	-1.79	3	75,100	4,155,600	
الموصل لمدن الالعاب	SMOF	8.200	8.200	8.200	8.200	8.400	8.200	8.400	-2.38	1	50,000	410,000	
المعمورة العقارية	SMRI	5.800	5.800	5.800	5.720	5.570	5.700	5.570	2.52	3	184,277	1,053,807	
رحاب كربلاء	HKAR	0.500	0.500	0.500	0.500	0.500	0.500	0.500	0.00	1	250,497	125,249	
مجموع قطاع الخدمات											8	559,874	5,744,655
قطاع الصناعة													
العراقية لتصنيع التمور	IIDP	3.000	3.000	3.000	3.000	2.850	3.000	2.850	5.26	3	30,000	90,000	
العراقية للاعمال الهندسية	IIEW	6.850	6.990	6.250	6.910	6.060	6.990	6.060	14.97	11	690,745	4,770,308	
الكندي لانتاج اللقاحات	IKLV	3.040	3.040	2.660	2.880	3.030	2.660	3.030	-12.50	6	6,050,000	17,423,000	
المنصور الدوائية	IMAP	2.050	2.050	2.050	2.050	2.010	2.050	2.010	1.99	2	400,000	820,000	
الخيطة الحديثة	IMOS	9.000	9.200	9.000	9.000	9.000	9.000	9.000	0.00	4	52,108	469,154	
انتاج الالبسة الجاهزة	IRMC	3.300	3.500	3.300	3.440	3.300	3.500	3.300	6.06	18	2,532,222	8,713,630	
مجموع قطاع الصناعة											44	9,755,075	32,286,091
قطاع الفنادق والسياحة													
فندق بغداد	HBAG	11.000	11.000	11.000	11.000	11.000	11.000	11.000	0.00	5	671,099	7,382,089	
فنادق عشتار	HISH	9.100	9.180	9.050	9.100	9.120	9.100	9.050	0.66	60	7,578,600	68,929,660	
الوطنية للاستثمارات السياحية	HNTI	9.750	9.750	9.750	9.750	9.750	9.750	9.750	0.00	1	100,000	975,000	
المدنية السياحية لسد الموصل	HTVM	9.500	9.500	9.500	9.500	11.000	9.500	11.000	-13.64	2	250,000	2,375,000	
مجموع قطاع الفنادق والسياحة											68	8,599,699	79,661,749
قطاع الزراعة													
المنتجات الزراعية	AIRP	20.000	20.000	20.000	20.000	20.000	20.000	20.000	0.00	2	6,007	120,140	
مجموع السوق النظامي											607	707,079,890	1,117,212,548

الجلسة (168) نشرة المنصة الثانية لتداول الشركات ليوم الاثنين 2024/9/16 Undisclosed Platform Trading

اسم الشركة	رمز الشركة	افتتاح	اعلى سعر	ادنى سعر	المعدل الحالي	المعدل السابق	سعر الاغلاق	اغلاق سابق	التغير (%)	الصفقات	الاسهم المتداولة	القيمة المتداولة	
قطاع المصارف													
مصرف نور العراق	BINI	0.450	0.450	0.450	0.450	0.500	0.450	0.500	-10.00	1	200,000	90,000	
مصرف العطاء الاسلامي	BLAD	0.130	0.130	0.130	0.130	0.130	0.130	0.130	0.00	4	10,771,000	1,400,230	
مصرف الانتمان	BROI	0.900	0.910	0.900	0.900	0.890	0.910	0.900	1.11	29	56,000,000	50,430,000	
مجموع قطاع المصارف											34	66,971,000	51,920,230
قطاع الاستثمار													
الامين للاستثمار المالي	VAMF	1.000	1.000	1.000	1.000	1.000	1.000	1.000	0.00	3	862,334	862,334	
مجموع قطاع الاستثمار											3	862,334	862,334
قطاع الخدمات													
الامين للاستثمارات العقارية	SAEI	3.400	3.400	2.990	3.270	3.420	3.000	3.450	-13.04	52	18,453,754	60,326,968	
مجموع قطاع الخدمات											52	18,453,754	60,326,968
قطاع الصناعة													
الفلوجة لانتاج المواد الانشائية	IFCM	3.420	3.420	3.420	3.420	3.450	3.420	3.420	0.00	5	560,000	1,915,200	
مجموع قطاع الصناعة											5	560,000	1,915,200
قطاع الفنادق والسياحة													
فندق آشور	HASH	23.000	23.000	23.000	23.000	23.000	23.000	23.000	0.00	1	43,218	994,014	
مجموع السوق الثاني											95	86,890,306	116,018,746

الجلسة (169) نشرة المنصة الثالثة لتداول الشركات ليوم الاثنين 2024/9/16 Undisclosed Platform Trading

اسم الشركة	رمز الشركة	افتتاح	اعلى سعر	ادنى سعر	المعدل الحالي	المعدل السابق	سعر الاغلاق	اغلاق سابق	التغير (%)	الصفقات	الاسهم المتداولة	القيمة المتداولة	
قطاع الصناعة													
الصناعات الالكترونية	IELI	0.920	0.920	0.920	0.920	0.920	0.920	0.920	0.00	2	209,500	192,740	
الهلال الصناعية	IHLI	1.100	1.120	1.100	1.110	1.130	1.120	1.130	-0.88	10	8,190,000	9,086,250	
صناعة وتجارة الكارتون	IICM	2.240	2.240	2.240	2.240	2.350	2.240	2.350	-4.68	6	1,522,188	3,409,701	
الصناعات الخفيفة	ITLI	0.800	0.830	0.800	0.820	0.810	0.830	0.800	3.75	21	13,676,505	11,191,104	
مجموع قطاع الصناعة											39	23,598,193	23,879,795
مجموع السوق الثالث											39	23,598,193	23,879,795
مجموع السوق											741	817,568,389	1,257,111,089

الشركات غير المتداولة لمنصة التداول النظامي لجلسة الاثنين 2024/9/16

اسم الشركة	رمز الشركة	معدل السعر السابق	سعر الاغلاق السابق
قطاع المصارف			
مصرف الاتحاد العراقي	BUOI	0.340	0.340
مصرف آسيا العراق الاسلامي	BAIB	0.900	0.900
مصرف ايلاف الاسلامي	BELF	0.400	0.400
المصرف الوطني الاسلامي	BNAI	0.570	0.570
مصرف جيهان الاسلامي	BCIH	2.030	2.030
مصرف الطيف الاسلامي	BTIB	0.780	0.780
مصرف الاستثمار العراقي	BIBI	0.330	0.330
مصرف الشرق الأوسط	BIME	0.090	0.090
قطاع التأمين			
دار السلام للتأمين	NDSA	0.780	0.780
الامين للتأمين	NAME	0.610	0.610
الخليج للتأمين	NGIR	0.360	0.360
قطاع الخدمات			
مدينة العاب الكرخ	SKTA	4.290	4.250
النخبة للمقاولات العامة	SNUC	0.750	0.750
قطاع الصناعة			
العراقية للسجاد والمفروشات	IITC	14.800	14.800
المعدنية والدراجات	IMIB	2.370	2.300
طريق الخازر للمواد الاثناية	IKHC	2.220	2.300
قطاع الفنادق والسياحة			
فنادق المنصور	HMAN	40.000	40.000
فندق السدير	HSAD	26.500	26.500
فندق بابل	HBAY	101.000	101.000
قطاع الزراعة			
العراقية لتسويق اللحوم	AIPM	5.260	5.260
اسماك الشرق الأوسط	AMEF	7.490	7.490
الاهلية للانتاج الزراعي	AAHP	0.930	0.930
بابل للانتاج الحيواني والنباتي	ABAP	1.000	1.000

الشركات غير المتداولة للمنصة الثانية لجلسة الاثنين 2024/9/16

اسم الشركة	رمز الشركة	معدل السعر السابق	سعر الاغلاق السابق
قطاع المصارف			
مصرف أربيل	BERI	0.110	0.110
المصرف الدولي الإسلامي	BINT	0.340	0.340
مصرف عبر العراق للاستثمار	BTRI	0.520	0.520
مصرف العالم الإسلامي	BWOR	1.000	1.000
مصرف القرطاس الإسلامي	BQUR	1.000	1.000
مصرف القابض الإسلامي	BQAB	0.240	0.240
مصرف العربية الإسلامي	BAAI	1.000	1.000
مصرف المشرق العربي	BAMS	—	—
مصرف الثقة الدولي الإسلامي	BTRU	0.750	0.750
مصرف الجنوب الإسلامي	BJAB	1.000	1.000
مصرف الاقليم التجاري	BRTB	1.000	1.000
مصرف التنمية	BIDB	1.000	1.000
مصرف أمين العراق الإسلامي	BAME	1.000	1.000
مصرف المستشار الإسلامي	BMUI	1.000	1.000
مصرف الانصاري الإسلامي	BANS	1.000	1.000

الشركات غير المتداولة للمنصة الثانية لجلسة الاثنين 2024/9/16

اسم الشركة	رمز الشركة	معدل السعر السابق	سعر الاغلاق السابق
قطاع التأمين			
الحمراء للتأمين	NHAM	0.750	0.750
قطاع الاستثمار			
الونام للاستثمار المالي	VWIF	0.280	0.280
قطاع الزراعة			
شركة الريباس للدواجن والاعلاف	AREB	—	—
قطاع الخدمات			
ابداع شرق الاوسط	SIBD	1.000	1.000
قطاع الصناعة			
بغداد لمواد التغليف	IBPM	2.800	2.800
الصناعات الكيماوية العصرية	IMCI	100.000	100.000
الوطنية لصناعات الاثاث المنزلي	IHFI	2.000	2.000

الشركات غير المتداولة للمنصة الثالثة الاثنين 2024/9/16

اسم الشركة	رمز الشركة	معدل السعر السابق	سعر الاغلاق السابق
قطاع المصارف			
مصرف بابل	BBAY	0.060	0.060
قطاع الاستثمار			
البياتك للاستثمارات المالية	VBAT	0.390	0.390
قطاع الخدمات			
البادية للنقل العام	SBAG	0.560	0.560
نقل المنتجات النفطية	SIGT	0.950	0.950
قطاع الصناعة			
صناعة المواد الانشائية الحديثة	IMCM	0.490	0.490
قطاع الزراعة			
الحديثة للانتاج الحيواني	AMAP	0.500	0.500
قطاع الفنادق والسياحة			
فندق فلسطين	HPAL	18.500	18.500

نشرة تداول الاسهم المشتراة لغير العراقيين في السوق النظامي

اسم الشركة	رمز الشركة	الصفقات	الاسهم المتداولة	القيمة المتداولة
قطاع المصارف				
مصرف بغداد	BBOB	1	1,000,000	2,950,000
المصرف الاهلي العراقي	BNOI	2	800,000	2,024,000
مصرف المنصور للاستثمار	BMNS	24	85,239,036	136,772,698
مجموع قطاع المصارف		27	87,039,036	141,746,698
قطاع الاتصالات				
اسيا سيل للاتصالات	TASC	17	1,900,000	19,371,740
مجموع قطاع الاتصالات		17	1,900,000	19,371,740
المجموع الكلي		44	88,939,036	161,118,438

نشرة تداول الاسهم المباعة من غير العراقيين في السوق النظامي

اسم الشركة	رمز الشركة	الصفقات	الاسهم المتداولة	القيمة المتداولة
قطاع المصارف				
مصرف بغداد	BBOB	7	5,000,000	14,644,824
مجموع قطاع المصارف		7	5,000,000	14,644,824
قطاع الصناعة				
العراقية للاعمال الهندسية	IIEW	1	100,000	699,000
مجموع قطاع الصناعة		1	100,000	699,000
قطاع الاتصالات				
الخاتم للاتصالات	TZNI	1	1,862,790	4,507,952
مجموع قطاع الاتصالات		1	1,862,790	4,507,952
المجموع الكلي		9	6,962,790	19,851,776

نشرة تداول الاسهم المشتراة لغير العراقيين في السوق الثاني

اسم الشركة	رمز الشركة	الصفقات	الاسهم المتداولة	القيمة المتداولة
قطاع المصارف				
مصرف الائتمان	BROI	1	1,000,000	910,000
مجموع قطاع المصارف		1	1,000,000	910,000
المجموع الكلي		1	1,000,000	910,000



سوق العراق للاوراق المالية
الاثنين 2024/9/16

الشركات غير المتداولة لمنصة تداول اسهم الشركات غير المدرجة OTC

اسم الشركة	رمز الشركة	معدل السعر السابق
قطاع الخدمات المالية		
الكرمل للوساطة	FKSX	10
الربيع للوساطة	FRSE	—
مصرف الوركاء للاستثمار والتمويل	BWAI	—



سوق العراق للاوراق المالية

الاثنين 2024/9/16

نشرة السندات غير المتداولة

نوع وفئة السند	نوع الاصدارية	رمز التداول	اخر سعر تداول	تاريخ الإطفاء
سندات بناء / مليون دينار	الأولى	CB10	1030000	10/12/2025
سندات بناء / مليون دينار	الثانية	CB20	964981	19/12/2025
سندات اعمار / 500 الف دينار	الأولى	CB25	—	09/10/2025
سندات اعمار / مليون دينار	الأولى	CB30	984000	09/10/2027
سندات اعمار / 500 الف دينار	الثانية	CB35	—	—
سندات اعمار / مليون دينار	الثانية	CB40	—	—
سندات اعمار / 500 الف دينار	الثالثة	CB45	—	—
سندات اعمار / مليون دينار	الثالثة	CB50	—	—