



سوق العراق للأوراق المالية
Iraqi Stock Exchange

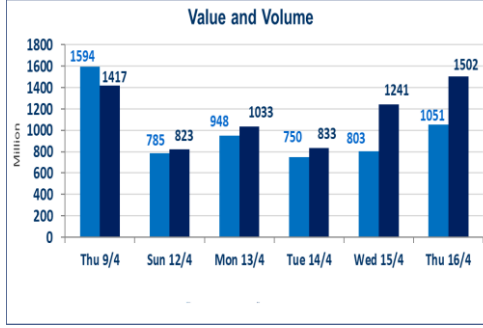
تقرير أسعار الأسهم المتداولة لسوق العراق للأوراق المالية

سوق العراق للأوراق المالية
جلسة الخميس 2026/4/16
الجلسة (65)

1208	صفقات الشركات المدرجة و OTC
------	-----------------------------

1,502,685,122	قيمة الأسهم المتداولة المدرجة و OTC
---------------	-------------------------------------

1,051,234,694	الاسهم المتداولة المدرجة و OTC
---------------	--------------------------------

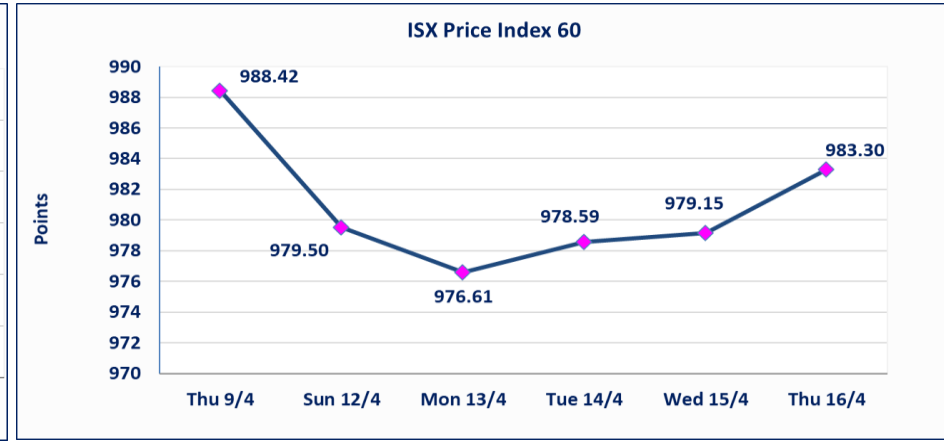
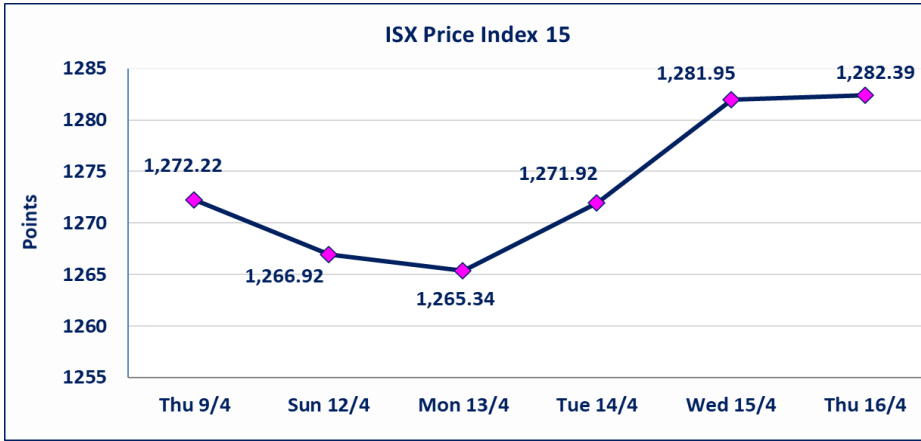


نقطة	1282.39	المؤشر ISX 15 اليوم
نقطة	1281.95	المؤشر ISX 15 السابق
%	0.03	نسبة التغير
نقطة	0.44	عدد النقاط

نقطة	983.30	المؤشر ISX 60 اليوم
نقطة	979.15	المؤشر ISX 60 السابق
%	0.42	نسبة التغير
نقطة	4.15	عدد النقاط

54	13	OTC	41	الشركات غير المتداولة المدرجة
11				الشركات المرتفعة
15				الشركات المنخفضة

118	14	OTC	104	الشركات المدرجة
53	1	OTC	52	الشركات المتداولة
3				شركات الهيئة العامة
8				الموقوفة بقرار من هيئة الأوراق المالية



سيتم إيقاف التداول على سندات الوطنية الاصدارية الثالثة فئة (1,000,000 ، 500,000) ديناراً اعتباراً من جلسة الاربعاء 2025/4/15 لقرب استحقاق الفائدة النصف السنوية . وسيتم اعادة التداول اعتباراً من جلسة الاحد 2026/4/21	سندات الوطنية الاصدارية الثالثة
نسبة التغير في كافة المنصات (5%) إرتفاعاً وإنخفاضاً من سعر الاغلاق السابق.	الحد الأعلى والادنى للتغير في السعر

الشركات الأكثر ارتفاعاً وانخفاضاً جلسة الخميس 2026/4/16

نسبة التغير لاسعار الاغلاق الاكثر انخفاً

اسم الشركة	الاسهم المتداولة	التغير (%)	اغلاق
الكندي لانتاج اللقاحات البيطرية	2,687,811	-4.00	2.400
دار السلام للتأمين	3,625,000	-3.95	0.730
الهلال الصناعية	7,299,816	-3.57	1.350
العراقية لانتاج وتسويق اللحوم	200,397	-3.37	4.300
مصرف بغداد	101,137,552	-2.06	3.320

نسبة التغير لاسعار الاغلاق الاكثر ارتفاعاً

اسم الشركة	الاسهم المتداولة	التغير (%)	اغلاق
بغداد للمشروبات الغازية	24,962,158	3.00	6.180
مصرف الوطني الاسلامي	100,000	2.13	0.960
العراقية للسجاد والمفروشات	19,940	1.70	18.500
بابل للانتاج الحيواني والنباتي	299,270	1.53	8.600
المصرف التجاري العراقي الاسلامي	4,108,472	1.49	0.680

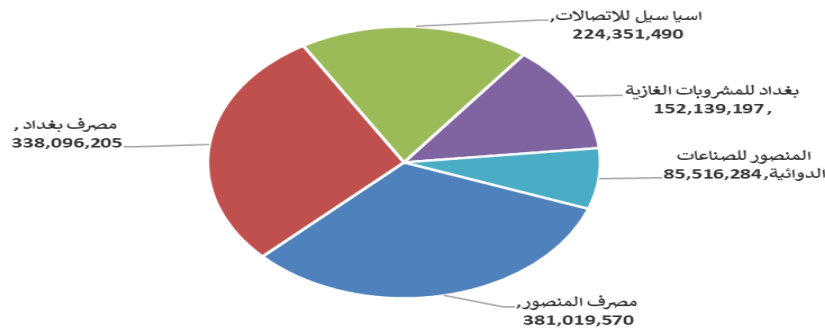
الشركات الاكثر نشاطا حسب القيمة المتداولة

اسم الشركة	القيمة المتداولة	التغير (%)	اغلاق
مصرف المنصور	381,019,570	0.58	1.740
مصرف بغداد	338,096,205	-2.06	3.320
اسيا سيل للاتصالات	224,351,490	-0.79	16.300
بغداد للمشروبات الغازية	152,139,197	3.00	6.180
المنصور للصناعات الدوائية	85,516,284	0.00	2.200

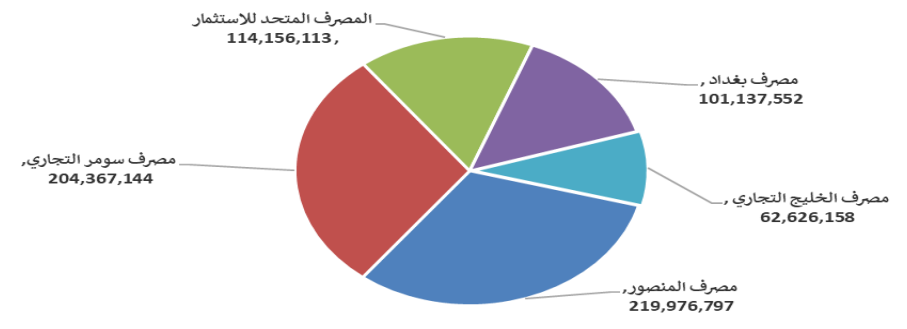
الشركات الاكثر نشاطا حسب الاسهم المتداولة (حجم التداول)

اسم الشركة	الاسهم المتداولة	التغير (%)	اغلاق
مصرف المنصور	219,976,797	0.58	1.740
مصرف سومر التجاري	204,367,144	0.00	0.200
المصرف المتحد للاستثمار	114,156,113	0.00	0.050
مصرف بغداد	101,137,552	-2.06	3.320
مصرف الخليج التجاري	62,626,158	0.00	0.380

الشركات الأكثر تداولاً من حيث قيمة التداول



الشركات الأكثر تداولاً من حيث عدد الاسهم





الجلسة (65) نشرة تداول الأسهم للمنصة النظامية لجلسة الخميس 2026/4/16 Regular Market Trading

اسم الشركة	رمز الشركة	افتتاح	اعلى سعر	ادنى سعر	المعدل الحالي	المعدل السابق	سعر الاغلاق	اغلاق سابق	التغير (%)	الصفقات	الاسهم المتداولة	القيمة المتداولة
قطاع المصارف												
مصرف اشور الدولي	BASH	0.240	0.250	0.240	0.240	0.240	0.240	0.240	0.00	9	19,009,840	4,565,819
مصرف بغداد	BBOB	3.390	3.400	3.320	3.400	3.340	3.320	3.390	-2.06	214	101,137,552	338,096,205
المصرف التجاري العراقي الاسلامي	BCOI	0.670	0.680	0.670	0.670	0.670	0.670	0.670	1.49	8	4,108,472	2,753,261
مصرف الاقتصاد للاستثمار	BEFI	0.220	0.220	0.220	0.220	0.220	0.220	0.220	0.00	1	50,000	11,000
مصرف ايلاف الاسلامي	BELF	0.250	0.250	0.250	0.250	0.250	0.250	0.250	0.00	3	2,663,545	665,886
مصرف الخليج التجاري	BGUC	0.380	0.380	0.380	0.380	0.380	0.380	0.380	0.00	9	62,626,158	23,797,940
مصرف الاستثمار	BIBI	0.220	0.220	0.220	0.220	0.220	0.220	0.220	0.00	10	55,259,126	12,157,008
مصرف العراقي الاسلامي	BIIB	1.010	1.010	1.000	1.010	1.010	1.010	1.010	0.00	20	13,112,628	13,193,787
مصرف الشرق الأوسط	BIME	0.090	0.090	0.090	0.090	0.090	0.090	0.090	0.00	1	491,826	44,264
مصرف المنصور	BMNS	1.730	1.740	1.720	1.730	1.730	1.740	1.730	0.58	145	219,976,797	381,019,570
مصرف الوطني الاسلامي	BNAI	0.960	0.960	0.960	0.960	0.960	0.960	0.960	2.13	1	100,000	96,000
المصرف الاهلي العراقي	BNOI	5.090	5.110	5.090	5.100	5.100	5.090	5.090	0.00	78	8,705,254	44,384,327
مصرف سومر التجاري	BSUC	0.200	0.200	0.190	0.200	0.190	0.200	0.200	0.00	55	204,367,144	38,974,266
مصرف الطيف الاسلامي	BTIB	0.670	0.670	0.670	0.670	0.670	0.670	0.670	0.00	1	400,000	268,000
المصرف المتحد للاستثمار	BUND	0.050	0.050	0.050	0.050	0.050	0.050	0.050	0.00	19	114,156,113	5,707,806
مصرف الاتحاد العراقي	BUOI	0.170	0.170	0.170	0.170	0.170	0.170	0.170	0.00	1	4,847	824
مجموع قطاع المصارف												
قطاع الاتصالات												
اسيا سيل للاتصالات	TASC	16.430	16.430	16.300	16.400	16.300	16.430	16.430	-0.79	181	13,677,772	224,351,490
الخاتم للاتصالات	TZNI	3.720	3.720	3.600	3.680	3.700	3.680	3.720	-1.62	24	1,035,435	3,805,825
مجموع قطاع الاتصالات												
قطاع التأمين												
الأمين للتأمين	NAME	0.910	0.910	0.910	0.910	0.910	0.910	0.910	0.00	7	474,632	431,915
دار السلام للتأمين	NDSA	0.730	0.730	0.730	0.730	0.730	0.730	0.730	-3.95	2	3,625,000	2,646,250
مجموع قطاع التأمين												
قطاع الخدمات												
بغداد العراق للنقل العام	SBPT	23.350	23.350	23.220	23.280	23.490	23.220	23.350	-0.43	12	146,369	3,406,970
مدينة العاب الكرخ السياحية	SKTA	4.300	4.300	4.300	4.300	4.300	4.300	4.300	0.00	12	12,260,000	52,718,000
الموصل لمدن الاعاب	SMOF	7.000	7.000	7.000	7.020	7.000	7.000	7.000	-0.28	6	130,620	914,340
المعمورة العقارية	SMRI	3.230	3.350	3.230	3.260	3.220	3.260	3.230	0.93	40	6,177,349	20,135,600
النخبة للمقاولات العامة	SNUC	0.710	0.710	0.710	0.710	0.710	0.710	0.710	0.00	1	71,000	50,410
مجموع قطاع الخدمات												



الجلسة (65) نشرة تداول الأسهم للمنصة النظامية لجلسة الخميس 2026/4/16 Regular Market Trading

اسم الشركة	رمز الشركة	افتتاح	اعلى سعر	ادنى سعر	المعدل الحالي	المعدل السابق	سعر الاغلاق	اغلاق سابق	التغير (%)	الصفقات	الاسهم المتداولة	القيمة المتداولة		
قطاع الصناعة														
بغداد للمشروبات الغازية	IBSD	6.000	6.180	6.000	6.090	6.000	6.180	6.000	3.00	157	24,962,158	152,139,197		
العراقية للسجاد والمفروشات	IITC	18.500	18.500	18.500	18.500	18.190	18.500	18.190	1.70	2	19,940	368,890		
الكندي لانتاج اللقاحات البيطرية	IKLV	2.450	2.450	2.400	2.400	2.500	2.400	2.500	-4.00	2	2,687,811	6,450,846		
المنصور للصناعات الدوائية	IMAP	2.200	2.200	2.200	2.200	2.200	2.200	2.200	0.00	24	38,871,038	85,516,284		
الصناعات المعدنية والدراجات	IMIB	1.900	1.900	1.900	1.900	1.900	1.900	1.900	0.00	1	104,329	198,225		
الخيطة الحديثة	IMOS	5.500	5.500	5.500	5.500	5.500	5.500	5.500	0.00	2	12,711	69,911		
انتاج الالبسة الجاهزة	IRMC	2.280	2.300	2.280	2.300	2.290	2.300	2.280	0.88	2	23,581	54,193		
مجموع قطاع الصناعة												190	66,681,568	244,797,546
قطاع الفنادق والسياحة														
فندق بغداد	HBAG	11.750	11.750	11.750	11.750	11.700	11.750	11.700	0.43	1	500	5,875		
فنادق عشتار	HISH	9.000	9.000	9.000	9.000	9.080	9.000	9.080	-0.55	3	150,000	1,350,000		
فندق السدير	HSAD	22.990	22.990	22.980	22.990	22.990	22.980	22.990	-0.04	2	25,000	574,746		
سد الموصل السياحية	HTVM	13.800	13.800	13.800	13.800	13.800	13.800	13.800	0.00	1	367	5,065		
مجموع قطاع الفنادق والسياحة												7	175,867	1,935,685
قطاع الزراعة														
بابل للانتاج الحيواني والنباتي	ABAP	8.470	8.850	8.410	8.520	8.300	8.410	8.520	1.53	22	299,270	2,550,278		
العراقية لانتاج وتسويق اللحوم	AIPM	4.500	4.500	4.300	4.300	4.450	4.300	4.450	-3.37	12	200,397	861,829		
مجموع قطاع الزراعة												34	499,667	3,412,106
مجموع السوق النظامي												1,091	911,124,581	1,424,342,099

الجلسة (65) نشرة تداول المنصة الثانية لجلسة الخميس 2026/4/16 Second Trading Platform

اسم الشركة	رمز الشركة	افتتاح	اعلى سعر	ادنى سعر	المعدل الحالي	المعدل السابق	سعر الاغلاق	اغلاق سابق	التغير (%)	الصفقات	الاسهم المتداولة	القيمة المتداولة		
قطاع المصارف														
المصرف الدولي الإسلامي	BINT	0.200	0.200	0.200	0.200	0.200	0.200	0.200	0.00	4	1,292,245	258,449		
مصرف العطاء الاسلامي	BLAD	0.100	0.100	0.100	0.100	0.100	0.100	0.100	0.00	1	100,000	10,000		
مصرف عبر العراق للاستثمار	BTRI	0.310	0.310	0.310	0.310	0.310	0.310	0.310	0.00	2	48,098	14,910		
مجموع قطاع المصارف												7	1,440,343	283,359
قطاع التأمين														
الحمراء للتأمين	NHAM	4.600	4.600	4.600	4.600	4.630	4.600	4.630	0.00	4	1,081	4,973		
مجموع قطاع التأمين												4	1,081	4,973
قطاع الصناعة														
الفلوجة لانتاج المواد الانشائية	IFCM	2.700	2.780	2.700	2.710	2.760	2.780	2.710	1.09	17	5,365,720	14,525,091		
مجموع قطاع الصناعة												17	5,365,720	14,525,091



الجلسة (65) نشرة تداول المنصة الثانية لجلسة الخميس 2026/4/16 Second Trading Platform

اسم الشركة	رمز الشركة	افتتاح	اعلى سعر	ادنى سعر	المعدل الحالي	المعدل السابق	سعر الاغلاق	اغلاق سابق	التغير (%)	الصفقات	الاسهم المتداولة	القيمة المتداولة
قطاع الفنادق والسياحة												
فندق آشور	HASH	32.200	32.200	32.200	32.200	32.200	32.200	32.200	0.00	2	462	14,876
مجموع قطاع الفنادق والسياحة										2	462	14,876
مجموع السوق الثاني										30	6,807,606	14,828,299



الجلسة (65) نشرة تداول منصة الشركات غير المفصحة لجلسة الخميس 2026/4/16 Non Disclosing Trading Platform

اسم الشركة	رمز الشركة	افتتاح	اعلى سعر	ادنى سعر	المعدل الحالي	المعدل السابق	سعر الاغلاق	اغلاق سابق	التغير (%)	الصفقات	الاسهم المتداولة	القيمة المتداولة
قطاع الخدمات												
البادية للنقل العام	SBAG	1.050	1.060	1.040	1.050	1.040	1.060	1.050	0.95	11	5,055,409	5,307,688
نقل المنتجات النفطية	SIGT	1.700	1.700	1.700	1.700	1.700	1.700	1.700	0.00	4	78,546	133,528
مجموع قطاع الخدمات										15	5,133,955	5,441,216
قطاع الصناعة												
الهلال الصناعية	IHLI	1.340	1.380	1.340	1.360	1.400	1.350	1.400	-3.57	17	7,299,816	9,943,578
العراقية لصناعات الكرتون	IICM	2.630	2.630	2.600	2.610	2.650	2.600	2.650	-1.52	4	300,000	783,000
الكيمياوية والبلاستيكية	INCP	1.860	1.860	1.860	1.860	1.870	1.860	1.870	-0.53	2	140,995	262,251
الصناعات الخفيفة	ITLI	1.240	1.260	1.240	1.250	1.260	1.240	1.260	-1.59	8	4,828,595	6,027,239
مجموع قطاع الصناعة										31	12,569,406	17,016,068
قطاع الفنادق والسياحة												
فندق فلسطين	HPAL	18.200	18.200	18.200	18.200	18.200	18.200	18.200	0.00	4	4,395	79,989
مجموع قطاع الفنادق والسياحة										4	4,395	79,989
قطاع الزراعة												
العراقية لانتاج البذور	AISP	4.880	4.880	4.840	4.860	4.900	4.850	4.880	-0.61	25	4,050,000	19,671,000
مجموع قطاع الزراعة										25	4,050,000	19,671,000
مجموع السوق الثالث										75	21,757,756	42,208,273
مجموع السوق										1,196	939,689,943	1,481,378,672

الشركات غير المتداولة لمنصة التداول النظامي لجلسة الخميس 2026/4/16

اسم الشركة	رمز الشركة	معدل السعر السابق	سعر الاغلاق السابق
قطاع المصارف			
مصرف جيهان الاسلامي	BCIH	2.200	2.200
مصرف اسيا العراق الاسلامي	BAIB	0.780	0.780
مصرف كوردستان الدولي الاسلامي	BKUI	1.100	1.100
مصرف الموصل للاستثمار	BMFI	0.140	0.140
قطاع التأمين			
الخليج للتأمين وإعادة التأمين	NGIR	0.430	0.430
قطاع الخدمات			
رحاب كربلاء للمقاولات	HKAR	0.630	0.630
قطاع الصناعة			
العراقية للاعمال الهندسية	IIEW	5.770	5.770
العراقية لتصنيع التمور	IIDP	2.450	2.450
الخازر لانتاج المواد الانشائية	IKHC	1.240	1.240
قطاع الفنادق والسياحة			
فندق بابل	HBAY	102.000	102.000
الوطنية للاستثمارات السياحية	HNTI	9.250	9.250
فنادق المنصور	HMAN	50.000	50.000
قطاع الزراعة			
الشرق الاوسط للاسماك	AMEF	5.990	5.990
الاهلية للانتاج الزراعي	AAHP	2.100	2.100
الحديثة للانتاج الحيواني	AMAP	0.360	0.360
تسويق المنتجات الزراعية	AIRP	10.000	10.000

الشركات غير المتداولة للمنصة الثانية لجلسة الخميس 2026/4/16

اسم الشركة	رمز الشركة	معدل السعر السابق	سعر الاغلاق السابق
قطاع المصارف			
مصرف الجنوب الاسلامي	BJAB	0.940	0.940
مصرف العالم الاسلامي	BWOR	1.000	1.000
مصرف الثقة الاسلامي	BTRU	0.750	0.750
مصرف القابض الاسلامي	BQAB	0.090	0.090
مصرف امين العراق	BAME	1.000	1.000
مصرف المستشار	BMUI	1.000	1.000
مصرف الانصاري	BANS	0.050	0.050
مصرف الراجح الاسلامي	BRAJ	1.000	1.000
مصرف العربية الاسلامي	BAAI	1.000	1.000
مصرف الاقليم التجاري	BRTB	1.010	1.000
مصرف نور العراق الاسلامي	BINI	0.250	0.250
مصرف المشرق العربي	BAMS	0.850	0.850
مصرف التنمية الدولي	BIDB	1.050	1.050
مصرف اربيل	BERI	0.110	0.110
مصرف الائتمان العراقي	BROI	0.590	0.600
مصرف المال الاسلامي	BMAL	1.000	1.000

الشركات غير المتداولة للمنصة الثانية لجلسة الخميس 2026/4/16

اسم الشركة	رمز الشركة	معدل السعر السابق	سعر الاغلاق السابق
قطاع التامين			
الاهلية للتامين	NAHF	0.850	0.850
قطاع الاستثمار			
الامين للاستثمار المالي	VAMF	1.200	1.200
الونام للاستثمار المالي	VWIF	0.690	0.690
قطاع الخدمات			
ابداع شرق الاوسط	SIBD	1.000	1.000
الامين العقارية	SAEI	1.810	1.810
قطاع الصناعة			
الصناعات الكيماوية العصرية	IMCI	100.000	100.000
الوطنية لصناعات الاثاث المنزلي	IHFI	0.900	0.900
قطاع الزراعة			
شركة الريباس للدواجن والاعلاف	AREB	-	-

الشركات غير المتداولة للمنصة الثالثة لجلسة الخميس 2026/4/16

اسم الشركة	رمز الشركة	معدل السعر السابق	سعر الاغلاق السابق
قطاع الصناعة			
المواد الانشائية الحديثة	IMCM	1.300	1.300

نشرة تداول الاسهم المباعة من غير العراقيين في السوق النظامي

اسم الشركة	رمز الشركة	الصفقات	الاسهم المتداولة	القيمة المتداولة
قطاع المصارف				
المصرف الاهلي العراقي	BNOI	12	2,698,371	13,761,792
مجموع قطاع المصارف		12	2,698,371	13,761,792
قطاع الصناعة				
بغداد للمشروبات الغازية	IBSD	1	171,301	1,027,806
مجموع قطاع الصناعة		1	171,301	1,027,806
المجموع الكلي		13	2,869,672	14,789,598

الجلسة (65) نشرة التداول لمنصة الشركات غير المدرجة OTC

اسم الشركة	رمز الشركة	اعلى سعر	ادنى سعر	المعدل الحالي	الصفقات	الاسهم المتداولة	القيمة المتداولة
قطاع المصارف							
مصرف الوركاء للاستثمار والتمويل	BWAI	0.200	0.190	0.190	12	111,544,751	21,306,450
مجموع قطاع مصارف							21,306,450
مجموع السوق							21,306,450

الشركات غير المتداولة لمنصة تداول اسهم الشركات غير المدرجة OTC

اسم الشركة	رمز الشركة	معدل السعر السابق
قطاع المصارف		
مصرف السنام الاسلامي	BSAN	3.000
مصرف حمورابي	BHAM	-
قطاع التأمين		
دلنيا للتأمين	NDIL	-
البادية للتأمين	NBAD	-
ايلاف للتأمين	NELF	-
شط العرب للتأمين	NSHA	1.000
كوردستان الدولي للتأمين	NKUI	0.500
قطاع الخدمات المالية		
بوابة عشتار للنظم وخدمات الدفع	FISH	1.000
سما بغداد للصرافة	FSBE	-
الربيع للوساطة	FRSE	9.500
الشركة العراقية لضمان الودائع	FIDI	1.000
الكرمل للوساطة	FKSX	10.000
قطاع الصناعة		
كركوك لانتاج المواد الانشائية	IKFP	2.280

نشرة تداول الاسهم المباعة من غير العراقيين في السوق الشركات الغير مدرجة

اسم الشركة	رمز الشركة	الصفقات	الاسهم المتداولة	القيمة المتداولة
قطاع المصارف				
مصرف الوركاء للاستثمار و ال	BWAI	9	100,000,000	19,000,000
مجموع		9	100,000,000	19,000,000
المجموع الكلي		9	100,000,000	19,000,000

نشرة السندات غير المتداولة

تاريخ الإطفاء	آخر سعر تداول	رمز التداول	نوع الاصدارية	نوع وفئة السند
9/10/2027	1,001,095	CB30	الأولى	سندات اعمار / مليون دينار
27/11/2027	-	CB40	الثانية	سندات اعمار / مليون دينار
30/12/2027	-	CB50	الثالثة	سندات اعمار / مليون دينار
	507,301	CB65	الثانية	سندات انجاز / 500 الف دينار
14/4/2028	-	CB60	الأولى	سندات انجاز / مليون دينار
21/7/2028	965,050	CB70	الثانية	سندات انجاز / مليون دينار
14/10/2026	-	CB75	الثالثة	سندات انجاز / 500 الف دينار
	978,182	CB80	الثالثة	سندات انجاز / مليون دينار
10/2/2027	-	CB85	الأولى	سندات الوطنية / 500 الف دينار
9/2/2029	-	CB90	الأولى	سندات الوطنية / مليون دينار
20/3/2027	-	CB95	الثانية	سندات الوطنية / 500 الف دينار
19/3/2029	-	CB100	الثانية	سندات الوطنية / مليون دينار
19/3/2030	-	CB101	الثانية	سندات الوطنية / مليون دينار