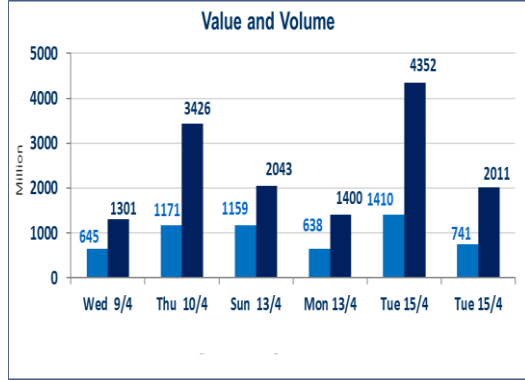


924	صفقات الشركات المدرجة وOTC
-----	----------------------------

2,011,137,389	قيمة الأسهم المتداولة المدرجة وOTC
---------------	------------------------------------

741,275,213	الاسهم المتداولة المدرجة وOTC
-------------	-------------------------------

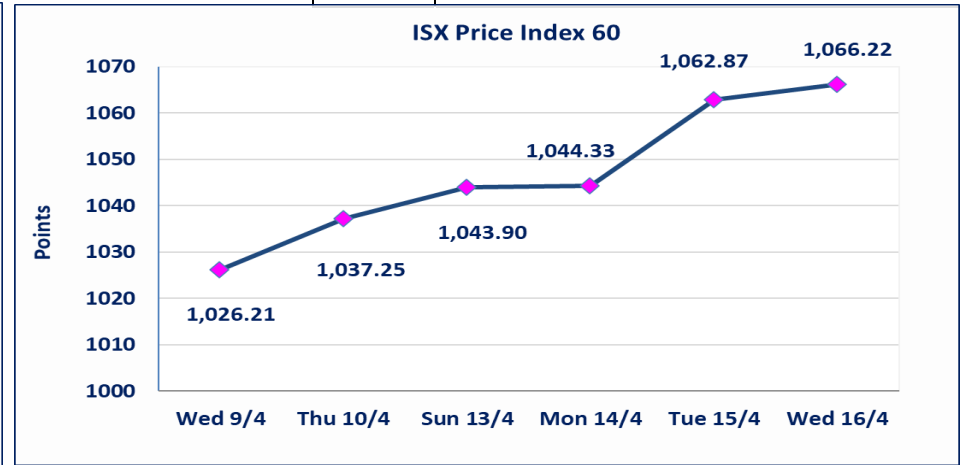
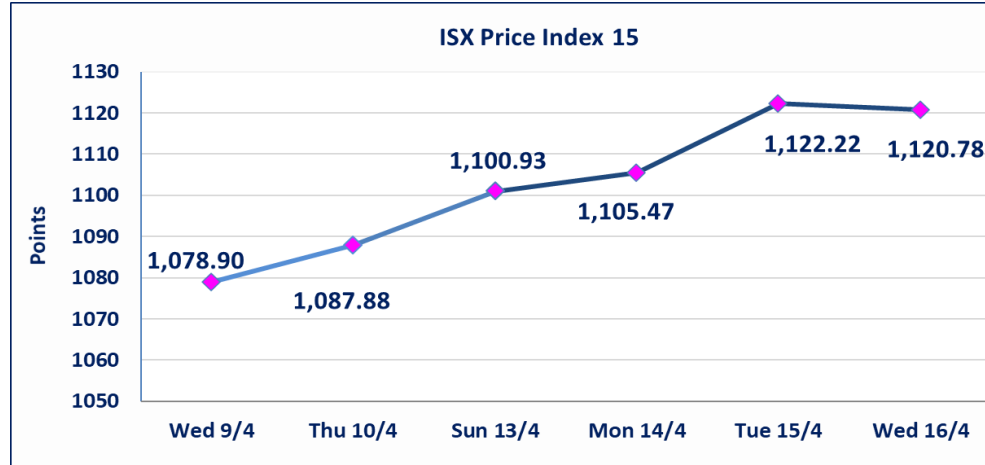


نقطة	1120.78	المؤشر ISX 15 اليوم
نقطة	1122.22	المؤشر ISX 15 السابق
%	-0.13	نسبة التغير
نقطة	-1.44	عدد النقاط

نقطة	1066.22	المؤشر ISX 60 اليوم
نقطة	1062.87	المؤشر ISX 60 السابق
%	0.32	نسبة التغير
نقطة	3.35	عدد النقاط

55	5	OTC	50	الشركات غير المتداولة المدرجة
11				الشركات المرتفعة
11				الشركات المنخفضة

115	11	OTC	104	الشركات المدرجة
43	1	OTC	42	الشركات المتداولة
4				شركات الهيئة العامة
8				الموقوفة بقرار من هيئة الأوراق المالية



تم البدء بعمليات ايداع شهادات اسهم مساهمين شركة سما بغداد اعتباراً من جلسة الاحد 2025/4/13 وسيتم اطلاق التداول بعد ايداع 5% من راس المال او بعد مرور (21) يوم من تاريخ بدء الايداع في منصة الشركات غير المدرجة (FSBE) .ISX-OTC

تم البدء بعمليات ايداع شهادات اسهم مساهمين شركة العراقية لضمان الودائع اعتباراً من جلسة الاحد 2025/4/13 وسيتم اطلاق التداول بعد ايداع 5% من راس المال او بعد مرور (21) يوم من تاريخ بدء الايداع في منصة الشركات غير المدرجة (FIDI) .ISX-OTC

الحد الأعلى والادنى للتغير في السعر: نسبة التغير في المنصة النظامية (15%)، ونسبة التغير في المنصة الثانية (20%)، ونسبة التغير في المنصة الثالثة (5%) إرتفاعاً وإنخفاضاً من سعر الاغلاق السابق.

الشركات الأكثر ارتفاعاً وانخفاضاً

نسبة التغير لاسعار الاغلاق الاكثر انخفاضاً

اسم الشركة	اغلاق	التغير (%)	الاسهم المتداولة
نقل المنتجات النفطية	0.670	-4.29	3,328
العاب الكرخ السياحية	4.340	-3.56	16,778
مصرف اشور الدولي	0.290	-3.33	16,100,000
بغداد العراق للنقل العام	34.400	-3.10	286,999
الصناعات الخفيفة	1.020	-2.86	13,543,626

نسبة التغير لاسعار الاغلاق الاكثر ارتفاعاً

اسم الشركة	اغلاق	التغير (%)	الاسهم المتداولة
مصرف الطيف الاسلامي	1.000	8.70	400,000
مصرف كوردستان الدولي	1.260	5.00	129,042
الصناعات الكيماوية والبلاستيكية	2.450	4.70	3,352,454
المعمورة للاستثمارات العقارية	4.500	4.65	4,238,159
المصرف العراقي الاسلامي	1.500	4.17	20,992,419

الشركات الأكثر نشاطاً من حيث عدد الأسهم المتداولة (حجم التداول) والقيمة المتداولة

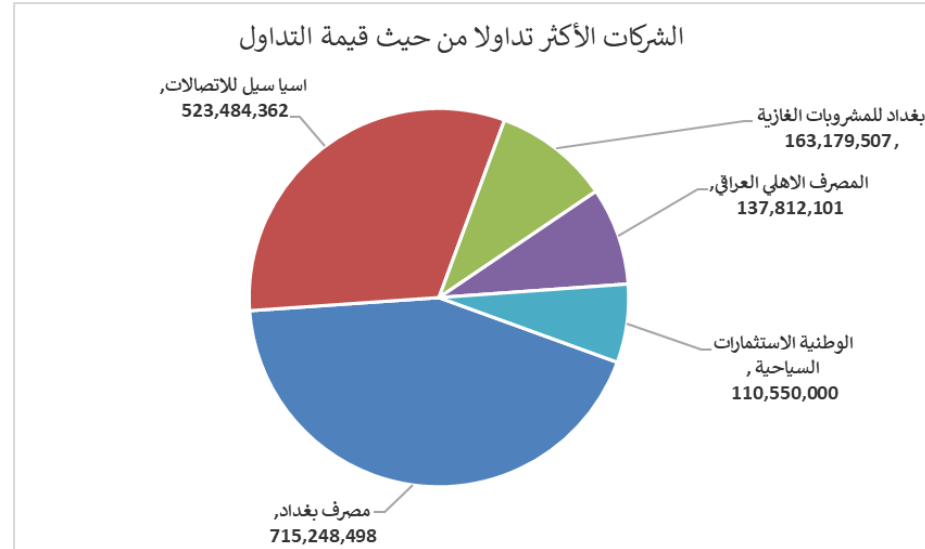
الشركات الاكثر نشاطا حسب القيمة المتداولة

اسم الشركة	اغلاق	التغير (%)	القيمة المتداولة
مصرف بغداد	4.540	0.00	715,248,498
اسيا سيل للاتصالات	12.000	-0.83	523,484,362
بغداد للمشروبات الغازية	4.510	-0.88	163,179,507
المصرف الاهلي العراقي	3.140	0.32	137,812,101
الوطنية للاستثمارات السياحية	11.000	0.00	110,550,000

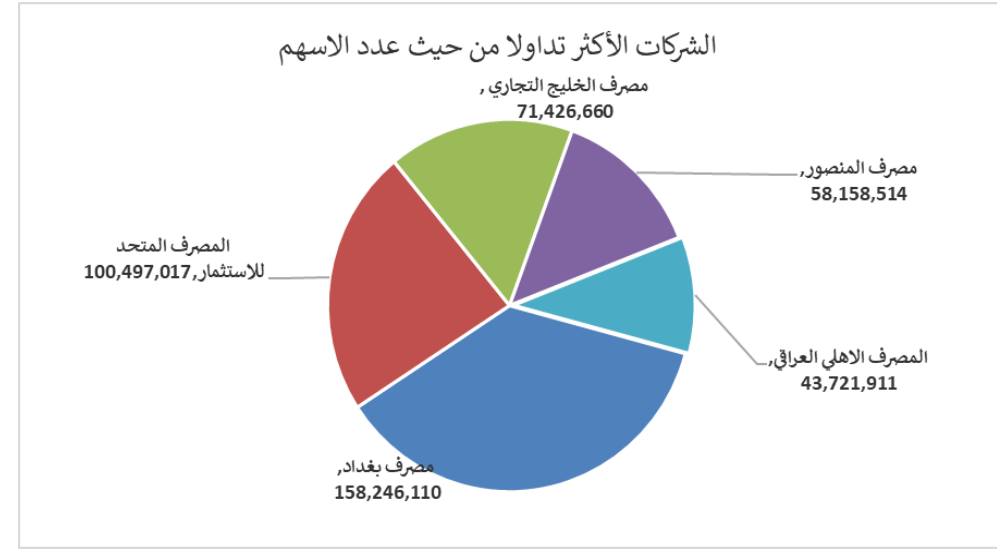
الشركات الاكثر نشاطا حسب الاسهم المتداولة (حجم التداول)

اسم الشركة	اغلاق	التغير (%)	الاسهم المتداولة
مصرف بغداد	4.540	0.00	158,246,110
المصرف المتحد للاستثمار	0.050	0.00	100,497,017
مصرف الخليج التجاري	0.410	-2.38	71,426,660
مصرف المنصور	1.600	-0.62	58,158,514
المصرف الاهلي العراقي	3.140	0.32	43,721,911

الشركات الأكثر تداولاً من حيث قيمة التداول



الشركات الأكثر تداولاً من حيث عدد الاسهم





الجلسة (65) نشرة منصة تداول الاسهم النظامية ليوم الارباء 2025/4/16 Regular Market Trading

اسم الشركة	رمز الشركة	افتتاح	اعلى سعر	ادنى سعر	المعدل الحالى	المعدل السابق	سعر الاغلاق	اغلاق سابق	التغير (%)	الصفقات	الاسهم المتداولة	القيمة المتداولة		
قطاع المصارف														
مصرف اشور الدولي	BASH	0.290	0.300	0.290	0.290	0.290	0.290	0.300	-3.33	7	16,100,000	4,670,000		
مصرف بغداد	BBOB	4.540	4.550	4.500	4.520	4.510	4.540	4.540	0.00	219	158,246,110	715,248,498		
المصرف التجاري العراقي الاسلامي	BCOI	0.910	0.910	0.910	0.910	0.910	0.910	0.910	0.00	13	25,000,000	22,750,000		
مصرف الاقتصاد	BEFI	0.270	0.280	0.270	0.280	0.270	0.280	0.270	3.70	12	24,050,222	6,673,580		
مصرف الخليج التجاري	BGUC	0.420	0.420	0.410	0.410	0.420	0.410	0.420	-2.38	11	71,426,660	29,294,931		
مصرف الاستثمار العراقي	BIBI	0.300	0.300	0.300	0.300	0.300	0.300	0.300	0.00	11	12,725,000	3,817,500		
المصرف العراقي الاسلامي	BIIB	1.440	1.500	1.440	1.460	1.440	1.500	1.440	4.17	51	20,992,419	30,569,843		
مصرف كوردستان الدولي	BKUI	1.260	1.260	1.260	1.260	1.260	1.260	1.260	5.00	3	129,042	162,593		
مصرف الموصل	BMFI	0.170	0.170	0.170	0.170	0.170	0.170	0.170	0.00	9	40,657,415	6,911,761		
مصرف المنصور	BMNS	1.610	1.630	1.600	1.610	1.600	1.600	1.630	-0.62	84	58,158,514	93,762,975		
المصرف الاهلي العراقي	BNOI	3.150	3.170	3.140	3.150	3.150	3.140	3.170	0.32	76	43,721,911	137,812,101		
مصرف الطيف الاسلامي	BTIB	1.000	1.000	1.000	1.000	0.920	1.000	1.000	8.70	4	400,000	400,000		
مجموع قطاع المصارف												500	471,607,293	1,052,073,782
قطاع الاتصالات														
اسيا سيل للاتصالات	TASC	12.100	12.200	11.850	12.000	12.030	12.000	12.200	-0.83	112	43,612,066	523,484,362		
الخاتم للاتصالات	TZNI	2.340	2.340	2.340	2.340	2.340	2.340	2.340	0.00	3	182,920	428,033		
مجموع قطاع الاتصالات												115	43,794,986	523,912,395
قطاع التأمين														
الامين للتأمين	NAME	0.800	0.800	0.800	0.800	0.800	0.800	0.800	0.00	1	500,000	400,000		
الخليج للتأمين	NGIR	0.700	0.700	0.700	0.700	0.700	0.700	0.700	0.00	1	150,000	105,000		
مجموع قطاع التأمين												2	650,000	505,000
قطاع الخدمات														
بغداد العراق للنقل العام	SBPT	35.000	35.750	34.250	35.140	35.480	34.400	35.750	-3.10	24	286,999	10,085,239		
العاب الكرخ السياحية	SKTA	4.340	4.340	4.340	4.340	4.500	4.340	4.340	-3.56	4	16,778	72,809		
الموصل لمدن الالعاب	SMOF	6.800	6.900	6.800	6.850	6.800	6.900	6.800	1.47	2	50,000	342,500		
المعمورة للاستثمارات العقارية	SMRI	4.400	4.800	4.400	4.540	4.300	4.500	4.800	4.65	29	4,238,159	19,245,476		
مجموع قطاع الخدمات												59	4,591,936	29,746,024
قطاع الصناعة														
بغداد للمشروبات الغازية	IBSD	4.550	4.550	4.500	4.530	4.500	4.510	4.550	-0.88	84	35,991,872	163,179,507		
الهلال الصناعية	IHLI	2.000	2.000	2.000	2.000	2.000	2.000	2.000	-0.50	2	1,100,000	2,200,000		
العراقية لانتاج وتسويق التمور	IIDP	3.000	3.000	3.000	3.000	2.980	3.000	3.000	0.00	5	1,700,714	5,102,142		
العراقية للسجاد والمفروشات	IITC	16.500	16.500	16.500	16.500	16.500	16.500	16.500	0.00	2	135,000	2,227,500		
الخازر لانتاج المواد الانشائية	IKHC	1.500	1.500	1.500	1.500	1.500	1.500	1.500	0.00	1	331	497		
المنصور للصناعات الدوائية	IMAP	2.540	2.540	2.540	2.540	2.540	2.540	2.540	0.00	5	805,870	2,046,910		
انتاج الالبسة الجاهزة	IRMC	3.000	3.000	3.000	3.000	2.970	3.000	3.000	1.69	1	90,000	270,000		
مجموع قطاع الصناعة												100	39,823,787	175,026,555
قطاع الفنادق والسياحة														
فنادق المنصور	HMAN	50.000	50.000	50.000	50.000	49.910	50.000	50.000	0.00	2	180,000	9,000,000		
الوطنية الاستثمارات السياحية	HNTI	11.000	11.000	11.000	11.000	11.000	11.000	11.000	0.00	3	10,050,000	110,550,000		
فندق السدير	HSAD	26.500	26.500	26.500	26.500	26.000	26.500	26.500	1.92	1	10,000	265,000		
مجموع قطاع الفنادق والسياحة												6	10,240,000	119,815,000
قطاع الزراعة														
العراقية لانتاج البذور	AISP	7.200	7.330	7.200	7.260	7.180	7.230	7.330	0.42	54	7,080,887	51,387,061		
مجموع قطاع الزراعة												54	7,080,887	51,387,061
مجموع السوق النظامي												836	577,788,889	1,952,465,817

الجلسة (65) نشرة المنصة الثانية لتداول الشركات ليوم الأربعاء 2025/4/16

اسم الشركة	رمز الشركة	افتتاح	اعلى سعر	ادنى سعر	المعدل الحالي	المعدل السابق	سعر الاغلاق	اغلاق سابق	التغير (%)	الصفقات	الاسهم المتداولة	القيمة المتداولة
قطاع المصارف												
مصرف العطاء الاسلامي	BLAD	0.090	0.090	0.090	0.090	0.090	0.090	0.090	0.00	4	1,230,000	110,700
مصرف الائتمان	BROI	0.820	0.820	0.820	0.820	0.820	0.820	0.820	0.00	7	4,305,747	3,530,713
مجموع قطاع المصارف												3,641,413
قطاع الخدمات												
الامبن للاستثمارات العقارية	SAEI	2.080	2.080	2.020	2.070	2.100	2.080	2.100	-0.95	6	4,622,541	9,554,885
مجموع قطاع الخدمات												9,554,885
قطاع الفنادق والسياحية												
فندق آشور	HASH	24.500	24.500	24.500	24.500	24.500	24.500	24.500	0.00	1	726	17,787
مجموع قطاع الفنادق والسياحية												17,787
قطاع الصناعة												
الفلوجة لانتاج المواد الانشائية	IFCM	3.000	3.000	3.000	3.000	3.000	3.000	3.000	0.00	8	3,130,000	9,390,000
مجموع قطاع الصناعة												9,390,000
مجموع السوق الثاني												22,604,085

الجلسة (65) نشرة المنصة الثالثة لتداول الشركات ليوم الأربعاء 2025/4/16

اسم الشركة	رمز الشركة	افتتاح	اعلى سعر	ادنى سعر	المعدل الحالي	المعدل السابق	سعر الاغلاق	اغلاق سابق	التغير (%)	الصفقات	الاسهم المتداولة	القيمة المتداولة
قطاع المصارف												
المصرف المتحد للاستثمار	BUND	0.050	0.050	0.050	0.050	0.050	0.050	0.050	0.00	4	100,497,017	5,024,851
مجموع قطاع المصارف												5,024,851
قطاع الخدمات												
نقل المنتجات النفطية	SIGT	0.670	0.670	0.670	0.670	0.700	0.670	0.700	-4.29	1	3,328	2,230
مجموع قطاع الخدمات												2,230
قطاع الصناعة												
الصناعات الالكترونية	IELI	1.350	1.350	1.350	1.350	1.350	1.350	1.350	0.00	3	2,290,531	3,092,217
الصناعات الكيماوية والبلاستيكية	INCP	2.340	2.450	2.340	2.420	2.340	2.450	2.320	4.70	11	3,352,454	8,110,009
الصناعات الخفيفة	ITLI	1.050	1.050	1.020	1.030	1.050	1.020	1.050	-2.86	18	13,543,626	13,965,711
مجموع قطاع الصناعة												25,167,937
قطاع الزراعة												
الحديثة للانتاج الحيواني	AMAP	0.480	0.480	0.480	0.480	0.480	0.480	0.480	0.00	2	260,354	124,970
مجموع قطاع الزراعة												124,970
مجموع السوق الثالث												30,319,987
مجموع السوق												2,005,389,889

الشركات غير المتداولة لمنصة التداول النظامي لجلسة الاربعاء 2025/4/16

اسم الشركة	رمز الشركة	معدل السعر السابق	سعر الاغلاق السابق
قطاع المصارف			
مصرف جيهان الاسلامي	BCIH	2.030	2.030
مصرف ايلاف الاسلامي	BELF	0.470	0.470
مصرف اسيا العراق الاسلامي	BAIB	0.900	0.900
المصرف الوطني الاسلامي	BNAI	0.570	0.570
مصرف سومر التجاري	BSUC	0.080	0.080
مصرف الشرق الأوسط	BIME	0.070	0.070
مصرف الاتحاد العراقي	BUOI	0.200	0.200
قطاع التامين			
دار السلام للتأمين	NDSA	0.650	0.650
قطاع الخدمات			
النخبة للمقاولات العامة	SNUC	0.750	0.750
رحاب كربلاء	HKAR	0.700	0.700
قطاع الصناعة			
المعدنية والدراجات	IMIB	1.950	1.950
العراقية لصناعات الكرتون	IICM	1.350	1.350
الخباطة الحديثة	IMOS	9.750	9.750
العراقية للاعمال الهندسية	IIEW	5.800	5.800
الكندي لانتاج اللقاحات	IKLV	2.600	2.600
قطاع الفنادق والسياحة			
المدينة السياحية لسد الموصل	HTVM	7.200	7.200
فندق بابل	HBAY	99.000	99.000
قطاع الزراعة			
الاهلية للانتاج الزراعي	AAHP	1.100	1.100
انتاج وتسويق اللحوم	AIPM	5.750	5.420
تسويق المنتجات الزراعية	AIRP	13.600	13.600
الشرق الاوسط للاسماك	AMEF	7.500	7.500
بابل للإنتاج الحيواني والنباتي	ABAP	24.000	24.000

الشركات غير المتداولة للمنصة الثانية لجلسة الاربعاء 2025/4/16

اسم الشركة	رمز الشركة	معدل السعر السابق	سعر الاغلاق السابق
قطاع المصارف			
مصرف العالم الاسلامي	BWOR	1.000	1.000
مصرف القرطاس الإسلامي	BQUR	1.000	1.000
مصرف العربية الاسلامي	BAAI	1.000	1.000
مصرف امين العراق	BAME	1.000	1.000
مصرف المشرق العربي	BAMS	0.940	0.940
مصرف الجنوب الاسلامي	BJAB	0.940	0.940
مصرف اربيل	BERI	0.110	0.110
مصرف المستشار الاسلامي	BMUI	1.000	1.000
مصرف الانصاري	BANS	1.000	1.000
مصرف القابض الاسلامي	BQAB	0.240	0.240
المصرف الدولي الاسلامي	BINT	0.270	0.270
مصرف التنمية الدولي	BIDB	1.000	1.000
مصرف نور العراق	BINI	0.850	0.850
مصرف الثقة الدولي الإسلامي	BTRU	0.750	0.750
مصرف الاقليم التجاري	BRTB	1.000	1.000
مصرف عبر العراق للاستثمار	BTRI	0.910	0.910

الشركات غير المتداولة للمنصة الثانية لجلسة الاربعاء 2025/4/16

اسم الشركة	رمز الشركة	معدل السعر السابق	سعر الاغلاق السابق
قطاع التأمين			
الاهلية للتأمين	NAHF	0.850	0.850
قطاع الاستثمار			
الامين للاستثمار المالي	VAMF	1.000	1.000
الوثام للاستثمار المالي	VWIF	0.370	0.370
قطاع الخدمات			
ابداع شرق الاوسط	SIBD	1.000	1.000
قطاع الصناعة			
الصناعات الكيماوية العصرية	IMCI	100.000	100.000
بغداد لمواد التغليف	IBPM	3.000	3.000
الوطنية لصناعات الاثاث المنزلي	IHFI	1.100	1.100
قطاع الزراعة			
شركة الرباس للدواجن والاعلاف	AREB	-	-

الشركات غير المتداولة للمنصة الثالثة لجلسة الاربعاء 2025/4/16

اسم الشركة	رمز الشركة	معدل السعر السابق	سعر الاغلاق السابق
قطاع الاستثمار			
الباتك للاستثمارات المالية	VBAT	0.390	0.390
قطاع الخدمات			
البادية للنقل العام	SBAG	0.550	0.550
قطاع الصناعة			
صناعة المواد الانشائية الحديثة	IMCM	0.490	0.490
قطاع الزراعة			
فندق فلسطين	HPAL	21.020	21.100

نشرة تداول الاسهم المشتراة لغير العراقيين في السوق النظامي

اسم الشركة	رمز الشركة	الصفقات	الاسهم المتداولة	القيمة المتداولة
قطاع المصارف				
مصرف بغداد	BBOB	15	30,000,000	135,694,909
مجموع قطاع المصارف		15	30,000,000	135,694,909
المجموع الكلي		15	30,000,000	135,694,909

نشرة تداول الاسهم المباعة من غير العراقيين في السوق النظامي

اسم الشركة	رمز الشركة	الصفقات	الاسهم المتداولة	القيمة المتداولة
قطاع المصارف				
مصرف المنصور للاستثمار	BMNS	24	16,305,578	26,424,232
مجموع قطاع المصارف		24	16,305,578	26,424,232
المجموع الكلي		24	16,305,578	26,424,232

الجلسة (65) نشرة لمنصة تداول اسهم الشركات غير المدرجة OTC

اسم الشركة	رمز الشركة	اعلى سعر	ادنى سعر	المعدل الحالي	الصفقات	الاسهم المتداولة	القيمة المتداولة
قطاع المصارف							
مصرف الوركاء للاستثمار والتمويل	BWAI	0.190	0.190	0.190	23	30,250,000	5,747,500
مجموع قطاع مصارف					23	30,250,000	5,747,500
مجموع السوق					23	30,250,000	5,747,500

الشركات غير المتداولة لمنصة تداول اسهم الشركات غير المدرجة OTC

اسم الشركة	رمز الشركة	معدل السعر السابق
قطاع المصارف		
مصرف السنام الإسلامي	BSAN	-
مصرف حمورابي التجاري	BHAM	-
قطاع الخدمات المالية		
الربيع للوساطة	FRSE	11.000
الكرمل للوساطة	FKSX	10.000
بوابة عشتار للنظم وخدمات الدفع	FISH	1.000

نشرة السندات غير المتداولة

تاريخ الإطفاء	آخر سعر تداول	رمز التداول	نوع الاصدارية	نوع وفئة السند
12/10/2025	1030000	CB10	الأولى	سندات بناء / مليون دينار
19/12/2025	964981	CB20	الثانية	سندات بناء / مليون دينار
9/10/2025	-	CB25	الأولى	سندات اعمار / 500 الف دينار
9/10/2027	984000	CB30	الأولى	سندات اعمار / مليون دينار
27/11/2025	-	CB35	الثانية	سندات اعمار / 500 الف دينار
27/11/2027	-	CB40	الثانية	سندات اعمار / مليون دينار
30/12/2025	-	CB45	الثالثة	سندات اعمار / 500 الف دينار
30/12/2027	-	CB50	الثالثة	سندات اعمار / مليون دينار
15/4/2026	-	CB55	الأولى	سندات انجاز / 500 الف دينار
14/4/2028	-	CB60	الأولى	سندات انجاز / مليون دينار
22/7/2026	-	CB65	الثانية	سندات انجاز / 500 الف دينار
21/7/2028	-	CB70	الثانية	سندات انجاز / مليون دينار
14/10/2026	-	CB75	الثالثة	سندات انجاز / 500 الف دينار
13/10/2028	-	CB80	الثالثة	سندات انجاز / مليون دينار