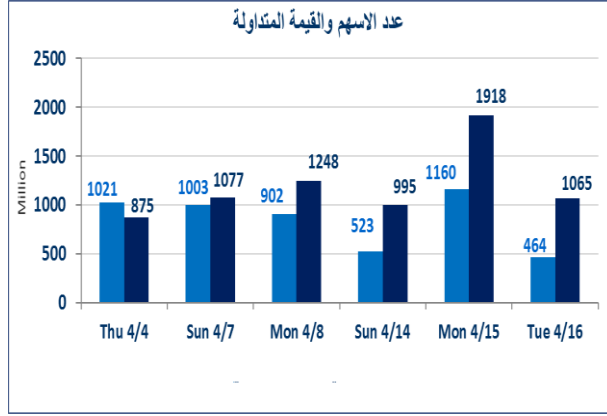


873	الصفقات
-----	---------



1,065,433,580	قيمة الأسهم المتداولة
---------------	-----------------------

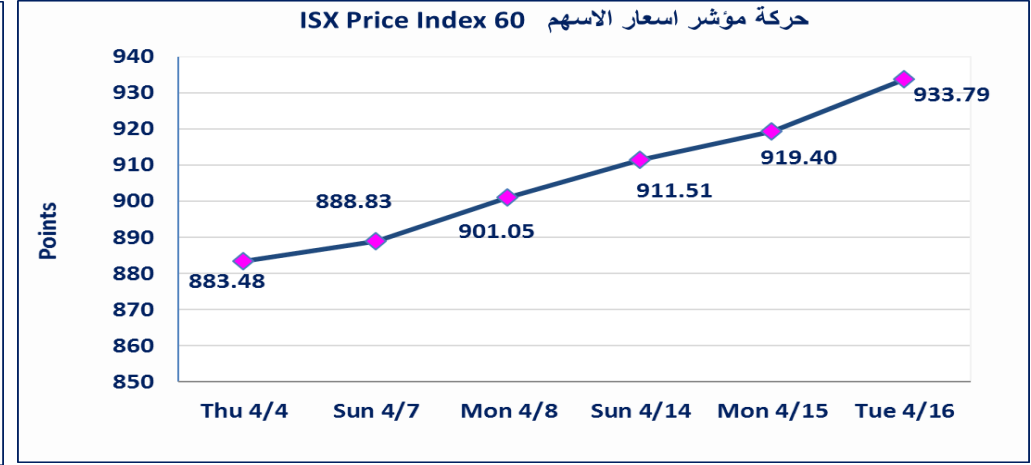
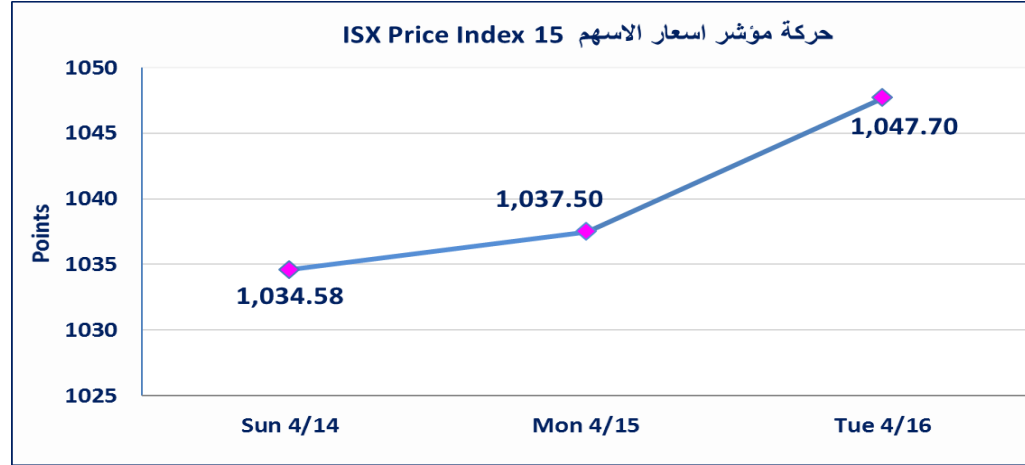
نقطة	1047.70	المؤشر ISX 15 اليوم
نقطة	1037.50	المؤشر ISX 15 السابق
%	0.98	نسبة التغير
نقطة	10.20	عدد النقاط

55	الشركات غير المتداولة
8	الشركات المرتفعة
15	الشركات المنخفضة
2	شركات غير المدرجة / OTC

464,878,314	الاسهم المتداولة
-------------	------------------

نقطة	933.79	المؤشر ISX 60 اليوم
نقطة	919.40	المؤشر ISX 60 السابق
%	1.57	نسبة التغير
نقطة	14.39	عدد النقاط

103	الشركات المدرجة
42	الشركات المتداولة
4	شركات الهيئة العامة
2	الموقوفة بقرار من هيئة الأوراق المالية



إستبعاد سعر	إستبعاد سعر إغلاق آخر عقد في جلسة اليوم على أسهم شركة مصرف اشور البالغ (0.310) دينار ليكون (0.320) دينار سعر الاغلاق الحالي .
إستبعاد سعر	إستبعاد سعر إغلاق آخر عقد في جلسة اليوم على أسهم شركة المنصور الدوائية البالغ (1.940) دينار ليكون (1.690) دينار سعر الاغلاق الحالي .
*	نسبة التغير في المنصة النظامية (15%) ، ونسبة التغير في المنصة الثانية (20%) ، ونسبة التغير في المنصة الثالثة (5%)

الشركات الأكثر ارتفاعاً وانخفاضاً

نسبة التغير في أسعار الاغلاق الاكثر انخفاضاً

اسم الشركة	اغلاق	التغير (%)	الاسهم المتداولة
مصرف الشرق الأوسط	0.100	-9.09	14,446,224
الامين للاستثمارات العقارية	2.920	-5.81	1,104,478
الخطاثة الحديثة	10.000	-4.76	505,768
دار السلام للتأمين	0.670	-2.90	1,000,000
مصرف الاستثمار العراقي	0.350	-2.78	7,559,801

نسبة التغير في أسعار الاغلاق الاكثر ارتفاعاً

اسم الشركة	اغلاق	التغير (%)	الاسهم المتداولة
الموصل لمدن الالعب	9.000	12.50	70,000
مصرف بغداد	3.650	4.58	115,474,446
بغداد للمشروبات الغازية	4.300	2.38	37,170,538
المصرف العراقي الإسلامي	1.110	1.83	53,043,503
المعمورة العقارية	7.120	1.57	1,394,761

الشركات الأكثر نشاطاً من حيث الأسهم المتداولة (حجم التداول) والقيمة المتداول

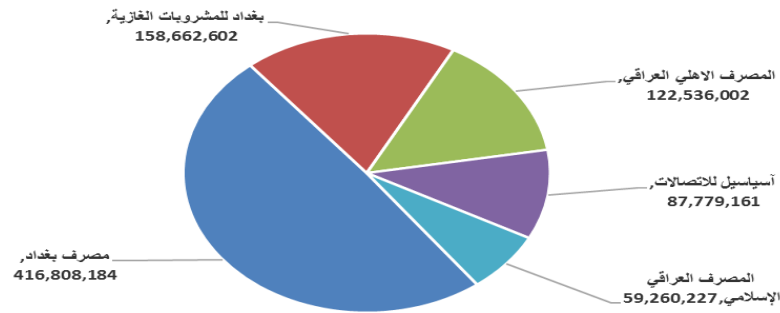
الاكثر نشاطاً حسب القيمة المتداولة

اسم الشركة	اغلاق	التغير (%)	القيمة المتداولة
مصرف بغداد	3.650	4.58	416,808,184
بغداد للمشروبات الغازية	4.300	2.38	158,662,602
المصرف الاهلي العراقي	2.790	0.00	122,536,002
اسياسيل للاتصالات	9.250	0.43	87,779,161
المصرف العراقي الإسلامي	1.110	1.83	59,260,227

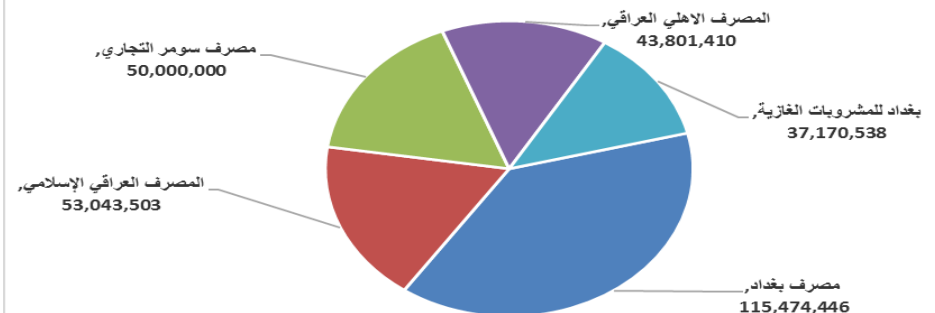
الاكثر نشاطاً حسب الاسهم المتداولة (حجم التداول)

اسم الشركة	اغلاق	التغير (%)	الاسهم المتداولة
مصرف بغداد	3.650	4.58	115,474,446
المصرف العراقي الإسلامي	1.110	1.83	53,043,503
مصرف سومر التجاري	0.100	0.00	50,000,000
المصرف الاهلي العراقي	2.790	0.00	43,801,410
بغداد للمشروبات الغازية	4.300	2.38	37,170,538

الشركات الأكثر تداولاً من حيث قيمة التداول



الشركات الأكثر تداولاً من حيث عدد الاسهم





الجلسة (71) نشرة منصة تداول الاسهم النظامية ليوم الثلاثاء 2024/4/16 Regular Market Trading

اسم الشركة	رمز الشركة	افتتاح	اعلى سعر	ادنى سعر	المعدل الحالي	المعدل السابق	سعر الاغلاق	اغلاق سابق	التغير (%)	الصفقات	الاسهم المتداولة	القيمة المتداولة		
قطاع المصارف														
مصرف اشور الدولي	BASH	0.320	0.320	0.310	0.320	0.320	0.320	0.320	0.00	12	18,865,132	6,033,873		
مصرف بغداد	BBOB	3.550	3.660	3.540	3.610	3.440	3.650	3.490	4.58	210	115,474,446	416,808,184		
المصرف التجاري العراقي	BCOI	0.830	0.830	0.830	0.830	0.830	0.830	0.840	-1.19	5	7,500,000	6,225,000		
مصرف الاقتصاد للاستثمار	BEFI	0.200	0.200	0.200	0.200	0.200	0.200	0.200	0.00	4	16,691,000	3,338,200		
مصرف الخليج	BGUC	0.170	0.170	0.170	0.170	0.160	0.170	0.170	0.00	3	6,750,000	1,147,500		
مصرف الاستثمار العراقي	BIBI	0.360	0.360	0.350	0.360	0.350	0.350	0.360	-2.78	11	7,559,801	2,710,930		
المصرف العراقي الاسلامي	BIIB	1.100	1.140	1.100	1.120	1.060	1.110	1.090	1.83	61	53,043,503	59,260,227		
مصرف الشرق الاوسط	BIME	0.110	0.110	0.100	0.110	0.110	0.100	0.110	-9.09	12	14,446,224	1,584,140		
مصرف الموصل	BMFI	0.200	0.200	0.200	0.200	0.200	0.200	0.200	0.00	2	8,500,000	1,700,000		
مصرف المنصور	BMNS	1.400	1.410	1.400	1.400	1.400	1.410	1.400	0.71	26	25,961,048	36,442,751		
المصرف الاهلي العراقي	BNOI	2.790	2.820	2.790	2.800	2.800	2.790	2.790	0.00	81	43,801,410	122,536,002		
مصرف سومر التجاري	BSUC	0.100	0.100	0.100	0.100	0.090	0.100	0.100	0.00	18	50,000,000	5,000,000		
مصرف الطيف الاسلامي	BTIB	0.740	0.740	0.740	0.740	0.740	0.730	0.740	-1.35	2	68,507	50,682		
المصرف المتحد	BUND	0.070	0.080	0.070	0.070	0.080	0.080	0.080	0.00	2	732,142	53,750		
مجموع قطاع المصارف												449	369,393,213	662,891,238
قطاع الاتصالات														
اسياسيل للاتصالات	TASC	9.220	9.250	9.250	9.150	9.230	9.250	9.210	0.43	68	9,588,565	87,779,161		
الخاتم للاتصالات	TZNI	2.420	2.420	2.420	2.420	2.430	2.420	2.430	-0.41	2	59,387	143,717		
مجموع قطاع الاتصالات												70	9,647,952	87,922,877
قطاع التأمين														
الامين للتأمين	NAME	0.780	0.780	0.780	0.710	0.700	0.700	0.700	0.00	4	507,402	359,872		
دار السلام للتأمين	NDSA	0.670	0.670	0.670	0.670	0.690	0.670	0.690	-2.90	1	1,000,000	670,000		
مجموع قطاع التأمين												5	1,507,402	1,029,872
قطاع الخدمات														
بغداد العراق للنقل العام	SBPT	36.000	36.500	36.000	36.000	36.620	36.000	36.500	-1.37	14	515,273	18,551,338		
الموصل لمدن الالعاب	SMOF	9.050	9.050	9.050	9.040	8.000	9.000	8.000	12.50	2	70,000	633,000		
المعمورة العقارية	SMRI	6.970	7.200	6.910	7.040	7.020	7.120	7.010	1.57	12	1,394,761	9,821,857		
النخبة للمقاولات العامة	SNUC	0.650	0.650	0.650	0.650	0.650	0.650	0.650	0.00	1	41,712	27,113		
مجموع قطاع الخدمات												29	2,021,746	29,033,308
قطاع الصناعة														
بغداد للمشروبات الغازية	IBSD	4.200	4.310	4.200	4.270	4.180	4.300	4.180	2.38	113	37,170,538	158,662,602		
السجاد والمفروشات	IITC	14.520	14.520	14.520	14.520	14.520	14.520	14.520	0.00	2	66,546	966,248		
المنصور الدوائية	IMAP	1.970	1.970	1.970	1.960	1.960	1.960	1.960	0.00	54	5,750,000	11,275,000		
الخيطة الحديثة	IMOS	10.000	10.000	10.000	9.550	10.500	10.500	10.500	-4.76	10	505,768	4,831,612		
انتاج الالبسة الجاهزة	IRMC	4.310	4.310	3.750	3.800	3.970	3.820	3.910	-2.30	16	4,219,294	16,032,738		
مجموع قطاع الصناعة												195	47,712,146	191,768,201
قطاع الفنادق والسياحة														
فندق بغداد	HBAG	11.200	11.200	11.200	11.200	11.270	11.200	11.100	0.90	1	10,000	112,000		
فنادق عشتار	HISH	9.260	9.260	9.260	9.260	9.330	9.250	9.250	0.00	4	640,293	5,928,110		
مجموع قطاع الفنادق والسياحة												5	650,293	6,040,110
قطاع الزراعة														
العراقية لتسويق اللحوم	AIPM	5.000	5.000	5.000	5.000	5.000	5.000	5.000	0.00	1	10,000	50,000		
العراقية لانتاج البذور	AISP	8.860	8.860	8.860	8.840	8.900	8.850	8.900	-0.56	54	4,550,130	40,230,688		
اسماك الشرق الاوسط	AMEF	7.300	7.300	7.300	7.300	7.390	7.300	7.390	-1.22	3	14,183	103,536		
مجموع قطاع الزراعة												58	4,574,313	40,384,224
مجموع السوق النظامي												811	435,507,065	1,019,069,830

الجلسة (71) نشرة المنصة الثانية لتداول الشركات ليوم الثلاثاء 2024/4/16 Second Market Trading

اسم الشركة	رمز الشركة	افتتاح	اعلى سعر	ادنى سعر	المعدل الحالي	المعدل السابق	سعر الاغلاق	اغلاق سابق	التغير (%)	الصفقات	الاسهم المتداولة	القيمة المتداولة
قطاع المصارف												
مصرف الائتمان	BROI	1.060	1.070	1.050	1.060	1.060	1.060	1.060	0.00	12	14,910,000	15,785,700
مصرف الثقة الدولي الإسلامي	BTRU	0.750	0.750	0.750	0.750	0.750	0.750	0.750	0.00	10	1,450,000	1,087,500
مجموع قطاع المصارف												16,873,200
قطاع الاستثمار												
الونام للاستثمار المالي	VWIF	0.350	0.350	0.350	0.350	0.350	0.350	0.350	0.00	1	10,588	3,706
مجموع قطاع الاستثمار												3,706
قطاع الخدمات												
الامين للاستثمارات العقارية	SAEI	2.920	2.920	2.920	2.920	2.920	2.920	3.100	-5.81	3	1,104,478	3,225,076
مجموع قطاع الخدمات												3,225,076
قطاع الصناعة												
الفلوجة لانتاج المواد الانشائية	IFCM	3.700	3.700	3.690	3.700	3.700	3.690	3.700	-0.27	18	5,250,000	19,407,500
الوطنية لصناعات الاثاث المنزلي	IHFI	2.610	2.610	2.610	2.610	2.610	2.610	2.610	0.00	1	758	1,978
مجموع قطاع الصناعة												19,409,478
مجموع السوق الثاني												39,511,460

الجلسة (71) نشرة المنصة الثالثة لتداول الشركات ليوم الثلاثاء 2024/4/16 Undisclosed Platform Trading

اسم الشركة	رمز الشركة	افتتاح	اعلى سعر	ادنى سعر	المعدل الحالي	المعدل السابق	سعر الاغلاق	اغلاق سابق	التغير (%)	الصفقات	الاسهم المتداولة	القيمة المتداولة
قطاع الصناعة												
الهلال الصناعية	IHLI	0.990	0.990	0.990	0.990	0.990	0.990	0.990	0.00	4	2,050,000	2,029,500
صناعة وتجارة الكارتون	IICM	1.150	1.170	1.150	1.150	1.170	1.170	1.170	0.00	7	3,286,000	3,780,260
الكيمياوية والبلاستيكية	INCP	1.860	1.860	1.850	1.850	1.850	1.850	1.860	-0.54	4	109,425	202,531
الصناعات الخفيفة	ITLI	0.700	0.700	0.700	0.700	0.710	0.700	0.720	-2.78	2	1,200,000	840,000
مجموع قطاع الصناعة												6,852,291
مجموع السوق الثالث												6,852,291
مجموع السوق												1,065,433,580

الشركات غير المتداولة للمنصة النظامي لجلسة الثلاثاء 2024/4/16

اسم الشركة	رمز الشركة	معدل السعر السابق	سعر الإغلاق السابق
قطاع المصارف			
مصرف جيهان الإسلامي	BCIH	2.200	2.200
مصرف ايلاف الاسلامي	BELF	0.550	0.550
مصرف كوردستان الإسلامي	BKUI	0.770	0.760
مصرف آسيا العراق الاسلامي	BAIB	0.900	0.900
المصرف الوطني الإسلامي	BNAI	0.500	0.500
مصرف الاتحاد العراقي	BUOI	0.280	0.280
قطاع التأمين			
الخليج للتأمين	NGIR	0.400	0.400
قطاع الخدمات			
مدينة العاب الكرخ	SKTA	4.700	4.700
رحاب كربلاء	HKAR	0.820	0.820
قطاع الصناعة			
العراقية للاعمال الهندسية	IIEW	4.500	4.500
المعدنية والدراجات	IMIB	2.200	2.180
طريق الخازر للمواد الانشائية	IKHC	3.000	3.000
تصنيع وتسويق التمور	IIDP	1.600	1.630
الكندي لانتاج اللقاحات	IKLV	1.600	1.600
قطاع الفنادق والسياحة			
فنادق المنصور	HMAN	37.500	37.640
فندق بابل	HBAY	115.000	115.000
سد الموصل السياحية	HTVM	12.000	12.000
قطاع الزراعة			
الاهلية للانتاج الزراعي	AAHP	0.950	0.950
الحديثة للانتاج الحيواني	AMAP	0.530	0.540
المنتجات الزراعية	AIRP	19.500	19.500
الشركات غير المتداولة للمنصة الثانية لجلسة الثلاثاء 2024/4/16			
اسم الشركة	رمز الشركة	معدل السعر السابق	سعر الإغلاق السابق
قطاع المصارف			
مصرف العالم الاسلامي	BWOR	1.000	1.000
مصرف القرطاس الإسلامي	BQUR	1.000	1.000
مصرف الاقليم التجاري	BRTB	1.000	1.000
مصرف الجنوب الإسلامي	BJAB	1.000	1.000
مصرف أمين العراق الإسلامي	BAME	1.000	1.000
مصرف التنمية الدولي	BIDB	1.000	1.000
مصرف القابض الإسلامي	BQAB	0.240	0.240
مصرف الانتصاري الإسلامي	BANS	1.000	1.000
مصرف نور العراق	BINI	1.050	1.050
مصرف المشرق العربي	BAMS	1.000	1.000
مصرف عبر العراق	BTRI	0.650	0.650
المصرف الدولي الإسلامي	BINT	0.750	0.750
مصرف العطاء الإسلامي	BLAD	0.130	0.130
مصرف زين العراق الاسلامي	BZII	0.340	0.340
مصرف أربيل	BERI	0.110	0.110
مصرف المستشار الإسلامي	BMUI	1.000	1.000

الشركات غير المتداولة للمنصة الثانية لجلسة الثلاثاء 2024/4/16

اسم الشركة	رمز الشركة	معدل السعر السابق	سعر الاغلاق السابق
الاهلية للتأمين	NAHF	0.330	0.330
الحمراء للتأمين	NHAM	0.700	0.700
قطاع الاستثمار			
بين النهريين للاستثمارات المالية	VMES	0.900	0.900
الزوراء للاستثمار المالي	VZAF	0.180	0.180
الامين للاستثمار المالي	VAMF	1.000	1.000
قطاع الخدمات			
ابداع الشرق الاوسط	SIBD	1.000	1.000
قطاع الزراعة			
شركة الريباس للدواجن والاعلاف	AREB	—	—
قطاع الصناعة			
الصناعات الكيماوية العصرية	IMCI	100.000	100.000
بغداد لمواد التغليف	IBPM	2.800	2.800
فندق آشور	HASH	18.000	18.000

الشركات غير المتداولة للمنصة الثالثة لجلسة الثلاثاء 2024/4/16

اسم الشركة	رمز الشركة	معدل السعر السابق	سعر الاغلاق السابق
مصرف بابل	BBAY	0.070	0.070
قطاع الخدمات			
نقل المنتجات النفطية	SIGT	0.990	0.990
البادية للنقل العام	SBAG	0.600	0.600
قطاع الصناعة			
صناعة المواد الانشائية الحديثة	IMCM	0.660	0.660
الصناعات الالكترونية	IELI	0.760	0.760
قطاع الاستثمار			
الباتك للاستثمارات المالية	VBAT	0.370	0.370
الخير للاستثمار المالي	VKHF	0.190	0.190
قطاع الفنادق والسياحة			
فندق السدير	HSAD	27.000	27.000
فندق فلسطين	HPAL	22.000	22.020

نشرة تداول الاسهم المشتراة لغير العراقيين في المنصة النظامي

اسم الشركة	رمز الشركة	الصفقات	الاسهم المتداولة	القيمة المتداولة
قطاع المصارف				
مصرف بغداد	BBOB	7	6,705,698	24,286,798
مجموع قطاع المصارف		7	6,705,698	24,286,798
قطاع التامين				
الامين للتأمين	NAME	2	102,384	74,860
مجموع قطاع التامين		2	102,384	74,860
المجموع الكلي		9	6,808,082	24,361,657

نشرة تداول الاسهم المباعة من غير العراقيين في المنصة النظامي

اسم الشركة	رمز الشركة	الصفقات	الاسهم المتداولة	القيمة المتداولة
قطاع المصارف				
مصرف بغداد	BBOB	9	10,000,000	36,275,000
المصرف المتحد للاستثمار	BUND	1	482,142	33,750
مصرف الشرق الاوسط	BIME	1	494,498	49,450
مصرف الاستثمار العراقي	BIBI	2	492,476	176,296
مصرف اشور الدولي	BASH	1	296,970	92,061
مجموع قطاع المصارف		14	11,766,086	36,626,557
قطاع الخدمات				
المعمورة للاستثمارات العقارية	SMRI	4	600,000	4,258,000
مجموع قطاع الخدمات		4	600,000	4,258,000
قطاع الاتصالات				
الخاتم للاتصالات	TZNI	2	59,387	143,717
مجموع قطاع الاتصالات		2	59,387	143,717
المجموع الكلي		20	12,425,473	41,028,273

نشرة تداول الاسهم المباعة من غير العراقيين في منصة الشركات غير المفصحة

اسم الشركة	رمز الشركة	الصفقات	الاسهم المتداولة	القيمة المتداولة
قطاع الصناعة				
الصناعات الخفيفة	ITLI	1	200,000	140,000
مجموع قطاع الصناعة		1	200,000	140,000
المجموع الكلي		1	200,000	140,000



الشركات الغير المتداولة لمنصة تداول اسهم الشركات غير المدرجة OTC

اسم الشركة	رمز الشركة	معدل السعر السابق
قطاع الخدمات المالية		
الربيع للوساطة	FRSE	—
الكرمل للوساطة	FKSX	10.000



سوق العراق للاوراق المالية

الثلاثاء 2024/4/16

نشرة السندات غير المتداولة

نوع وفئة السند	نوع الاصدارية	رمز التداول	اخر سعر تداول	تاريخ الإطفاء
سندات بناء / مليون دينار	الأولى	CB10	1030000	10/12/2025
سندات بناء / مليون دينار	الثانية	CB20	964981	19/12/2025
سندات اعمار / 500 الف دينار	الأولى	CB25	—	09/10/2025
سندات اعمار / مليون دينار	الأولى	CB30	984000	09/10/2027
سندات اعمار / 500 الف دينار	الثانية	CB35	—	—
سندات اعمار / مليون دينار	الثانية	CB40	—	—
سندات اعمار (الاصدارية الثالثة)				استنادا الى قرار هيئة الأوراق المالية وقرار مجلس المحافظين ادراج وايداع وتداول السندات اعمار (الاصدارية الثالثة) ، بدء الإيداع اعتبارا من يوم الخميس 2024/3/28 وستطلق في التداول اعتبارا من جلسة الاحد 2024/4/21 في منصة السندات ، تتكون السندات من سندات فئة (500) الف دينار بفائدة سنوية (6%) تدفع كل ستة اشهر و سندات فئة (1000000) دينار بفائدة سنوية (8%) تدفع كل ستة اشهر.