



سوق العراق للأوراق المالية
IRAQI STOCK EXCHANGE

تقرير أسعار الأسهم المتداولة لسوق العراق للأوراق المالية

سوق العراق للأوراق المالية

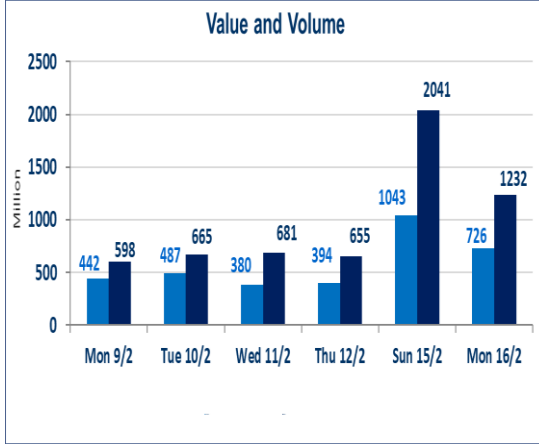
جلسة الاثنين 2026/2/16

الجلسة (30)

636	صفقات الشركات المدرجة و OTC
-----	-----------------------------

1,232,507,317	قيمة الأسهم المتداولة المدرجة و OTC
---------------	-------------------------------------

726,974,944	الاسهم المتداولة المدرجة و OTC
-------------	--------------------------------

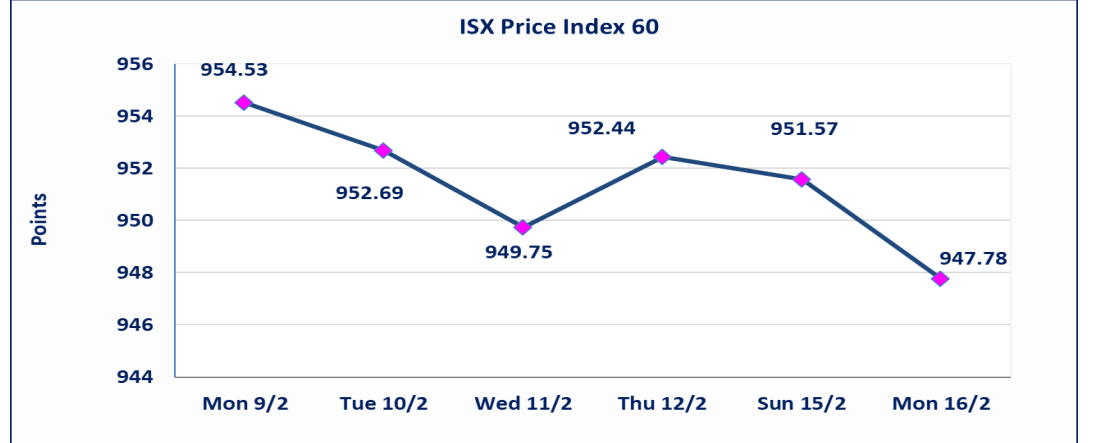
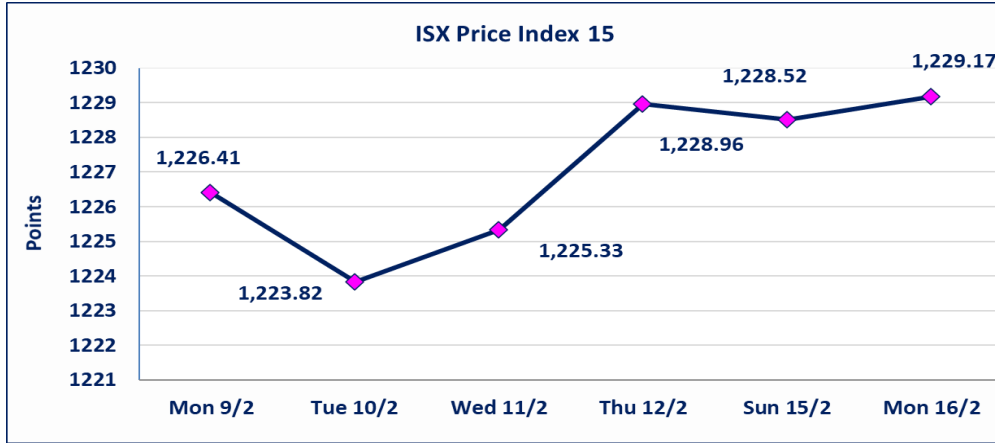


نقطة	1229.17	المؤشر ISX 15 اليوم
نقطة	1228.52	المؤشر ISX 15 السابق
%	0.05	نسبة التغير
نقطة	0.65	عدد النقاط

نقطة	947.78	المؤشر ISX 60 اليوم
نقطة	951.57	المؤشر ISX 60 السابق
%	-0.40	نسبة التغير
نقطة	-3.79	عدد النقاط

55	12	OTC	43	الشركات غير المتداولة المدرجة
7				الشركات المرتفعة
18				الشركات المنخفضة

118	14	OTC	104	الشركات المدرجة
53	2	OTC	51	الشركات المتداولة
0				شركات الهيئة العامة
10				الموقوفة بقرار من هيئة الأوراق المالية



الحد الأعلى والادنى للتغير في السعر

نسبة التغير في المنصة النظامية (15%)، نسبة التغير في المنصة الثانية (20%)، نسبة التغير في المنصة الثالثة (5%) إرتفاعاً وإنخفاضاً من سعر الإغلاق السابق.

الشركات الأكثر ارتفاعاً وانخفاضاً

نسبة التغير لاسعار الاغلاق الاكثر انخفاضاً

اسم الشركة	اغلاق	التغير (%)	الاسهم المتداولة
مصرف الشرق الأوسط	0.060	-14.29	32,056,578
مصرف ايلاف الاسلامي	0.210	-12.50	1,000
مصرف الموصل للاستثمار	0.120	-7.69	180,580
مصرف كوردستان الدولي الاسلامي	1.550	-6.06	340,366
الامين العقارية	1.800	-5.26	728,531

نسبة التغير لاسعار الاغلاق الاكثر ارتفاعاً

اسم الشركة	اغلاق	التغير (%)	الاسهم المتداولة
المصرف الدولي الإسلامي	0.200	11.11	49,701
الكيميائية والبلاستيكية	1.970	3.68	38,707
مصرف الخليج التجاري	0.300	3.45	161,555,768
المصرف الاهلي العراقي	4.800	1.69	4,662,869
بابل للانتاج الحيواني والنباتي	6.800	1.49	15,618

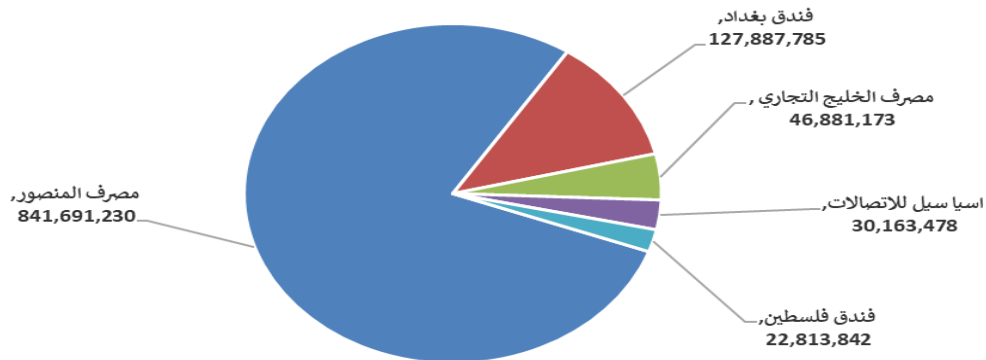
الشركات الاكثر نشاطا حسب القيمة المتداولة

اسم الشركة	اغلاق	التغير (%)	القيمة المتداولة
مصرف المنصور	2.030	-0.49	841,691,230
فندق بغداد	11.500	0.00	127,887,785
مصرف الخليج التجاري	0.300	3.45	46,881,173
اسيا سيل للاتصالات	14.960	-0.13	30,163,478
فندق فلسطين	19.250	0.00	22,813,842

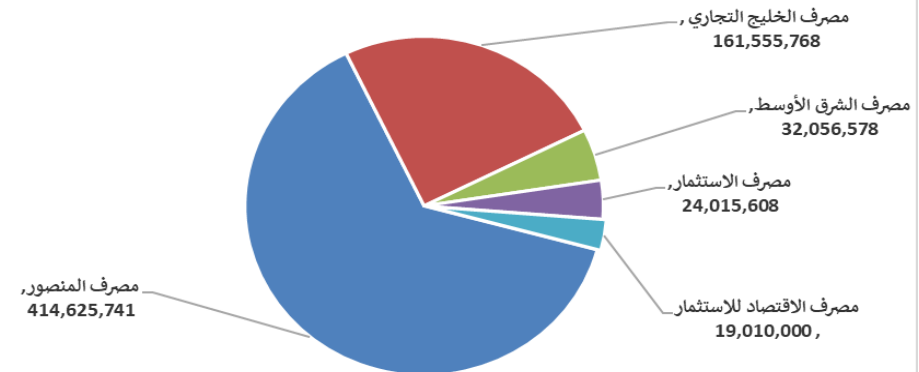
الشركات الاكثر نشاطا حسب الاسهم المتداولة (حجم التداول)

اسم الشركة	اغلاق	التغير (%)	الاسهم المتداولة
مصرف المنصور	2.030	-0.49	414,625,741
مصرف الخليج التجاري	0.300	3.45	161,555,768
مصرف الشرق الأوسط	0.060	-14.29	32,056,578
مصرف الاستثمار	0.220	0.00	24,015,608
مصرف الاقتصاد للاستثمار	0.220	0.00	19,010,000

الشركات الأكثر تداولاً من حيث قيمة التداول



الشركات الأكثر تداولاً من حيث عدد الاسهم



الجلسة (30) نشرة تداول الأسهم للمنصة النظامية لجلسة الاثنين 2026/2/16 Regular Market Trading



اسم الشركة	رمز الشركة	افتتاح	اعلى سعر	ادنى سعر	المعدل الحالى	المعدل السابق	سعر الاغلاق	اغلاق سابق	التغير (%)	الصفقات	الاسهم المتداولة	القيمة المتداولة		
قطاع المصارف														
مصرف اشور الدولي	BASH	0.260	0.260	0.260	0.260	0.260	0.260	0.260	0.00	6	1,539,000	400,140		
مصرف بغداد	BBOB	3.000	3.000	2.970	3.000	2.970	3.000	2.970	-1.00	33	6,094,610	18,141,643		
المصرف التجاري العراقي الاسلامي	BCOI	0.690	0.690	0.690	0.660	0.690	0.690	0.690	0.00	17	6,282,000	4,334,580		
مصرف الاقتصاد للاستثمار	BEFI	0.220	0.220	0.220	0.220	0.220	0.220	0.220	0.00	7	19,010,000	4,182,200		
مصرف ايلاف الاسلامي	BELF	0.210	0.210	0.210	0.240	0.210	0.240	0.210	-12.50	1	1,000	210		
مصرف الخليج التجاري	BGUC	0.290	0.300	0.290	0.290	0.300	0.290	0.290	3.45	73	161,555,768	46,881,173		
مصرف الاستثمار	BIBI	0.220	0.220	0.220	0.220	0.220	0.220	0.220	0.00	11	24,015,608	5,283,434		
مصرف العراقي الاسلامي	BIIB	1.000	1.000	1.000	1.000	1.000	1.000	1.000	0.00	9	4,100,000	4,100,000		
مصرف الشرق الأوسط	BIME	0.070	0.060	0.060	0.070	0.060	0.070	0.060	-14.29	28	32,056,578	1,924,115		
مصرف كوردستان الدولي الاسلامي	BKUI	1.650	1.550	1.550	1.700	1.580	1.550	1.650	-6.06	3	340,366	536,604		
مصرف الموصل للاستثمار	BMFI	0.120	0.120	0.120	0.130	0.120	0.120	0.120	-7.69	2	180,580	21,670		
مصرف المنصور	BMNS	2.040	2.030	2.030	2.020	2.030	2.030	2.040	-0.49	73	414,625,741	841,691,230		
مصرف الوطني الاسلامي	BNAI	0.490	0.490	0.490	0.490	0.490	0.490	0.490	0.00	1	500,000	245,000		
المصرف الاهلي العراقي	BNOI	4.720	4.830	4.720	4.720	4.790	4.720	4.720	1.69	39	4,662,869	22,334,100		
مصرف الطيف الاسلامي	BTIB	0.690	0.690	0.690	0.690	0.690	0.690	0.690	0.00	5	37,427	25,825		
مصرف الاتحاد العراقي	BUOI	0.170	0.170	0.170	0.170	0.170	0.170	0.170	0.00	1	1,000	170		
											مجموع قطاع المصارف	950,102,092	675,002,547	309
قطاع الاتصالات														
اسيا سيل للاتصالات	TASC	14.980	15.000	14.960	14.980	14.980	14.960	14.980	-0.13	63	2,013,944	30,163,478		
الخاتم للاتصالات	TZNI	3.000	3.300	3.300	3.300	3.160	3.000	3.300	0.00	3	6,657	21,068		
											مجموع قطاع الاتصالات	30,184,546	2,020,601	66
قطاع الخدمات														
بغداد العراق للنقل العام	SBPT	24.850	24.850	24.850	24.050	24.630	24.060	24.850	-3.18	36	864,183	20,782,066		
مدينة العاب الكرخ السياحية	SKTA	4.170	4.170	4.170	4.170	4.110	4.170	4.170	0.00	1	1,000	4,170		
الموصل لمدن الالعاب	SMOF	7.200	7.200	7.200	7.200	7.370	7.200	7.200	-4.13	1	30,000	216,000		
المعمورة العقارية	SMRI	3.170	3.170	3.170	3.170	3.180	3.170	3.170	0.00	5	400,000	1,269,900		
											مجموع قطاع الخدمات	22,272,136	1,295,183	43
قطاع الصناعة														
بغداد للمشروبات الغازية	IBSD	5.790	5.800	5.780	5.790	5.790	5.780	5.800	-0.17	59	3,903,226	22,583,619		
العراقية للأعمال الهندسية	IIEW	5.500	5.500	5.500	5.500	5.500	5.500	5.500	0.00	13	238,288	1,310,584		
الخازر لانتاج المواد الانشائية	IKHC	1.290	1.290	1.290	1.290	1.290	1.290	1.290	0.00	2	1,000	1,290		
الخيطة الحديثة	IMOS	5.300	5.300	5.300	5.300	5.300	5.300	5.300	0.00	1	729	3,864		
											مجموع قطاع الصناعة	23,899,357	4,143,243	75
قطاع الفنادق والسياحة														
فندق بغداد	HBAG	11.510	11.510	11.500	11.500	11.500	11.500	11.510	0.00	9	11,120,653	127,887,785		
فنادق عشتار	HISH	8.950	8.950	8.950	8.950	9.010	8.950	8.950	-0.67	1	37,500	335,625		
فنادق المنصور	HMAN	44.000	45.000	44.000	44.720	44.000	44.000	44.000	0.00	4	441,042	19,723,074		
الوطنية للاستثمارات السياحية	HNTI	9.300	9.300	9.300	9.300	9.300	9.300	9.300	0.00	2	1,000,100	9,300,930		
فندق السدير	HSAD	23.480	23.480	23.000	23.480	23.480	23.020	22.990	-2.04	6	122,599	2,822,303		
											مجموع قطاع الفنادق والسياحة	160,069,717	12,721,894	22
قطاع الزراعة														
بابل للانتاج الحيواني والنباتي	ABAP	7.000	7.000	6.800	6.810	6.700	6.800	7.000	1.49	2	15,618	106,402		
											مجموع قطاع الزراعة	106,402	15,618	2
											مجموع السوق النظامي	1,186,634,250	695,199,086	517

الجلسة (30) نشرة تداول منصة الثانية لجلسة الاثنيين 2026/2/16 Second Trading Platform

اسم الشركة	رمز الشركة	افتتاح	اعلى سعر	ادنى سعر	المعدل الحال	المعدل السابق	سعر الاغلاق	اغلاق سابق	التغير (%)	الصفقات	الاسهم المتداولة	القيمة المتداولة
قطاع المصارف												
المصرف الدولي الإسلامي	BINT	0.200	0.200	0.200	0.200	0.180	0.200	0.180	11.11	1	49,701	9,940
مصرف الائتمان العراقي	BROI	0.650	0.650	0.630	0.640	0.640	0.640	0.640	-1.54	9	4,158,000	2,652,630
مصرف عبر العراق للاستثمار	BTRI	0.310	0.310	0.310	0.310	0.310	0.310	0.310	0.00	1	1,000	310
مجموع قطاع المصارف												2,662,880
قطاع التأمين												
الحمراء للتأمين	NHAM	2.470	2.470	2.470	2.460	2.470	2.470	2.450	0.82	2	50,244	124,103
مجموع قطاع التأمين												124,103
قطاع الخدمات												
الامين العقارية	SAEI	1.900	1.900	1.800	1.900	1.820	1.800	1.900	-5.26	7	728,531	1,325,797
مجموع قطاع الخدمات												1,325,797
قطاع الفنادق والسياحة												
فندق آشور	HASH	27.500	27.500	27.000	27.000	27.240	27.000	27.000	0.00	3	53,148	1,447,996
مجموع قطاع الفنادق والسياحة												1,447,996
قطاع الصناعة												
الفلوجة لانتاج المواد الانشائية	IFCM	2.950	2.950	2.920	2.960	2.920	2.920	2.950	-1.02	6	251,216	733,871
الوطنية لصناعات الاثاث المنزلي	IHFI	1.000	1.000	1.000	1.000	1.000	1.000	1.000	0.00	4	2,260,807	2,260,807
مجموع قطاع الصناعة												2,994,678
مجموع السوق الثاني												8,555,454

الجلسة (30) نشرة تداول منصة الشركات غير المفصحة لجلسة الاثنيين 2026/2/16 Non Disclosing Trading Platform

اسم الشركة	رمز الشركة	افتتاح	اعلى سعر	ادنى سعر	المعدل الحال	المعدل السابق	سعر الاغلاق	اغلاق سابق	التغير (%)	الصفقات	الاسهم المتداولة	القيمة المتداولة
قطاع المصارف												
مصرف سومر التجاري	BSUC	0.130	0.130	0.130	0.130	0.130	0.130	0.130	0.00	2	4,861	632
مجموع قطاع المصارف												632
قطاع الخدمات												
البادية للنقل العام	SBAG	0.850	0.850	0.850	0.850	0.850	0.850	0.850	0.00	1	6,760	5,746
نقل المنتجات النفطية	SIGT	1.520	1.520	1.520	1.520	1.520	1.520	1.520	0.00	1	15,349	23,330
مجموع قطاع الخدمات												29,076
قطاع الصناعة												
الصناعات الالكترونية	IELI	1.940	1.940	1.940	1.940	1.940	1.940	2.000	-3.00	4	81,280	157,683
الهلال الصناعية	IHLI	1.600	1.600	1.600	1.610	1.600	1.600	1.600	0.00	1	37,276	59,642
العراقية لصناعات الكرتون	IICM	2.330	2.330	2.280	2.360	2.300	2.280	2.330	-2.15	9	460,745	1,060,838
المواد الانشائية الحديثة	IMCM	1.790	1.790	1.790	1.870	1.790	1.790	1.790	-2.72	2	1,555	2,783
الكيمياوية والبلاستيكية	INCP	1.980	1.980	1.970	1.900	1.970	1.970	1.980	3.68	5	38,707	76,382
الصناعات الخفيفة	ITLI	1.380	1.380	1.370	1.370	1.370	1.370	1.370	0.00	3	250,300	343,914
مجموع قطاع الصناعة												1,701,242
قطاع الفنادق والسياحة												
فندق فلسطين	HPAL	19.250	19.260	19.100	19.210	19.450	19.250	19.250	0.00	25	1,187,554	22,813,842
مجموع قطاع الفنادق والسياحة												22,813,842
قطاع الزراعة												
العراقية لانتاج البذور	AISP	4.880	4.900	4.880	4.890	4.900	4.900	4.870	0.62	21	2,207,602	10,804,250
مجموع قطاع الزراعة												10,804,250
مجموع السوق الثالث												35,349,043
مجموع السوق												1,230,538,747

الشركات غير المتداولة لمنصة التداول النظامي لجلسة الاثنين 2026/2/16

اسم الشركة	رمز الشركة	معدل السعر السابق	سعر الاغلاق السابق
قطاع المصارف			
مصرف جيهان الاسلامي	BCIH	2.200	2.200
مصرف اسيا العراق الاسلامي	BAIB	0.780	0.780
المصرف المتحد للاستثمار	BUND	0.050	0.050
قطاع التأمين			
الخليج للتأمين وإعادة التأمين	NGIR	0.500	0.500
دار السلام للتأمين	NDSA	0.690	0.690
الامين للتأمين	NAME	0.850	0.850
قطاع الخدمات			
رحاب كربلاء للمقاولات	HKAR	0.600	0.600
النخبة للمقاولات العامة	SNUC	0.650	0.650
قطاع الصناعة			
الكندي لانتاج اللقاحات البيطرية	IKLV	2.500	2.500
العراقية لتصنيع التمور	IIDP	2.750	2.750
العراقية للسجاد والمفروشات	IITC	17.400	17.400
المنصور للصناعات الدوائية	IMAP	2.040	2.050
الصناعات المعدنية والدراجات	IMIB	1.850	1.850
انتاج الالبسة الجاهزة	IRMC	2.290	2.290
قطاع الفنادق والسياحة			
فندق بابل	HBAY	105.000	105.000
سد الموصل السياحية	HTVM	11.050	11.050
قطاع الزراعة			
الاهلية للانتاج الزراعي	AAHP	3.060	3.060
الحديثة للانتاج الحيواني	AMAP	0.360	0.360
الشرق الاوسط للاسماك	AMEF	6.450	6.450
العراقية لانتاج وتسويق اللحوم	AIPM	4.600	4.600
تسويق المنتجات الزراعية	AIRP	10.000	10.000

الشركات غير المتداولة للمنصة الثانية لجلسة الاثنين 2026/2/16

اسم الشركة	رمز الشركة	معدل السعر السابق	سعر الاغلاق السابق
قطاع المصارف			
مصرف التنمية	BIDB	1.000	1.000
مصرف الجنوب الاسلامي	BJAB	0.940	0.940
مصرف العربية الاسلامي	BAAI	1.000	1.000
مصرف العالم الاسلامي	BWOR	1.000	1.000
مصرف الثقة الاسلامي	BTRU	0.750	0.750
مصرف القابض الاسلامي	BQAB	0.090	0.090
مصرف امين العراق	BAME	1.000	1.000
مصرف الاقليم التجاري	BRTB	1.000	1.000
مصرف المستشار	BMUI	1.000	1.000
مصرف المشرق العربي	BAMS	0.850	0.850
مصرف الانصاري	BANS	0.050	0.050
مصرف العطاء الاسلامي	BLAD	0.100	0.100
مصرف اربيل	BERI	0.110	0.110
مصرف نور العراق الاسلامي	BINI	0.250	0.250
مصرف الراجح الاسلامي	BRAJ	1.000	1.000

الشركات غير المتداولة للمنصة الثانية لجلسة الاثنين 2026/2/16

اسم الشركة	رمز الشركة	معدل السعر السابق	سعر الاغلاق السابق
الاهلية للتأمين	NAHF	0.820	0.820
قطاع الاستثمار			
الامين للاستثمار المالي	VAMF	1.200	1.200
قطاع الخدمات			
ابداع شرق الاوسط	SIBD	1.000	1.000
قطاع الصناعة			
الصناعات الكيماوية العصرية	IMCI	100.000	100.000
بغداد لمواد التغليف	IBPM	3.300	3.300
قطاع الزراعة			
شركة الريباس للدواجن والاعلاف	AREB	-	-

الشركات غير المتداولة للمنصة الثالثة لجلسة الاثنين 2026/2/16

اسم الشركة	رمز الشركة	معدل السعر السابق	سعر الاغلاق السابق
قطاع المصارف			
مصرف القرطاس الاسلامي	BQUR	1.000	1.000

نشرة تداول الاسهم المشتراة لغير العراقيين في السوق النظامي

اسم الشركة	رمز الشركة	الصفقات	الاسهم المتداولة	القيمة المتداولة
قطاع المصارف				
مصرف الخليج التجاري	BGUC	22	55,000,000	15,950,000
مجموع قطاع المصارف		22	55,000,000	15,950,000
المجموع الكلي		22	55,000,000	15,950,000

نشرة تداول الاسهم المباعة من غير العراقيين في السوق النظامي

اسم الشركة	رمز الشركة	الصفقات	الاسهم المتداولة	القيمة المتداولة
قطاع المصارف				
مصرف المنصور للاستثمار	BMNS	62	401,705,286	815,461,731
مجموع قطاع المصارف		62	401,705,286	815,461,731
المجموع الكلي		62	401,705,286	815,461,731

الجلسة (30) نشرة التداول لمنصة الشركات غير المدرجة OTC

اسم الشركة	رمز الشركة	اعلى سعر	ادنى سعر	المعدل الحالي	الصفقات	الاسهم المتداولة	القيمة المتداولة
قطاع المصارف							
مصرف الوركاء للاستثمار والتمويل	BWAI	0.100	0.090	0.100	11	19,906,222	1,893,570
مجموع قطاع مصارف					11	19,906,222	1,893,570
قطاع الصناعة							
كركوك لانتاج المواد الانشائية	IKFP	3.000	3.000	3.000	1	25,000	75,000
مجموع قطاع الصناعة					1	25,000	75,000
مجموع السوق					12	19,931,222	1,968,570

الشركات غير المتداولة لمنصة تداول اسهم الشركات غير المدرجة OTC

اسم الشركة	رمز الشركة	معدل السعر السابق
قطاع المصارف		
مصرف السنام الاسلامي	BSAN	3.000
مصرف حمورابي التجاري	BHAM	-
قطاع التأمين		
دلنيا للتأمين	NDIL	-
البادية للتأمين	NBAD	-
ايلاف للتأمين	NELF	-
شط العرب للتأمين	NSHA	1.000
كوردستان الدولي للتأمين	NKUI	0.500
قطاع الخدمات المالية		
بوابة عشتار للنظم وخدمات الدفع	FISH	1.000
سما بغداد للصرافة	FSBE	-
الشركة العراقية لضمان الودائع	FIDI	-
الربيع للوساطة	FRSE	9.500
الكرمل للوساطة	FKSX	10.000

نشرة تداول الاسهم المباعة من غير العراقيين في السوق الشركات الغير مدرجة

اسم الشركة	رمز الشركة	الصفقات	الاسهم المتداولة	القيمة المتداولة
قطاع المصارف				
مصرف الوركاء للاستثمار و	BWAI	2	9,500,000	855,000
مجموع		2	9,500,000	855,000
المجموع الكلي		2	9,500,000	855,000

نشرة السندات غير المتداولة

تاريخ الإطفاء	آخر سعر تداول	رمز التداول	نوع الاصدارية	نوع وفئة السند
9/10/2027	1,001,095	CB30	الأولى	سندات اعمار / مليون دينار
27/11/2027	-	CB40	الثانية	سندات اعمار / مليون دينار
30/12/2027	-	CB50	الثالثة	سندات اعمار / مليون دينار
15/4/2026	-	CB55	الأولى	سندات انجاز / 500 الف دينار
14/4/2028	-	CB60	الأولى	سندات انجاز / مليون دينار
	515,047	CB65	الثانية	سندات انجاز / 500 الف دينار
21/7/2028	1,026,082	CB70	الثانية	سندات انجاز / مليون دينار
14/10/2026	-	CB75	الثالثة	سندات انجاز / 500 الف دينار
	978,182	CB80	الثالثة	سندات انجاز / مليون دينار
10/2/2027	-	CB85	الأولى	سندات الوطنية / 500 الف دينار
9/2/2029	-	CB90	الأولى	سندات الوطنية / مليون دينار
20/3/2027	-	CB95	الثانية	سندات الوطنية / 500 الف دينار
19/3/2029	-	CB100	الثانية	سندات الوطنية / مليون دينار
20/4/2027	-	CB105	الثالثة	سندات الوطنية / 500 الف دينار
19/4/2029	-	CB110	الثالثة	سندات الوطنية / مليون دينار