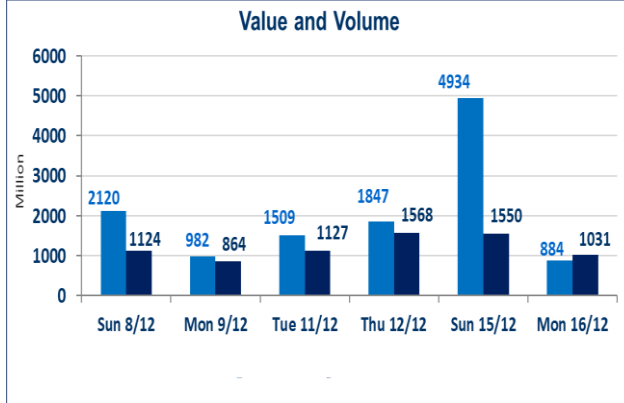


694	الصفقات المدرجة وOTC
-----	----------------------

1,031,157,613	قيمة الأسهم المتداولة المدرجة و OTC
---------------	-------------------------------------

884,912,709	الاسهم المتداولة المدرجة و OTC
-------------	--------------------------------

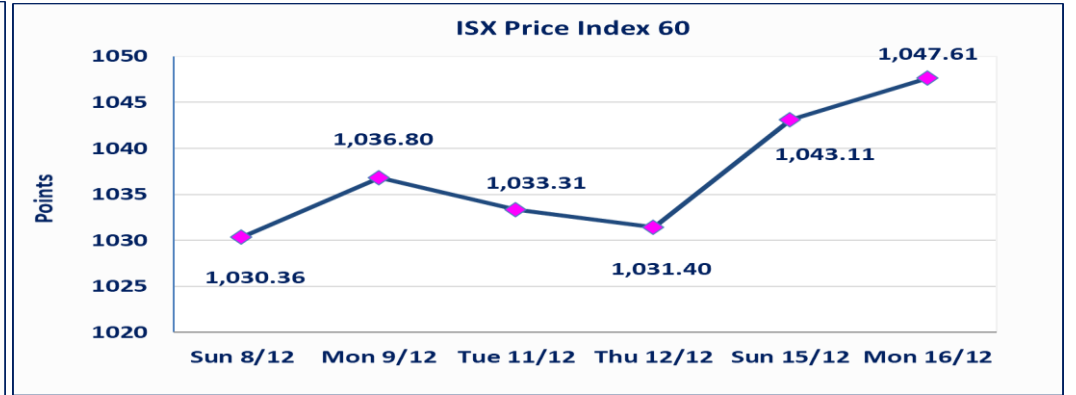
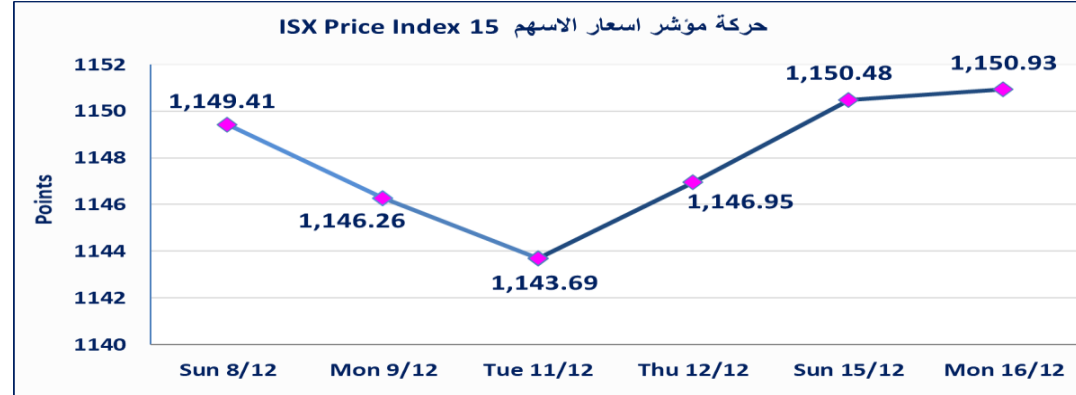


نقطة	1150.93	المؤشر ISX 15 اليوم
نقطة	1150.48	المؤشر ISX 15 السابق
%	0.04	نسبة التغير
نقطة	0.45	عدد النقاط

نقطة	1047.61	المؤشر ISX 60 اليوم
نقطة	1043.11	المؤشر ISX 60 السابق
%	0.43	نسبة التغير
نقطة	4.50	عدد النقاط

52	5 : OTC	الشركات غير المتداولة المدرجة : 47
16		الشركات المرتفعة
6		الشركات المنخفضة

110	6 : OTC	الشركات المدرجة : 104
42	1 : OTC	الشركات المتداولة : 41
9		شركات الهيئة العامة
7		الموقوفة بقرار من هيئة الأوراق المالية



* كتاب مجلس المحافظين سوق العراق للأوراق المالية المرقم م/357 في 2024/12/15 ستكون اخر جلسة تداول لعام 2024 يوم الاثنين 2024/12/30 ، واول جلسة تداول يوم الثلاثاء 2025/1/7 .	
أرسل سوق العراق للأوراق المالية كتاب إلى شركة مصرف الخليج للأفصاح عن اهم الاحداث الجوهرية التي أدت إلى ارتفاع سعر السهم لجلستين بكامل نسبة التغير لجلستي 12/15 و 2024/12/16.	مصرف الخليج (BGUC)
نسبة التغير في المنصة النظامية (15%)، ونسبة التغير في المنصة الثانية (20%)، ونسبة التغير في المنصة الثالثة (5%) إرتفاعاً وإنخفاضاً من سعر الاغلاق السابق.	الحد الأعلى والادنى للتغير في السعر

## الشركات الأكثر ارتفاعاً وانخفاضاً

### نسبة التغير لاسعار الاغلاق الاكثر انخفاضاً

اسم الشركة	التغير (%)	الاسهم المتداولة	اغلاق
المعمورة للاستثمارات العقارية	-5.08	105,000	5.600
صناعة المواد الانشائية الحديثة	-3.95	45,773	0.730
المصرف العراقي الاسلامي	-1.33	5,506,671	1.480
المصرف الاهلي العراقي	-0.53	14,315,375	3.720
مصرف المنصور	-0.51	43,459,925	1.970

### نسبة التغير لاسعار الاغلاق الاكثر ارتفاعاً

اسم الشركة	التغير (%)	الاسهم المتداولة	اغلاق
مصرف الخليج التجاري	14.29	545,141,628	0.400
بابل للإنتاج الحيواني والنباتي	13.71	1,291	17.000
فندق آشور	8.33	748,432	26.000
الخيطة الحديثة	7.06	891,998	9.100
التمورالعراقية	6.13	785,590	3.980

## الشركات الأكثر نشاطاً من حيث عدد الأسهم المتداولة (حجم التداول) والقيمة المتداولة

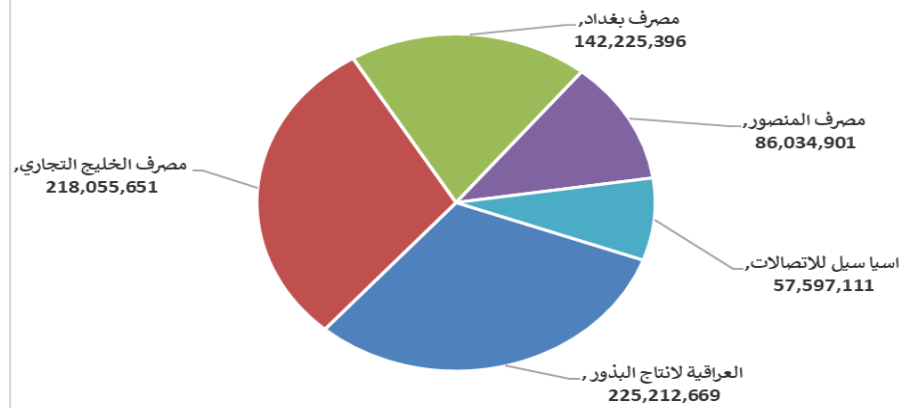
### الشركات الاكثر نشاطا حسب القيمة المتداولة

اسم الشركة	التغير (%)	القيمة المتداولة	اغلاق
العراقية لانتاج البذور	0.00	225,212,669	8.350
مصرف الخليج التجاري	14.29	218,055,651	0.400
مصرف بغداد	0.24	142,225,396	4.160
مصرف المنصور	-0.51	86,034,901	1.970
اسيا سيل للاتصالات	0.41	57,597,111	12.200

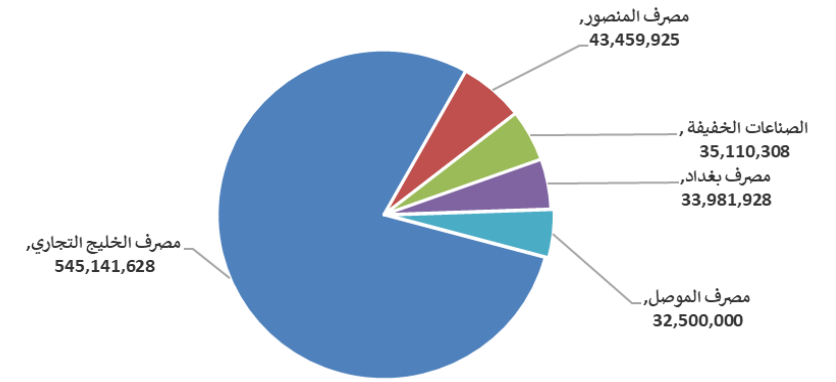
### الشركات الاكثر نشاطا حسب الاسهم المتداولة (حجم التداول)

اسم الشركة	التغير (%)	الاسهم المتداولة	اغلاق
مصرف الخليج التجاري	14.29	545,141,628	0.400
مصرف المنصور	-0.51	43,459,925	1.970
الصناعات الخفيفة	4.59	35,110,308	1.140
مصرف بغداد	0.24	33,981,928	4.160
مصرف الموصل	0.00	32,500,000	0.160

### الشركات الأكثر تداولاً من حيث قيمة التداول



### الشركات الأكثر تداولاً من حيث عدد الاسهم





الجلسة (230) نشرة منصة تداول الاسهم النظامية ليوم الاثنين 2024/12/16 Regular Market Trading

اسم الشركة	رمز الشركة	افتتاح	اعلى سعر	ادنى سعر	المعدل الحالي	المعدل السابق	سعر الاغلاق	اغلاق سابق	التغير (%)	الصفقات	الاسهم المتداولة	القيمة المتداولة
قطاع المصارف												
مصرف اشور الدولي	BASH	0.290	0.290	0.290	0.290	0.290	0.290	0.290	0.00	2	1,025,000	297,250
مصرف بغداد	BBOB	4.150	4.200	4.150	4.190	4.010	4.160	4.150	0.24	44	33,981,928	142,225,396
المصرف التجاري العراقي	BCOI	0.910	0.910	0.900	0.910	0.900	0.910	0.900	1.11	19	19,863,716	18,060,882
مصرف الاقتصاد	BEFI	0.250	0.250	0.250	0.250	0.240	0.250	0.240	4.17	6	20,184,360	5,046,090
مصرف الخليج التجاري	BGUC	0.400	0.400	0.390	0.400	0.350	0.400	0.350	14.29	119	545,141,628	218,055,651
المصرف العراقي الاسلامي	BIIB	1.490	1.490	1.480	1.480	1.500	1.480	1.500	-1.33	7	5,506,671	8,159,940
مصرف الشرق الأوسط	BIME	0.080	0.080	0.080	0.080	0.080	0.080	0.080	0.00	1	5,000,000	400,000
مصرف الموصل	BMFI	0.160	0.160	0.160	0.160	0.160	0.160	0.160	0.00	8	32,500,000	5,200,000
مصرف المنصور	BMNS	1.980	1.990	1.970	1.980	1.980	1.970	1.980	-0.51	35	43,459,925	86,034,901
المصرف الاهلي العراقي	BNOI	3.740	3.750	3.720	3.740	3.710	3.720	3.710	-0.53	30	14,315,375	53,597,799
مصرف الطيف الاسلامي	BTIB	0.980	1.000	0.980	0.990	0.990	1.000	0.990	1.01	2	1,000,000	992,813
مجموع قطاع المصارف												538,070,722
قطاع الاتصالات												
اسيا سيل للاتصالات	TASC	12.150	12.230	12.150	12.200	12.100	12.200	12.150	0.41	28	4,720,863	57,597,111
مجموع قطاع الاتصالات												57,597,111
قطاع التأمين												
دار السلام للتأمين	NDSA	0.690	0.700	0.690	0.700	0.700	0.700	0.700	0.00	4	5,010,000	3,506,900
مجموع قطاع التأمين												3,506,900
قطاع الخدمات												
الموصل لمدن الالعاب	SMOF	7.000	7.000	7.000	7.000	6.900	7.000	7.000	1.45	2	200,000	1,400,000
المعمورة للاستثمارات العقارية	SMRI	5.900	5.900	5.600	5.670	5.900	5.600	5.900	-5.08	2	105,000	595,500
مجموع قطاع الخدمات												1,995,500
قطاع الصناعة												
بغداد للمشروبات الغازية	IBSD	4.130	4.170	4.130	4.150	4.110	4.150	4.130	0.73	25	6,435,314	26,706,247
التمور العراقية	IIDP	3.770	3.980	3.750	3.760	3.750	3.980	3.750	6.13	5	785,590	2,952,340
العراقية للاعمال الهندسية	IIEW	8.250	9.000	8.250	8.260	8.730	9.000	8.250	0.00	2	101,886	841,974
العراقية للسجاد والمفروشات	IITC	17.650	17.650	17.600	17.620	17.770	17.600	17.650	0.57	2	2,461	43,364
الكندي لانتاج اللقاحات	IKLV	3.000	3.000	3.000	3.000	3.020	3.000	3.000	0.00	2	100,000	300,000
المنصور للصناعات الدوائية	IMAP	2.510	2.550	2.350	2.470	2.590	2.480	2.550	-1.98	58	16,559,425	40,827,116
المعدنية والدرجات	IMIB	2.400	2.400	2.400	2.400	2.400	2.400	2.400	0.00	4	24,672	59,213
الخيطة الحديثة	IMOS	8.650	9.100	8.650	8.740	8.500	9.100	8.650	7.06	9	891,998	7,795,501
مجموع قطاع الصناعة												79,525,754
قطاع الفنادق والسياحة												
فندق بابل	HBAY	100.010	100.010	100.010	100.010	100.100	100.010	100.010	0.01	2	5,200	520,052
فنادق عشتار	HISH	10.350	10.350	10.300	10.330	10.270	10.300	10.350	0.00	2	200,000	2,065,000
فنادق المنصور	HMAN	41.000	41.000	41.000	41.000	41.000	41.000	41.000	0.00	3	200,000	8,200,000
الوطنية للاستثمارات السياحية	HNTI	10.250	10.500	10.250	10.250	10.250	10.250	10.250	0.00	5	504,000	5,167,000
مجموع الفنادق والسياحة												15,952,052
قطاع الزراعة												
بابل للإنتاج الحيواني والنباتي	ABAP	17.000	17.000	17.000	17.000	14.950	17.000	17.000	13.71	1	1,291	21,947
العراقية لانتاج وتسويق اللحوم	AIPM	6.000	6.000	6.000	6.000	6.000	6.000	6.000	0.00	1	15,244	91,464
العراقية لانتاج البذور	AISP	8.350	8.350	8.340	8.340	8.350	8.350	8.340	0.00	157	27,001,928	225,212,669
مجموع قطاع الزراعة												225,326,080
مجموع السوق النظامي												921,974,119

الجلسة (229) نشرة المنصة الثانية لتداول الشركات ليوم الاثنين 2024/12/16 Second Platform Trading

اسم الشركة	رمز الشركة	افتتاح	اعلى سعر	ادنى سعر	المعدل الحالى	المعدل السابق	سعر الاغلاق	اغلاق سابق	التغير (%)	الصفقات	الاسهم المتداولة	القيمة المتداولة
قطاع المصارف												
مصرف الإنصاري الإسلامي	BANS	1.000	1.000	1.000	1.000	1.000	1.000	1.000	0.00	3	15,000,000	15,000,000
مصرف الائتمان	BROI	0.850	0.850	0.850	0.850	0.850	0.850	0.850	0.00	9	11,331,088	13,330,692
مجموع قطاع المصارف												26,331,088
قطاع الصناعة												
الفلوجة لإنتاج المواد الإنشائية	IFCM	3.300	3.300	3.300	3.300	3.300	3.300	3.300	0.00	1	6,600	2,000
الوطنية لصناعات الأثاث المنزلى	IHFI	1.500	1.500	1.500	1.500	1.500	1.500	1.500	0.00	5	9,749,801	6,499,867
مجموع قطاع الصناعة												9,756,401
قطاع الفنادق والسياحة												
فندق آشور	HASH	26.000	26.000	26.000	26.000	24.110	26.000	24.000	8.33	6	19,459,232	748,432
مجموع الفنادق والسياحة												19,459,232
مجموع السوق الثانى												55,546,721

الجلسة (230) نشرة المنصة الثالثة لتداول الشركات ليوم الاثنين 2024/12/16 Undisclosed Platform Trading

اسم الشركة	رمز الشركة	افتتاح	اعلى سعر	ادنى سعر	المعدل الحالى	المعدل السابق	سعر الاغلاق	اغلاق سابق	التغير (%)	الصفقات	الاسهم المتداولة	القيمة المتداولة
قطاع المصارف												
المصرف المتحد للاستثمار	BUND	0.050	0.050	0.050	0.050	0.050	0.050	0.050	0.00	2	550,000	11,000,000
مجموع قطاع المصارف												550,000
قطاع الصناعة												
الصناعات الالكترونية	IELI	1.760	1.800	1.760	1.790	1.800	1.800	1.800	0.00	2	3,859,200	2,150,000
صناعة المواد الإنشائية الحديثة	IMCM	0.760	0.760	0.730	0.750	0.760	0.730	0.760	-3.95	3	34,199	45,773
الصناعات الكيماوية والبلاستيكية	INCP	2.300	2.300	2.250	2.260	2.170	2.290	2.200	4.09	22	3,543,115	1,564,398
الصناعات الخفيفة	ITLI	1.100	1.140	1.100	1.130	1.080	1.140	1.090	4.59	40	39,755,641	35,110,308
مجموع قطاع الصناعة												47,192,156
فندق فلسطين												
	HPAL	22.000	22.000	22.000	22.000	21.990	22.000	22.000	0.00	1	2,200,000	100,000
مجموع السوق الثالث												2,200,000
مجموع السوق												49,942,156
مجموع السوق												1,027,462,995

الشركات غير المتداولة لمنصة التداول النظامي لجلسة الاثنين 2024/12/16

اسم الشركة	رمز الشركة	معدل السعر السابق	سعر الاغلاق السابق
قطاع المصارف			
مصرف ايلاف الاسلامي	BELF	0.460	0.460
مصرف الاتحاد العراقي	BUOI	0.200	0.200
المصرف الوطني الاسلامي	BNAI	0.570	0.570
مصرف جيهان الاسلامي	BCIH	2.030	2.030
مصرف اسيا العراق الاسلامي	BAIB	0.900	0.900
مصرف سومر التجاري	BSUC	0.100	0.100
مصرف كوردستان	BKUI	0.900	0.900
قطاع الاتصالات			
الخاتم للاتصالات	TZNI	2.400	2.400
قطاع التأمين			
الامين للتأمين	NAME	0.770	0.770
الخليج للتأمين	NGIR	0.470	0.420
قطاع الخدمات			
النخبة للمقاولات العامة	SNUC	0.820	0.820
رحاب كربلاء	HKAR	0.950	0.950
قطاع الصناعة			
صناعة وتجارة الكرتون	IICM	1.970	1.970
انتاج الالبسة الجاهزة	IRMC	3.550	3.550
الخازر لانتاج المواد الانشائية	IKHC	2.480	2.480
قطاع الفنادق والسياحة			
المدينة السياحية لسد الموصل	HTVM	8.500	8.500
فندق السدير	HSAD	27.000	27.000
فندق بغداد	HBAG	11.000	11.010
قطاع الزراعة			
المنتجات الزراعية	AIRP	18.750	18.750
الاهلية للانتاج الزراعي	AAHP	1.180	1.180

الشركات غير المتداولة للمنصة الثانية لجلسة الاثنين 2024/12/16

اسم الشركة	رمز الشركة	معدل السعر السابق	سعر الاغلاق السابق
قطاع المصارف			
مصرف العالم الاسلامي	BWOR	1.000	1.000
مصرف القرطاس الإسلامي	BQUR	1.000	1.000
مصرف القابض الإسلامي	BQAB	0.240	0.240
مصرف الاقليم التجاري	BRTB	1.000	1.000
مصرف التنمية	BIDB	1.000	1.000
مصرف عبر العراق للاستثمار	BTRI	0.920	0.920
مصرف المستشار الاسلامي	BMUI	1.000	1.000
مصرف العربية الاسلامي	BAAI	1.000	1.000
مصرف امين العراق	BAME	1.000	1.000
مصرف العطاء الاسلامي	BLAD	0.100	0.100
مصرف المال الإسلامي	BMAL	-	-
مصرف نور العراق	BINI	0.700	0.700
مصرف المشرق العربي	BAMS	0.940	0.940
مصرف الثقة الدولي الإسلامي	BTRU	0.750	0.750
مصرف الجنوب الاسلامي	BJAB	0.940	0.940

## الشركات غير المتداولة للمنصة الثانية لجلسة الاثنين 2024/12/16

اسم الشركة	رمز الشركة	معدل السعر السابق	سعر الاغلاق السابق
قطاع التأمين			
الحمراء للتأمين	NHAM	0.760	0.760
الاهلية للتأمين	NAHF	0.800	0.800
قطاع الاستثمار			
الامين للاستثمار المالي	VAMF	1.000	1.000
الوئام للاستثمار المالي	VWIF	0.370	0.370
قطاع الخدمات			
ابداع شرق الاوسط	SIBD	1.000	1.000
الامين للاستثمارات العقارية	SAEI	2.550	2.550
قطاع الزراعة			
شركة الريباس للدواجن والاعلاف	AREB	-	-

## الشركات غير المتداولة للمنصة الثالثة ليوم الاثنين 2024/12/16

اسم الشركة	رمز الشركة	معدل السعر السابق	سعر الاغلاق السابق
قطاع الاستثمار			
الباتك للاستثمارات المالية	VBAT	0.390	0.390
قطاع الزراعة			
الحديثة للانتاج الحيواني	AMAP	0.570	0.570
قطاع الخدمات			
البادية للنقل العام	SBAG	0.610	0.610
نقل المنتجات النفطية	SIGT	0.800	0.800
قطاع الصناعة			
الهلال الصناعية	IHLI	2.100	2.150



سوق العراق للأوراق المالية  
IRAQ STOCK EXCHANGE

سوق العراق للأوراق المالية  
نشرة تداول أسهم غير العراقيين لجلسة الاثنين 2024/12/16

نشرة تداول الاسهم المشتراة لغير العراقيين في السوق النظامي

اسم الشركة	رمز الشركة	الصفقات	الاسهم المتداولة	القيمة المتداولة
قطاع المصارف				
المصرف الاهلي العراقي	BNOI	1	250,000	937,500
مصرف المنصور للاستثمار	BMNS	3	6,961,156	13,753,477
مجموع قطاع المصارف		4	7,211,156	14,690,977
قطاع الصناعة				
المنصور للصناعات الدوائية	IMAP	2	330,000	808,500
مجموع قطاع الصناعة		2	330,000	808,500
قطاع الاتصالات				
اسيا سيل للاتصالات	TASC	2	500,000	6,100,000
مجموع قطاع الاتصالات		2	500,000	6,100,000
المجموع الكلي		8	8,041,156	21,599,477

الجلسة (56) نشرة لمنصة تداول اسهم الشركات غير المدرجة OTC

اسم الشركة	رمز الشركة	اعلى سعر	ادنى سعر	المعدل الحالي	الصفقات	الاسهم المتداولة	القيمة المتداولة
قطاع المصارف							
مصرف الوركاء للاستثمار والتمويل	BWAI	0.260	0.250	0.250	13	14,517,764	3,694,619
مجموع قطاع مصارف					13	14,517,764	3,694,619
مجموع السوق					13	14,517,764	3,694,619

الشركات غير المتداولة لمنصة تداول اسهم الشركات غير المدرجة OTC

اسم الشركة	رمز الشركة	معدل السعر السابق
قطاع المصارف		
مصرف السنام الإسلامي	BSAN	-
قطاع الخدمات المالية		
الكرمل للوساطة	FKSX	8.000
بوابة عشتار للنظم وخدمات الدفع	FISH	-
الربيع للوساطة	FRSE	11.000



## نشرة السندات غير المتداولة

تاريخ الإطفاء	اخر سعر تداول	رمز التداول	نوع الاصدارية	نوع وفئة السند
12/10/2025	1030000	CB10	الأولى	سندات بناء / مليون دينار
12/19/2025	964981	CB20	الثانية	سندات بناء / مليون دينار
10/9/2025	-	CB25	الأولى	سندات اعمار / 500 الف دينار
10/9/2027	984000	CB30	الأولى	سندات اعمار / مليون دينار
-	-	CB35	الثانية	سندات اعمار / 500 الف دينار
-	-	CB40	الثانية	سندات اعمار / مليون دينار
-	-	CB45	الثالثة	سندات اعمار / 500 الف دينار
-	-	CB50	الثالثة	سندات اعمار / مليون دينار
-	-	CB55	الأولى	سندات انجاز / 500 الف دينار
-	-	CB60	الأولى	سندات انجاز / مليون دينار
-	-	CB65	الثانية	سندات انجاز / 500 الف دينار
-	-	CB70	الثانية	سندات انجاز / مليون دينار