



سوق العراق للأوراق المالية

Iraqi Stock Exchange

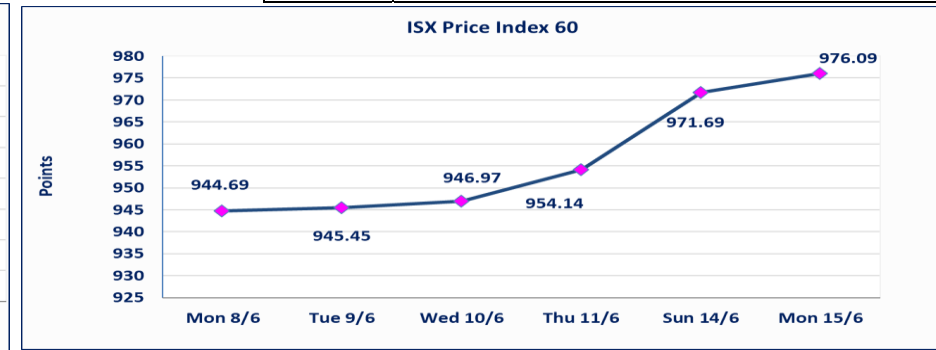
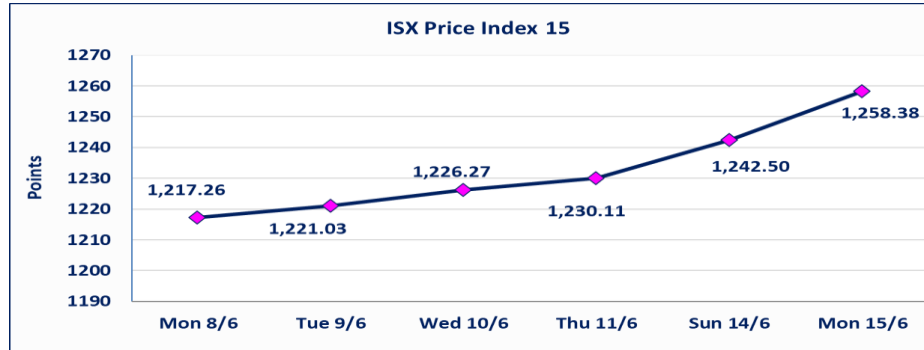
## تقرير أسعار الأسهم المتداولة لسوق العراق للأوراق المالية

سوق العراق للأوراق المالية

جلسة الاثنين 2026/6/15

الجلسة (103)

1353	صفقات الشركات المدرجة وOTC	1,410,248,969	قيمة الأسهم المتداولة المدرجة و OTC	829,873,669	الاسهم المتداولة المدرجة و OTC																								
		<table border="1"> <tr> <td>نقطة</td> <td>1258.38</td> <td>المؤشر ISX 15 اليوم</td> </tr> <tr> <td>نقطة</td> <td>1242.50</td> <td>المؤشر ISX 15 السابق</td> </tr> <tr> <td>%</td> <td>1.28</td> <td>نسبة التغير</td> </tr> <tr> <td>نقطة</td> <td>15.88</td> <td>عدد النقاط</td> </tr> </table>		نقطة	1258.38	المؤشر ISX 15 اليوم	نقطة	1242.50	المؤشر ISX 15 السابق	%	1.28	نسبة التغير	نقطة	15.88	عدد النقاط	<table border="1"> <tr> <td>نقطة</td> <td>976.09</td> <td>المؤشر ISX 60 اليوم</td> </tr> <tr> <td>نقطة</td> <td>971.69</td> <td>المؤشر ISX 60 السابق</td> </tr> <tr> <td>%</td> <td>0.45</td> <td>نسبة التغير</td> </tr> <tr> <td>نقطة</td> <td>4.40</td> <td>عدد النقاط</td> </tr> </table>		نقطة	976.09	المؤشر ISX 60 اليوم	نقطة	971.69	المؤشر ISX 60 السابق	%	0.45	نسبة التغير	نقطة	4.40	عدد النقاط
نقطة	1258.38	المؤشر ISX 15 اليوم																											
نقطة	1242.50	المؤشر ISX 15 السابق																											
%	1.28	نسبة التغير																											
نقطة	15.88	عدد النقاط																											
نقطة	976.09	المؤشر ISX 60 اليوم																											
نقطة	971.69	المؤشر ISX 60 السابق																											
%	0.45	نسبة التغير																											
نقطة	4.40	عدد النقاط																											
52	13	OTC	39	117	14	OTC	103	الشركات المدرجة																					
19				48		1		OTC	47	الشركات المتداولة																			
16				6				شركات الهيئة العامة																					
				11				الموقوفة بقرار من هيئة الأوراق المالية																					



*	بناءً على قرار الامانة العامة لمجلس الوزراء تقرر عدم تنظيم جلسة تداول ليوم الثلاثاء الموافق 16 حزيران 2026 بمناسبة راس السنة الهجرية ، وستنظم جلسات التداول اعتباراً من يوم الاربعة الموافق 17 حزيران 2026
اليوم الازرق للتجارة العامة (SYAM)	تم البدء بعمليات ايداع شهادات اسهم المساهمين لشركة اليوم الازرق للتجارة العامة إعتباراً من جلسة الاربعة 2026/6/3 وسيتم اطلاق التداول إعتباراً من جلسة الاربعة 2026/6/24 بعد ايداع 5% من رأس المال او بعد مرور (21) يوم من تاريخ بدء الايداع في منصة الشركات غير المدرجة ISX-OTC.
المصير للتامين (NMAS)	تم البدء بعمليات ايداع شهادات اسهم المساهمين لشركة المصير للتامين إعتباراً من جلسة الثلاثاء 2026/6/2 وسيتم اطلاق التداول إعتباراً من جلسة الثلاثاء 2026/6/23 بعد ايداع 5% من رأس المال او بعد مرور (21) يوم من تاريخ بدء الايداع في منصة الشركات غير المدرجة ISX-OTC.
دار الثقة للتامين (NDAR)	تم البدء بعمليات ايداع شهادات اسهم المساهمين لشركة دار الثقة للتامين إعتباراً من جلسة الثلاثاء 2026/6/2 وسيتم اطلاق التداول إعتباراً من جلسة الثلاثاء 2026/6/23 بعد ايداع 5% من رأس المال او بعد مرور (21) يوم من تاريخ بدء الايداع في منصة الشركات غير المدرجة ISX-OTC.
زين للتامين (NZAI)	تم البدء بعمليات ايداع شهادات اسهم المساهمين لشركة زين للتامين إعتباراً من جلسة الثلاثاء 2026/6/2 وسيتم اطلاق التداول إعتباراً من جلسة الثلاثاء 2026/6/23 بعد ايداع 5% من رأس المال او بعد مرور (21) يوم من تاريخ بدء الايداع في منصة الشركات غير المدرجة ISX-OTC.
الوطنية للصناعات الغذائية (INFF)	تم البدء بعمليات ايداع شهادات اسهم المساهمين لشركة الوطنية للصناعات الغذائية إعتباراً من جلسة الاحد 2026/5/24 وسيتم اطلاق التداول لحين اكمال انتهاء الاجراءات في مركز الايداع في منصة الشركات غير المدرجة ISX-OTC.
الحد الأعلى والادنى للتغير في السعر	نسبة التغير الحدود الدنيا للحركة السعرية للاسهم من (5% الى 10%) والحدود العليا من (10% الى 25%) في كافة المنصات ماعدا منصة OTC.

## الشركات الأكثر ارتفاعاً وانخفاضاً

### نسبة التغير لاسعار الاغلاق الاكثر انخفاضاً

اسم الشركة	الاسهم المتداولة	التغير (%)	اغلاق
فنادق المنصور	77,456	-8.82	62.000
مدينة العاب الكرخ السياحية	214,014	-7.22	4.500
الخاتم للاتصالات	3,008,739	-6.81	4.240
مصرف سومر التجاري	136,043,468	-5.00	0.190
الصناعات الالكترونية	996,112	-4.37	1.530

### نسبة التغير لاسعار الاغلاق الاكثر ارتفاعاً

اسم الشركة	الاسهم المتداولة	التغير (%)	اغلاق
مصرف الطيف الاسلامي	5,147,805	18.42	0.900
العراقية لانتاج وتسويق اللحوم	147,972	11.70	5.250
الهلال الصناعية	246,000	10.00	1.650
نقل المنتجات النفطية	87,551	6.67	1.600
مصرف الاتحاد العراقي	1,000,000	6.25	0.170

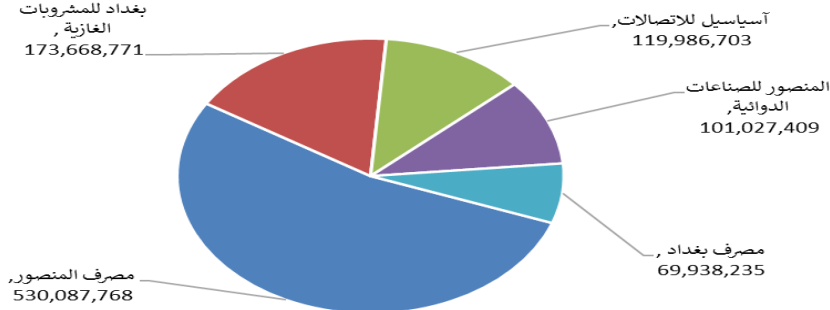
### الشركات الاكثر نشاطا حسب القيمة المتداولة

اسم الشركة	القيمة المتداولة	التغير (%)	اغلاق
مصرف المنصور	530,087,768	0.56	1.810
بغداد للمشروبات الغازية	173,668,771	3.75	6.640
آسياسيل للاتصالات	119,986,703	1.39	16.800
المنصور للصناعات الدوائية	101,027,409	2.71	2.650
مصرف بغداد	69,938,235	0.38	2.650

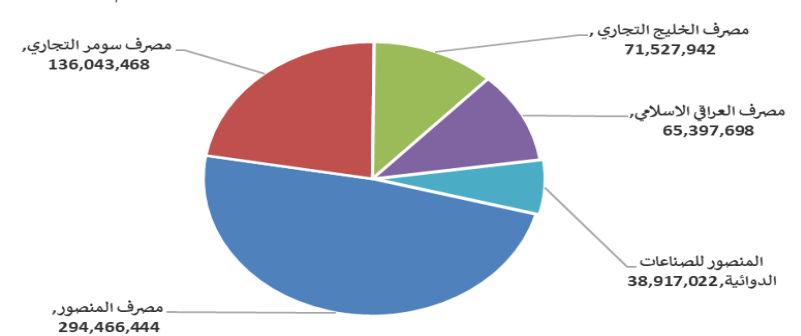
### الشركات الاكثر نشاطا حسب الاسهم المتداولة (حجم التداول)

اسم الشركة	الاسهم المتداولة	التغير (%)	اغلاق
مصرف المنصور	294,466,444	0.56	1.810
مصرف سومر التجاري	136,043,468	-5.00	0.190
مصرف الخليج التجاري	71,527,942	0.00	0.350
مصرف العراقي الاسلامي	65,397,698	-1.83	1.070
المنصور للصناعات الدوائية	38,917,022	2.71	2.650

### الشركات الأكثر تداولاً من حيث قيمة التداول



### الشركات الأكثر تداولاً من حيث عدد الاسهم





الجلسة (103) نشرة تداول الأسهم للمنصة النظامية لجلسة الاثنين 2026/6/15 Regular Market Trading

اسم الشركة	رمز الشركة	افتتاح	اعلى سعر	ادنى سعر	المعدل الحالي	المعدل السابق	سعر الاغلاق	اغلاق سابق	التغير (%)	الصفقات	الاسهم المتداولة	القيمة المتداولة
<b>قطاع المصارف</b>												
مصرف اشور الدولي	BASH	0.260	0.260	0.260	0.260	0.260	0.260	0.260	0.00	5	1,131,038	294,070
مصرف بغداد	BBOB	2.650	2.680	2.650	2.670	2.640	2.650	2.640	0.38	66	26,240,471	69,938,235
المصرف التجاري العراقي الاسلامي	BCOI	0.690	0.690	0.660	0.670	0.680	0.670	0.680	-2.90	35	29,074,985	19,603,576
مصرف الخليج التجاري	BGUC	0.350	0.350	0.350	0.350	0.350	0.350	0.350	0.00	18	71,527,942	25,034,780
مصرف الاستثمار	BIBI	0.240	0.240	0.240	0.240	0.250	0.240	0.250	-4.00	2	9,357,283	2,245,748
مصرف العراقي الاسلامي	BIIB	1.090	1.100	1.060	1.070	1.080	1.070	1.080	-1.83	73	65,397,698	69,922,730
مصرف الموصل للاستثمار	BMFI	0.130	0.130	0.130	0.130	0.130	0.130	0.130	0.00	4	2,850,000	370,500
مصرف المنصور	BMNS	1.800	1.810	1.780	1.800	1.780	1.810	1.780	0.56	158	294,466,444	530,087,768
المصرف الاهلي العراقي	BNOI	4.030	4.030	4.010	4.020	4.010	4.020	4.010	-0.25	64	13,067,136	52,467,702
مصرف سومر التجاري	BSUC	0.200	0.200	0.190	0.190	0.190	0.190	0.190	-5.00	15	136,043,468	25,848,568
مصرف الطيف الاسلامي	BTIB	0.750	0.940	0.750	0.840	0.770	0.900	0.760	18.42	15	5,147,805	4,345,035
المصرف المتحد للاستثمار	BUND	0.050	0.050	0.050	0.050	0.050	0.050	0.050	0.00	29	33,474,710	1,673,736
مصرف الاتحاد العراقي	BUOI	0.170	0.170	0.170	0.170	0.160	0.170	0.160	6.25	1	1,000,000	170,000
مجموع قطاع المصارف												802,002,446
<b>قطاع الاتصالات</b>												
آسياسيل للاتصالات	TASC	16.570	16.900	16.540	16.720	16.480	16.800	16.570	1.39	148	7,176,006	119,986,703
الخاتم للاتصالات	TZNI	4.700	4.700	4.150	4.530	4.590	4.240	4.590	-6.81	18	3,008,739	13,620,389
مجموع قطاع الاتصالات												133,607,091
<b>قطاع التأمين</b>												
الأمين للتأمين	NAME	0.900	0.900	0.900	0.900	0.830	0.900	0.900	0.00	17	2,611,045	2,349,941
مجموع قطاع التأمين												2,349,941
<b>قطاع الخدمات</b>												
بغداد العراق للنقل العام	SBPT	22.400	22.400	22.400	22.250	22.430	22.300	22.430	-0.13	21	1,453,526	32,420,329
مدينة العاب الكرخ السياحية	SKTA	4.500	4.500	4.500	4.500	4.500	4.500	4.500	-7.22	5	214,014	963,063
المعمورة العقارية	SMRI	3.540	3.700	3.540	3.650	3.530	3.630	3.530	2.54	34	10,634,739	38,850,706
رحاب كربلاء للمقاولات	HKAR	0.550	0.550	0.550	0.550	0.550	0.550	0.550	0.00	12	1,870,906	1,028,998
مجموع قطاع الخدمات												73,263,097
<b>قطاع الصناعة</b>												
بغداد للمشروبات الغازية	IBSD	6.420	6.750	6.420	6.640	6.360	6.640	6.640	3.75	179	26,149,144	173,668,771
العراقية للاعمال الهندسية	IIEW	5.600	5.600	5.600	5.600	5.670	5.600	5.670	0.00	1	536	3,002
السجاد والمفروشات	IITC	21.000	21.000	20.000	20.590	19.990	20.750	19.990	3.80	4	16,000	329,500
الخازر لانتاج المواد الانشائية	IKHC	1.200	1.200	1.200	1.200	1.200	1.200	1.200	0.00	1	833	1,000
الكندي لانتاج اللقاحات البيطرية	IKLV	2.800	2.800	2.750	2.750	2.680	2.790	2.680	1.82	4	77,774	214,192
المنصور للصناعات الدوائية	IMAP	2.580	2.650	2.580	2.600	2.550	2.650	2.550	2.71	149	38,917,022	101,027,409
الصناعات المعدنية والدراجات	IMIB	2.000	2.000	2.000	2.000	1.900	2.000	1.900	5.26	1	100,000	200,000
انتاج الالبسة الجاهزة	IRMC	2.350	2.350	2.350	2.350	2.350	2.350	2.350	0.00	3	10,378	24,388
مجموع قطاع الصناعة												275,468,262
<b>قطاع الفنادق والسياحة</b>												
فندق بغداد	HBAG	12.750	13.000	11.600	12.250	12.060	12.310	12.060	-1.44	16	362,764	4,442,552
فنادق عشتار	HISH	9.000	9.280	9.000	9.140	8.960	9.180	8.960	2.57	44	2,031,639	18,569,391
فنادق المنصور	HMAN	68.000	68.000	62.000	64.060	68.500	62.000	68.500	-8.82	9	77,456	4,962,070
الوطنية للاستثمارات السياحية	HNTI	8.600	8.600	8.600	8.600	9.000	8.600	9.000	-4.44	3	135,462	1,164,973
مجموع قطاع الفنادق والسياحة												29,138,986



الجلسة (103) نشرة تداول الأسهم للمنصة النظامية لجلسة الاثنين 2026/6/15 Regular Market Trading

اسم الشركة	رمز الشركة	افتتاح	اعلى سعر	ادنى سعر	المعدل الحالي	المعدل السابق	سعر الاغلاق	اغلاق سابق	التغير (%)	الصفقات	الاسهم المتداولة	القيمة المتداولة
قطاع الزراعة												
بابل للانتاج الحيواني	ABAP	9.300	9.300	9.000	9.010	9.580	9.000	9.300	-3.23	8	146,152	1,317,509
العراقية لانتاج وتسويق اللحوم	AIPM	4.700	5.250	4.700	5.050	4.700	5.250	4.700	11.70	5	147,972	746,746
مجموع قطاع الزراعة										13	294,124	2,064,256
مجموع السوق النظامي										1,167	783,921,087	1,317,894,078



الجلسة (103) نشرة تداول المنصة الثانية لجلسة الاثنين 2026/6/15 Second Trading Platform

اسم الشركة	رمز الشركة	افتتاح	اعلى سعر	ادنى سعر	المعدل الحالي	المعدل السابق	سعر الاغلاق	اغلاق سابق	التغير (%)	الصفقات	الاسهم المتداولة	القيمة المتداولة
قطاع المصارف												
مصرف نور العراق الاسلامي	BINI	0.240	0.240	0.240	0.240	0.240	0.240	0.240	0.00	2	58,838	14,121
مصرف الائتمان العراقي	BROI	0.570	0.570	0.560	0.570	0.570	0.560	0.570	-1.75	12	7,000,000	3,974,070
مصرف الاقليم التجاري	BRTB	1.010	1.010	1.010	1.010	1.010	1.010	1.010	0.00	1	1,067	1,078
مجموع قطاع المصارف										15	7,059,905	3,989,269
قطاع الخدمات												
الامين العقارية	SAEI	1.680	1.710	1.680	1.710	1.680	1.710	1.680	1.79	9	673,130	1,150,378
مجموع قطاع الخدمات										9	673,130	1,150,378
قطاع الصناعة												
الفلوجة لانتاج المواد الانشائية	IFCM	3.000	3.000	2.900	2.900	2.980	2.900	2.900	-2.36	5	1,410,000	4,095,000
مجموع قطاع الصناعة										5	1,410,000	4,095,000
مجموع السوق الثاني										29	9,143,035	9,234,647



الجلسة (103) نشرة تداول منصة الشركات غير المفصحة لجلسة الاثنين 2026/6/15 Non Disclosing Trading Platform

اسم الشركة	رمز الشركة	افتتاح	اعلى سعر	ادنى سعر	المعدل الحالي	المعدل السابق	سعر الاغلاق	اغلاق سابق	التغير (%)	الصفقات	الاسهم المتداولة	القيمة المتداولة
قطاع الخدمات												
نقل المنتجات النفطية	SIGT	1.740	1.760	1.600	1.720	1.500	1.600	1.500	6.67	5	87,551	150,554
مجموع قطاع الخدمات										5	87,551	150,554
قطاع الصناعة												
الصناعات الالكترونية	IELI	1.600	1.600	1.440	1.530	1.670	1.530	1.440	-4.37	8	996,112	1,526,429
الهلال الصناعية	IHLI	1.650	1.650	1.650	1.650	1.420	1.650	1.650	10.00	5	246,000	405,900
المواد الانشائية الحديثة	IMCM	1.350	1.350	1.350	1.350	1.350	1.350	1.350	0.00	1	591	798
الكيمياوية والبلاستيكية	INCP	1.890	1.900	1.890	1.900	1.800	1.900	1.800	5.56	4	128,000	242,920
الصناعات الخفيفة	ITLI	1.250	1.250	1.240	1.250	1.240	1.250	1.240	0.81	11	6,771,654	8,449,351
مجموع قطاع الصناعة										29	8,142,357	10,625,398
قطاع الفنادق والسياحة												
فندق فلسطين	HPAL	18.500	18.590	18.500	18.530	18.520	18.590	18.500	0.49	10	85,524	1,584,344
مجموع قطاع الفنادق والسياحة										10	85,524	1,584,344
قطاع الزراعة												
العراقية لانتاج البذور	AISP	6.700	6.700	6.600	6.620	6.680	6.600	6.600	-1.49	104	10,276,290	68,029,152
مجموع قطاع الزراعة										104	10,276,290	68,029,152
مجموع السوق الثالث										148	18,591,722	80,389,448
مجموع السوق										1,344	811,655,844	1,407,518,173

الشركات غير المتداولة لمنصة التداول النظامي لجلسة الاثنين 2026/6/15

اسم الشركة	رمز الشركة	معدل السعر السابق	سعر الاغلاق السابق
قطاع المصارف			
مصرف ايلاف الاسلامي	BELF	0.240	0.240
مصرف كوردستان الدولي الاسلامي	BKUI	1.200	1.200
مصرف الشرق الأوسط	BIME	0.080	0.080
مصرف الوطني الاسلامي	BNAI	1.100	1.100
مصرف جيهان الاسلامي	BCIH	2.200	2.200
مصرف اسيا العراق الاسلامي	BAIB	0.950	0.950
مصرف الاقتصاد	BEFI	0.230	0.230
قطاع التامين			
دار السلام للتامين	NDSA	0.780	0.780
الخليج للتأمين وإعادة التأمين	NGIR	0.450	0.450
قطاع الخدمات			
النخبة للمقاولات العامة	SNUC	0.710	0.710
الموصل لمدن الالعاب	SMOF	7.000	7.000
قطاع الصناعة			
الخيطة الحديثة	IMOS	5.400	5.400
قطاع الفنادق والسياحة			
فندق بابل	HBAY	103.000	103.000
قطاع الزراعة			
الحديثة للإنتاج الحيواني	AMAP	0.36	0.360
تسويق المنتجات الزراعية	AIRP	9.000	9.000
اسماك الشرق الاوسط	AMEF	5.990	5.990
الاهلية للإنتاج الزراعي	AAHP	2.110	2.110

الشركات غير المتداولة للمنصة الثانية لجلسة الاثنين 2026/6/15

اسم الشركة	رمز الشركة	معدل السعر السابق	سعر الاغلاق السابق
قطاع المصارف			
مصرف الجنوب الاسلامي	BJAB	0.940	0.940
مصرف العالم الاسلامي	BWOR	1.000	1.000
مصرف الثقة الاسلامي	BTRU	0.750	0.750
مصرف امين العراق	BAME	1.000	1.000
مصرف المستشار	BMUI	1.000	1.000
مصرف الراجح الاسلامي	BRAJ	1.000	1.000
مصرف العربية الاسلامي	BAAI	1.000	1.000
مصرف المشرق العربي	BAMS	0.850	0.850
مصرف المال الاسلامي	BMAL	1.000	1.000
مصرف القابض الاسلامي	BQAB	0.090	0.090
مصرف التنمية	BIDB	1.050	1.050
مصرف العطاء الاسلامي	BLAD	0.100	0.100
المصرف الدولي الإسلامي	BINT	0.200	0.200
مصرف عبر العراق للاستثمار	BTRI	0.300	0.300
مصرف القرطاس الاسلامي	BQUR	1.000	1.000

الشركات غير المتداولة للمنصة الثانية لجلسة الاثنين 2026/6/15

اسم الشركة	رمز الشركة	معدل السعر السابق	سعر الاغلاق السابق
قطاع التأمين			
الاهلية للتأمين	NAHF	0.820	0.820
الحمراء للتأمين	NHAM	5.350	5.330
قطاع الاستثمار			
الامين للاستثمار المالي	VAMF	1.260	1.260
الوثام للاستثمار المالي	VWIF	0.690	0.690
قطاع الصناعة			
بغداد لصناعة مواد التغليف	IBPM	2.860	2.860
الوطنية لصناعات الاثاث المنزلي	IHFI	1.000	1.000

الشركات غير المتداولة للمنصة الثالثة لجلسة الاثنين 2026/6/15

اسم الشركة	رمز الشركة	معدل السعر السابق	سعر الاغلاق السابق
قطاع الخدمات			
البادية للنقل العام	SBAG	1.400	1.400

نشرة تداول الاسهم المشتراة لغير العراقيين في السوق النظامي

اسم الشركة	رمز الشركة	الصفقات	الاسهم المتداولة	القيمة المتداولة
قطاع المصارف				
مصرف المنصور للاستثمار	BMNS	11	94,084,328	169,650,059
مجموع قطاع المصارف		11	94,084,328	169,650,059
المجموع الكلي		11	94,084,328	169,650,059

نشرة تداول الاسهم المباعة من غير العراقيين في السوق النظامي

اسم الشركة	رمز الشركة	الصفقات	الاسهم المتداولة	القيمة المتداولة
قطاع المصارف				
المصرف التجاري العراقي	BCOI	7	5,644,637	3,725,460
مجموع قطاع المصارف		7	5,644,637	3,725,460
قطاع الاتصالات				
الخاتم للاتصالات	TZNI	3	2,698,096	12,276,337
مجموع قطاع الاتصالات		3	2,698,096	12,276,337
المجموع الكلي		10	8,342,733	16,001,797

الجلسة (103) نشرة التداول لمنصة الشركات غير المدرجة OTC

اسم الشركة	رمز الشركة	اعلى سعر	ادنى سعر	المعدل الحالي	الصفقات	الاسهم المتداولة	القيمة المتداولة
قطاع المصارف							
مصرف الوركاء للاستثمار والتمويل	BWAI	0.150	0.140	0.150	9	18,217,825	2,730,796
مجموع قطاع مصارف					9	18,217,825	2,730,796
مجموع السوق					9	18,217,825	2,730,796

الشركات غير المتداولة لمنصة تداول اسهم الشركات غير المدرجة OTC

اسم الشركة	رمز الشركة	معدل السعر السابق
قطاع المصارف		
مصرف السنام الاسلامي	BSAN	3.000
مصرف حمورابي	BHAM	-
قطاع التأمين		
دلنيا للتأمين	NDIL	-
البادية للتأمين	NBAD	-
ايلاف للتأمين	NELF	-
كوردستان الدولي للتأمين	NKUI	0.500
شط العرب للتأمين	NSHA	1.000
قطاع الخدمات المالية		
بوابة عشتار للنظم وخدمات الدفع	FISH	1.000
سما بغداد للصرافة	FSBE	-
الشركة العراقية لضمان الودائع	FIDI	1.000
الكرمل للوساطة	FKSX	10.000
الربيع للوساطة	FRSE	9.050
قطاع الصناعة		
كركوك لانتاج المواد الانشائية	IKFP	2.800

نشرة السندات غير المتداولة

تاريخ الإطفاء	آخر سعر تداول	رمز التداول	نوع الاصدارية	نوع وفئة السند
9/10/2027	1,001,095	CB30	الأولى	سندات اعمار / مليون دينار
27/11/2027	-	CB40	الثانية	سندات اعمار / مليون دينار
30/12/2027	-	CB50	الثالثة	سندات اعمار / مليون دينار
14/4/2028	951,110	CB60	الأولى	سندات انجاز / مليون دينار
	511,000	CB65	الثانية	سندات انجاز / 500 الف دينار
21/7/2028	965,050	CB70	الثانية	سندات انجاز / مليون دينار
14/10/2026	-	CB75	الثالثة	سندات انجاز / 500 الف دينار
	978,182	CB80	الثالثة	سندات انجاز / مليون دينار
10/2/2027	-	CB85	الأولى	سندات الوطنية / 500 الف دينار
9/2/2029	-	CB90	الأولى	سندات الوطنية / مليون دينار
20/3/2027	-	CB95	الثانية	سندات الوطنية / 500 الف دينار
19/3/2029	-	CB100	الثانية	سندات الوطنية / مليون دينار
20/4/2027	-	CB105	الثالثة	سندات الوطنية / 500 الف دينار
19/4/2029	-	CB110	الثالثة	سندات الوطنية / مليون دينار