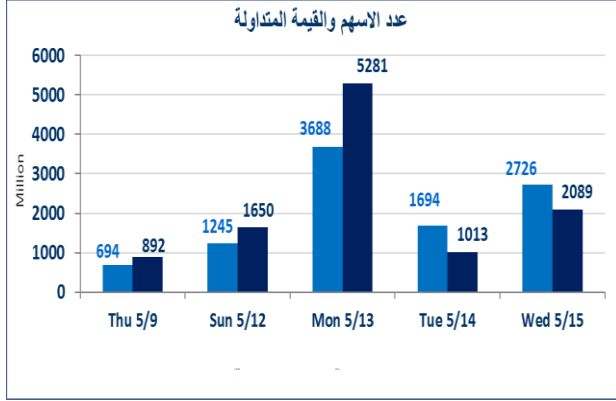


| | |
|-------|---------|
| 1,027 | الصفقات |
|-------|---------|

| | |
|---------------|-----------------------|
| 2,089,593,154 | قيمة الأسهم المتداولة |
|---------------|-----------------------|

| | |
|---------------|------------------|
| 2,726,843,717 | الاسهم المتداولة |
|---------------|------------------|

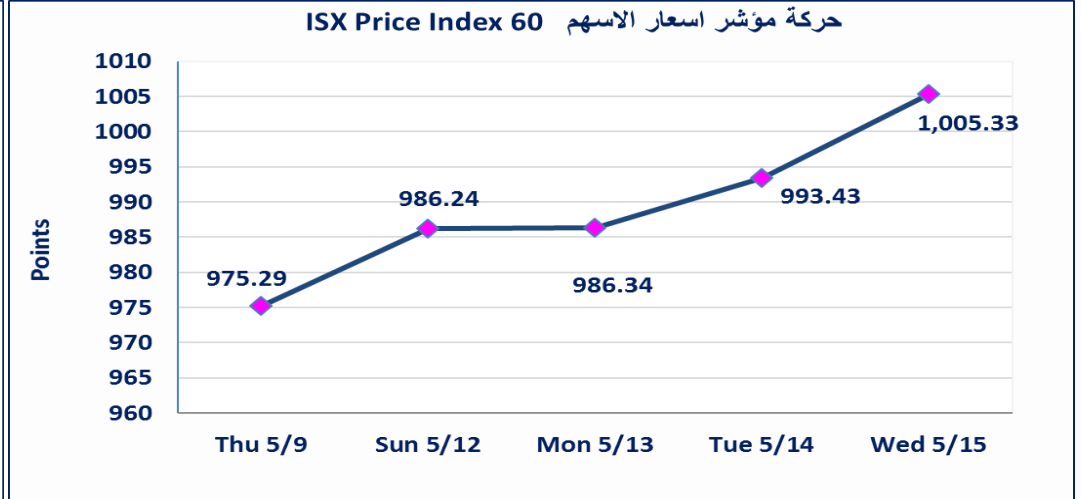
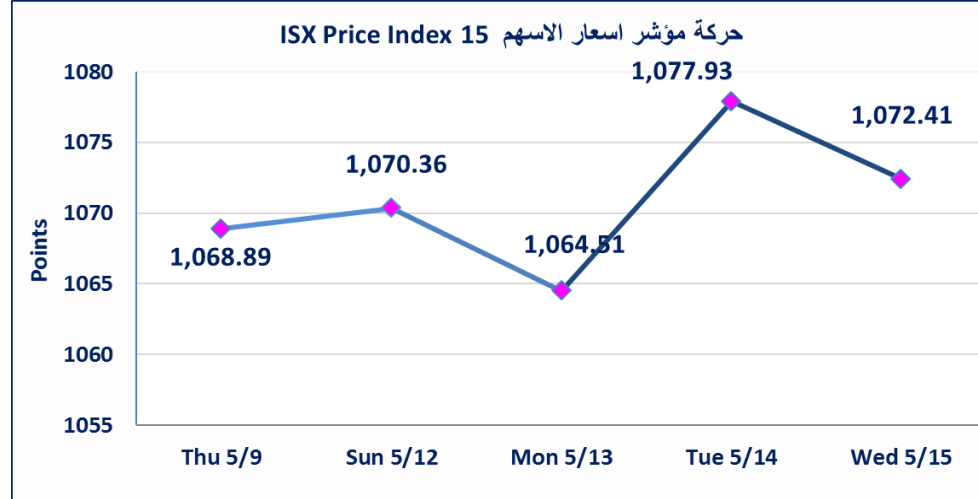


| | | |
|------|---------|----------------------|
| نقطة | 1072.41 | المؤشر ISX 15 اليوم |
| نقطة | 1077.93 | المؤشر ISX 15 السابق |
| % | -0.51 | نسبة التغير |
| نقطة | -5.52 | عدد النقاط |

| | | |
|------|---------|----------------------|
| نقطة | 1005.33 | المؤشر ISX 60 اليوم |
| نقطة | 993.43 | المؤشر ISX 60 السابق |
| % | 1.20 | نسبة التغير |
| نقطة | 11.90 | عدد النقاط |

| | |
|----|-----------------------|
| 58 | الشركات غير المتداولة |
| 13 | الشركات المرتفعة |
| 12 | الشركات المنخفضة |
| 2 | شركات منصة / OTC |

| | |
|-----|--|
| 103 | الشركات المدرجة |
| 37 | الشركات المتداولة |
| 6 | شركات الهيئة العامة |
| 2 | الموقوفة بقرار من هيئة الأوراق المالية |



الحد الأعلى والادنى للتغير في السعر ، نسبة التغير في المنصة النظامية (15%) ، ونسبة التغير في المنصة الثانية (20%) ، ونسبة التغير في المنصة الثالثة (5%) ارتفاعا وانخفاضا من سعر الاغلاق السابق

الشركات الأكثر ارتفاعاً وانخفاضاً

نسبة التغير لاسعار الاغلاق الاكثر انخفاضاً

| اسم الشركة | اغلاق | التغير (%) | الاسهم المتداولة |
|------------------------|--------|------------|------------------|
| فندق آشور | 16.000 | -8.57 | 99,740 |
| الهلال الصناعية | 2.300 | -6.12 | 65,644 |
| العراقية لانتاج البذور | 8.000 | -3.85 | 7,424,095 |
| مدينة ألعاب الكرخ | 4.500 | -3.23 | 451,000 |
| المعدنية والدرجات | 1.720 | -2.82 | 1,668,000 |

نسبة التغير لاسعار الاغلاق الاكثر ارتفاعاً

| اسم الشركة | اغلاق | التغير (%) | الاسهم المتداولة |
|------------------------|-------|------------|------------------|
| المصرف التجاري العراقي | 0.920 | 15.00 | 171,390,739 |
| مصرف الاستثمار العراقي | 0.410 | 13.89 | 84,482,086 |
| مصرف الخليج | 0.280 | 12.00 | 1,207,873,672 |
| مصرف الموصل | 0.180 | 5.88 | 108,045,083 |
| مصرف الائتمان | 0.990 | 4.21 | 11,875,000 |

الشركات الأكثر نشاطاً من حيث عدد الأسهم المتداولة (حجم التداول) والقيمة المتداولة

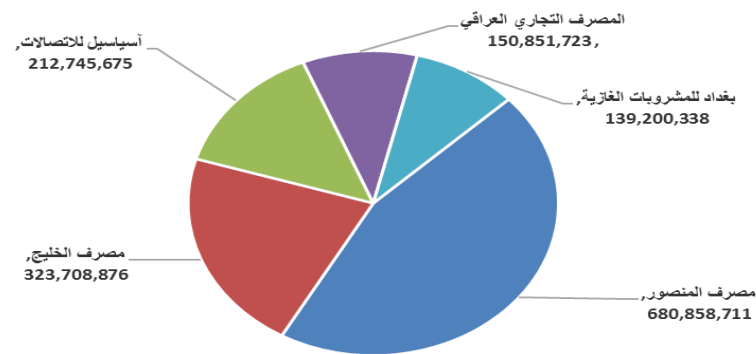
الشركات الأكثر نشاطاً حسب القيمة المتداولة

| اسم الشركة | اغلاق | التغير (%) | القيمة المتداولة |
|-------------------------|-------|------------|------------------|
| مصرف المنصور | 1.430 | -2.05 | 680,858,711 |
| مصرف الخليج | 0.280 | 12.00 | 323,708,876 |
| آسياسيل للاتصالات | 9.400 | -1.57 | 212,745,675 |
| المصرف التجاري العراقي | 0.920 | 15.00 | 150,851,723 |
| بغداد للمشروبات الغازية | 4.430 | -0.45 | 139,200,338 |

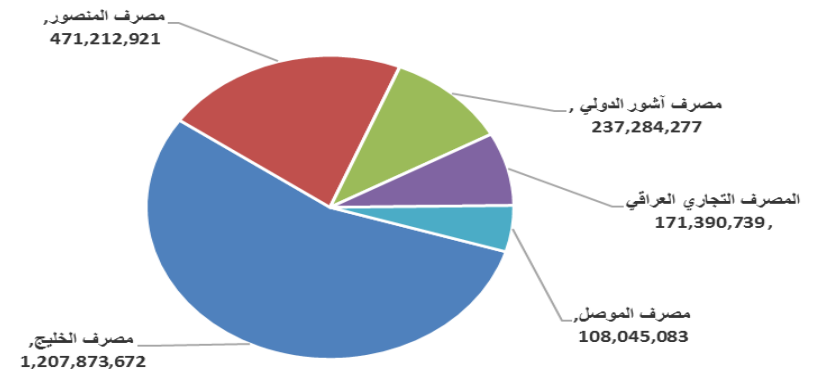
الشركات الأكثر نشاطاً حسب الاسهم المتداولة (حجم التداول)

| اسم الشركة | اغلاق | التغير (%) | الاسهم المتداولة |
|------------------------|-------|------------|------------------|
| مصرف الخليج | 0.280 | 12.00 | 1,207,873,672 |
| مصرف المنصور | 1.430 | -2.05 | 471,212,921 |
| مصرف آشور الدولي | 0.310 | 3.33 | 237,284,277 |
| المصرف التجاري العراقي | 0.920 | 15.00 | 171,390,739 |
| مصرف الموصل | 0.180 | 5.88 | 108,045,083 |

الشركات الأكثر تداولاً من حيث قيمة التداول



الشركات الأكثر تداولاً من حيث عدد الاسهم



الجلسة (91) نشرة منصة تداول الاسهم النظامية ليوم الاربعاء 2024/5/15 Regular Market Trading

| اسم الشركة | رمز الشركة | افتتاح | اعلى سعر | ادنى سعر | المعدل الحالي | المعدل السابق | سعر الاغلاق | اغلاق سابق | التغير (%) | الصفقات | الاسهم المتداولة | القيمة المتداولة | | |
|------------------------------|------------|--------|----------|----------|---------------|---------------|-------------|------------|------------|---------|------------------|------------------|---------------|---------------|
| قطاع المصارف | | | | | | | | | | | | | | |
| مصرف آشور الدولي | BASH | 0.310 | 0.310 | 0.310 | 0.310 | 0.300 | 0.310 | 0.300 | 3.33 | 90 | 237,284,277 | 73,558,126 | | |
| المصرف التجاري العراقي | BCOI | 0.800 | 0.920 | 0.800 | 0.880 | 0.790 | 0.920 | 0.800 | 15.00 | 102 | 171,390,739 | 150,851,723 | | |
| مصرف الاقتصاد للاستثمار | BEFI | 0.220 | 0.220 | 0.220 | 0.220 | 0.220 | 0.220 | 0.220 | 0.00 | 11 | 22,200,000 | 4,884,000 | | |
| مصرف الخليج | BGUC | 0.250 | 0.280 | 0.240 | 0.270 | 0.250 | 0.280 | 0.250 | 12.00 | 150 | 1,207,873,672 | 323,708,876 | | |
| مصرف الاستثمار العراقي | BIBI | 0.370 | 0.410 | 0.370 | 0.390 | 0.360 | 0.410 | 0.360 | 13.89 | 28 | 84,482,086 | 33,369,098 | | |
| مصرف الشرق الأوسط | BIME | 0.110 | 0.110 | 0.110 | 0.110 | 0.110 | 0.110 | 0.110 | 0.00 | 19 | 36,000,000 | 3,960,000 | | |
| مصرف الموصل | BMFI | 0.170 | 0.180 | 0.170 | 0.170 | 0.180 | 0.180 | 0.180 | 5.88 | 21 | 108,045,083 | 18,798,094 | | |
| مصرف المنصور | BMNS | 1.460 | 1.460 | 1.430 | 1.440 | 1.460 | 1.430 | 1.460 | -2.05 | 229 | 471,212,921 | 680,858,711 | | |
| المصرف الاهلي العراقي | BNOI | 2.820 | 2.850 | 2.780 | 2.800 | 2.840 | 2.820 | 2.840 | 0.00 | 61 | 41,841,612 | 117,308,433 | | |
| مصرف سومر التجاري | BSUC | 0.100 | 0.100 | 0.100 | 0.100 | 0.100 | 0.100 | 0.100 | 0.00 | 7 | 60,000,000 | 6,000,000 | | |
| مجموع قطاع المصارف | | | | | | | | | | | | 718 | 2,440,330,390 | 1,413,297,061 |
| قطاع الاتصالات | | | | | | | | | | | | | | |
| أسياسيل للاتصالات | TASC | 9.550 | 9.550 | 9.400 | 9.460 | 9.420 | 9.400 | 9.420 | -1.57 | 89 | 22,489,776 | 212,745,675 | | |
| الخاتم للاتصالات | TZNI | 2.600 | 2.600 | 2.600 | 2.600 | 2.590 | 2.600 | 2.590 | 0.39 | 1 | 150,000 | 390,000 | | |
| مجموع قطاع الاتصالات | | | | | | | | | | | | 90 | 22,639,776 | 213,135,675 |
| قطاع التأمين | | | | | | | | | | | | | | |
| الامين للتأمين | NAME | 0.650 | 0.650 | 0.650 | 0.650 | 0.650 | 0.650 | 0.650 | 0.00 | 1 | 20,000 | 13,000 | | |
| دار السلام للتأمين | NDSA | 0.770 | 0.770 | 0.770 | 0.770 | 0.760 | 0.770 | 0.760 | 1.32 | 1 | 7,900,000 | 6,083,000 | | |
| مجموع قطاع التأمين | | | | | | | | | | | | 2 | 7,920,000 | 6,096,000 |
| قطاع الخدمات | | | | | | | | | | | | | | |
| بغداد العراق للنقل العام | SBPT | 37.000 | 38.000 | 37.000 | 37.140 | 37.000 | 37.500 | 37.000 | 1.35 | 8 | 235,100 | 8,731,800 | | |
| مدينة العاب الكرخ | SKTA | 4.500 | 4.500 | 4.500 | 4.500 | 4.500 | 4.500 | 4.500 | -3.23 | 2 | 451,000 | 2,029,500 | | |
| المعمورة العقارية | SMRI | 7.000 | 7.080 | 7.000 | 7.050 | 7.030 | 7.080 | 7.000 | -0.28 | 12 | 2,380,000 | 16,777,000 | | |
| مجموع قطاع الخدمات | | | | | | | | | | | | 22 | 3,066,100 | 27,538,300 |
| قطاع الصناعة | | | | | | | | | | | | | | |
| بغداد للمشروبات الغازية | IBSD | 4.450 | 4.500 | 4.430 | 4.460 | 4.430 | 4.430 | 4.430 | -0.45 | 52 | 31,181,828 | 139,200,338 | | |
| الكندي لانتاج اللقاحات | IKLV | 1.790 | 1.800 | 1.780 | 1.790 | 1.790 | 1.780 | 1.790 | -0.56 | 7 | 48,136,371 | 86,160,468 | | |
| المنصور الدوائية | IMAP | 1.870 | 1.870 | 1.860 | 1.870 | 1.880 | 1.870 | 1.860 | -0.53 | 6 | 2,526,721 | 4,714,701 | | |
| المعدنية والدرجات | IMIB | 1.720 | 1.720 | 1.720 | 1.720 | 1.780 | 1.720 | 1.720 | -2.82 | 2 | 1,668,000 | 2,868,960 | | |
| الخيطة الحديثة | IMOS | 9.510 | 9.510 | 9.510 | 9.510 | 9.500 | 9.510 | 9.510 | 0.11 | 1 | 100,000 | 951,000 | | |
| انتاج الالبسة الجاهزة | IRMC | 3.550 | 3.550 | 3.550 | 3.550 | 3.420 | 3.550 | 3.550 | 1.43 | 1 | 10,000 | 35,500 | | |
| مجموع قطاع الصناعة | | | | | | | | | | | | 69 | 83,622,920 | 233,930,967 |
| قطاع الفنادق والسياحة | | | | | | | | | | | | | | |
| فنادق عشتار | HISH | 9.650 | 9.700 | 9.650 | 9.660 | 9.550 | 9.650 | 9.650 | 0.00 | 10 | 700,000 | 6,765,000 | | |
| مجموع قطاع الفنادق والسياحة | | | | | | | | | | | | 10 | 700,000 | 6,765,000 |
| قطاع الزراعة | | | | | | | | | | | | | | |
| العراقية لانتاج البذور | AISP | 8.310 | 8.310 | 8.000 | 8.100 | 8.330 | 8.000 | 8.330 | -3.85 | 48 | 7,424,095 | 60,133,829 | | |
| اسماك الشرق الأوسط | AMEF | 7.350 | 7.350 | 7.350 | 7.350 | 7.350 | 7.350 | 7.350 | 0.00 | 1 | 200,000 | 1,470,000 | | |
| مجموع قطاع الزراعة | | | | | | | | | | | | 49 | 7,624,095 | 61,603,829 |
| مجموع السوق النظامي | | | | | | | | | | | | 960 | 2,565,903,281 | 1,962,366,832 |

الجلسة (91) نشرة المنصة الثانية لتداول الشركات ليوم الأربعاء 2024/5/15 Second Market Trading

| اسم الشركة | رمز الشركة | افتتاح | اعلى سعر | ادنى سعر | المعدل الحالي | المعدل السابق | سعر الاغلاق | اغلاق سابق | التغير (%) | الصفقات | الاسهم المتداولة | القيمة المتداولة |
|---------------------------------|------------|--------|----------|----------|---------------|---------------|-------------|------------|------------|---------|------------------|------------------|
| قطاع المصارف | | | | | | | | | | | | |
| مصرف العطاء الإسلامي | BLAD | 0.140 | 0.140 | 0.140 | 0.140 | 0.140 | 0.140 | 0.140 | 0.00 | 16 | 64,571,931 | 9,040,070 |
| مصرف الائتمان | BROI | 0.950 | 0.990 | 0.950 | 0.970 | 0.950 | 0.990 | 0.950 | 4.21 | 10 | 11,875,000 | 11,463,750 |
| مجموع قطاع المصارف | | | | | | | | | | | | |
| قطاع الخدمات | | | | | | | | | | | | |
| الامين للاستثمارات العقارية | SAEI | 2.650 | 2.650 | 2.650 | 2.650 | 2.600 | 2.650 | 2.600 | 1.92 | 2 | 500,000 | 1,325,000 |
| مجموع قطاع الخدمات | | | | | | | | | | | | |
| قطاع الصناعة | | | | | | | | | | | | |
| الفلوجة لانتاج المواد الانشائية | IFCM | 3.600 | 3.600 | 3.580 | 3.590 | 3.620 | 3.600 | 3.620 | -0.55 | 21 | 5,469,459 | 19,655,052 |
| الوطنية لصناعات الاثاث المنزلي | IHFI | 2.330 | 2.330 | 2.300 | 2.300 | 2.450 | 2.300 | 2.450 | -6.12 | 4 | 65,644 | 151,281 |
| مجموع قطاع الصناعة | | | | | | | | | | | | |
| فندق آشور | | | | | | | | | | | | |
| فندق آشور | HASH | 16.000 | 16.000 | 16.000 | 16.000 | 17.500 | 16.000 | 17.500 | -8.57 | 1 | 99,740 | 1,595,840 |
| مجموع السوق الثاني | | | | | | | | | | | | |
| 43,230,994 | | | | | | | | | | | | |

الجلسة (91) نشرة المنصة الثالثة لتداول الشركات ليوم الأربعاء 2024/5/15 Undisclosed Platform Trading

| اسم الشركة | رمز الشركة | افتتاح | اعلى سعر | ادنى سعر | المعدل الحالي | المعدل السابق | سعر الاغلاق | اغلاق سابق | التغير (%) | الصفقات | الاسهم المتداولة | القيمة المتداولة |
|---------------------------|------------|--------|----------|----------|---------------|---------------|-------------|------------|------------|---------|------------------|------------------|
| قطاع الصناعة | | | | | | | | | | | | |
| الصناعات الالكترونية | IELI | 0.710 | 0.710 | 0.710 | 0.710 | 0.710 | 0.710 | 0.710 | 0.00 | 1 | 71,902 | 51,050 |
| صناعة وتجارة الكارتون | IICM | 1.060 | 1.060 | 1.060 | 1.060 | 1.060 | 1.060 | 1.060 | 0.00 | 2 | 73,600,000 | 78,016,000 |
| الكيمياوية والبلاستيكية | INCP | 1.850 | 1.850 | 1.850 | 1.850 | 1.840 | 1.850 | 1.840 | 0.54 | 2 | 2,100,000 | 3,885,000 |
| الصناعات الخفيفة | ITLI | 0.710 | 0.710 | 0.700 | 0.700 | 0.710 | 0.710 | 0.710 | 0.00 | 7 | 2,576,760 | 1,813,277 |
| مجموع قطاع الصناعة | | | | | | | | | | | | |
| 83,765,328 | | | | | | | | | | | | |
| فندق فلسطين | | | | | | | | | | | | |
| فندق فلسطين | HPAL | 23.000 | 23.000 | 23.000 | 23.000 | 23.000 | 23.000 | 23.000 | 0.00 | 1 | 10,000 | 230,000 |
| مجموع السوق الثالث | | | | | | | | | | | | |
| 83,995,328 | | | | | | | | | | | | |
| مجموع السوق | | | | | | | | | | | | |
| 2,089,593,154 | | | | | | | | | | | | |

الشركات غير المتداولة لمنصة التداول النظامي لجلسة الاربعاء 2024/5/15

| اسم الشركة | رمز الشركة | معدل السعر السابق | سعر الاغلاق السابق |
|---|------------|-------------------|--------------------|
| قطاع المصارف | | | |
| مصرف جيهان الإسلامي | BCIH | 2.200 | 2.200 |
| مصرف آسيا العراق الاسلامي | BAIB | 0.900 | 0.900 |
| مصرف الطيف الإسلامي | BTIB | 0.700 | 0.700 |
| المصرف الوطني الإسلامي | BNAI | 0.620 | 0.620 |
| المصرف المتحد | BUND | 0.080 | 0.080 |
| مصرف ايلاف الاسلامي | BELF | 0.470 | 0.470 |
| مصرف كوردستان الإسلامي | BKUI | 0.850 | 0.850 |
| مصرف الاتحاد العراقي | BUOI | 0.200 | 0.200 |
| قطاع التأمين | | | |
| الخليج للتأمين | NGIR | 0.400 | 0.400 |
| قطاع الخدمات | | | |
| رحاب كربلاء | HKAR | 0.800 | 0.800 |
| النخبة للمقاولات العامة | SNUC | 0.700 | 0.670 |
| الموصل لمدن الاعاب | SMOF | 8.700 | 8.700 |
| قطاع الصناعة | | | |
| طريق الخازر للمواد الانشائية | IKHC | 2.500 | 2.500 |
| العراقية للاعمال الهندسية | IIEW | 3.850 | 3.850 |
| السجاد والمفروشات | IITC | 15.000 | 15.000 |
| تصنيع وتسويق التمور | IIDP | 1.680 | 1.680 |
| قطاع الفنادق والسياحة | | | |
| سد الموصل السياحية | HTVM | 11.000 | 11.000 |
| فندق بغداد | HBAG | 10.900 | 10.850 |
| فندق بابل | HBAY | 110.000 | 110.000 |
| فنادق المنصور | HMAN | 45.000 | 45.000 |
| الوطنية للاستثمارات السياحية | HNTI | 10.770 | 10.770 |
| قطاع الزراعة | | | |
| الاهلية للانتاج الزراعي | AAHP | 0.950 | 0.950 |
| العراقية لتسويق اللحوم | AIPM | 4.750 | 4.750 |
| الحديثة للانتاج الحيواني | AMAP | 0.450 | 0.450 |
| الشركات غير المتداولة للمنصة الثانية لجلسة الاربعاء 2024/5/15 | | | |
| اسم الشركة | رمز الشركة | معدل السعر السابق | سعر الاغلاق السابق |
| قطاع المصارف | | | |
| مصرف العالم الاسلامي | BWOR | 1.000 | 1.000 |
| مصرف القرطاس الإسلامي | BQUR | 1.000 | 1.000 |
| مصرف الجنوب الإسلامي | BJAB | 1.000 | 1.000 |
| مصرف أمين العراق الإسلامي | BAME | 1.000 | 1.000 |
| مصرف التنمية الدولي | BIDB | 1.000 | 1.000 |
| مصرف القابض الإسلامي | BQAB | 0.240 | 0.240 |
| مصرف الانصاري الإسلامي | BANS | 1.000 | 1.000 |
| مصرف نور العراق | BINI | 1.050 | 1.050 |
| مصرف الثقة الدولي الإسلامي | BTRU | 0.750 | 0.750 |
| مصرف زين العراق الاسلامي | BZII | 0.340 | 0.340 |
| مصرف المستشار الإسلامي | BMUI | 1.000 | 1.000 |
| مصرف عبر العراق | BTRI | 0.740 | 0.740 |
| مصرف العربية الاسلامي | BAAI | 1.000 | 1.000 |
| مصرف أربيل | BERI | 0.110 | 0.110 |
| مصرف المشرق العربي | BAMS | — | — |
| المصرف الدولي الإسلامي | BINT | 0.270 | 0.300 |

الشركات غير المتداولة للمنصة الثانية لجلسة الاربعاء 2024/5/15

| اسم الشركة | رمز الشركة | معدل السعر السابق | سعر الاغلاق السابق |
|----------------------------------|------------|-------------------|--------------------|
| قطاع التأمين | | | |
| الحمراء للتأمين | NHAM | 0.900 | 1.000 |
| الاهلية للتأمين | NAHF | 0.330 | 0.330 |
| قطاع الاستثمار | | | |
| بين النهريين للاستثمارات المالية | VMES | 0.900 | 0.900 |
| الزوراء للاستثمار المالي | VZAF | 0.180 | 0.180 |
| الونام للاستثمار المالي | VWIF | 0.310 | 0.350 |
| الامين للاستثمار المالي | VAMF | 1.000 | 1.000 |
| قطاع الخدمات | | | |
| ابداع الشرق الاوسط | SIBD | 1.000 | 1.000 |
| قطاع الزراعة | | | |
| شركة الريباس للدواجن والاعلاف | AREB | — | — |
| قطاع الصناعة | | | |
| الصناعات الكيماوية العصرية | IMCI | 100.000 | 100.000 |
| بغداد لمواد التغليف | IBPM | 3.230 | 3.620 |

الشركات غير المتداولة للمنصة الثالثة لجلسة الاربعاء 2024/5/15

| اسم الشركة | رمز الشركة | معدل السعر السابق | سعر الاغلاق السابق |
|--------------------------------|------------|-------------------|--------------------|
| قطاع المصارف | | | |
| مصرف بابل | BBAY | 0.070 | 0.070 |
| قطاع الاستثمار | | | |
| الباتك للاستثمارات المالية | VBAT | 0.380 | 0.380 |
| الخير للاستثمار المالي | VKHF | 0.200 | 0.200 |
| قطاع النقل | | | |
| نقل المنتجات النفطية | SIGT | 0.950 | 0.950 |
| البيادية للنقل العام | SBAG | 0.600 | 0.600 |
| قطاع الصناعة | | | |
| صناعة المواد الانشائية الحديثة | IMCM | 0.620 | 0.630 |
| الهلل الصناعية | IHLI | 0.970 | 0.970 |
| قطاع الفنادق والسياحة | | | |
| فندق السدير | HSAD | 27.000 | 27.000 |

نشرة تداول الاسهم المشتراة لغير العراقيين في السوق النظامي

| اسم الشركة | رمز الشركة | الصفقات | الاسهم المتداولة | القيمة المتداولة |
|---------------------------------|------------|---------|------------------|------------------|
| قطاع المصارف | | | | |
| مصرف الخليج التجاري | BGUC | 1 | 2,750,000 | 687,500 |
| مصرف المنصور للاستثمار | BMNS | 1 | 700,000 | 1,022,000 |
| مجموع قطاع المصارف | | 2 | 3,450,000 | 1,709,500 |
| قطاع الصناعة | | | | |
| الكندي لإنتاج اللقاحات البيطرية | IKLV | 3 | 1,000,000 | 1,785,000 |
| مجموع قطاع الصناعة | | 3 | 1,000,000 | 1,785,000 |
| المجموع الكلي | | 5 | 4,450,000 | 3,494,500 |

نشرة تداول الاسهم المباعة من غير العراقيين في السوق النظامي

| اسم الشركة | رمز الشركة | الصفقات | الاسهم المتداولة | القيمة المتداولة |
|------------------------|------------|---------|------------------|------------------|
| قطاع المصارف | | | | |
| مصرف المنصور للاستثمار | BMNS | 87 | 273,000,000 | 392,962,500 |
| مجموع قطاع المصارف | | 87 | 273,000,000 | 392,962,500 |
| قطاع الاتصالات | | | | |
| اسيا سيل للاتصالات | TASC | 34 | 14,505,276 | 136,713,700 |
| مجموع قطاع الاتصالات | | 34 | 14,505,276 | 136,713,700 |
| المجموع الكلي | | 121 | 287,505,276 | 529,676,200 |



سوق العراق للاوراق المالية
الاربعاء 2024/5/15

الشركات غير المتداولة لمنصة تداول اسهم الشركات غير المدرجة OTC

| اسم الشركة | رمز الشركة | معدل السعر السابق |
|----------------------|------------|-------------------|
| قطاع الخدمات المالية | | |
| الربيع للوساطة | FRSE | — |
| الكرمل للوساطة | FKSX | 10.000 |



سوق العراق للاوراق المالية

الاربعاء 2024/5/15

نشرة السندات غير المتداولة

| نوع وفئة السند | نوع الاصدارية | رمز التداول | اخر سعر تداول | تاريخ الإطفاء |
|-----------------------------|---------------|-------------|---------------|---------------|
| سندات بناء / مليون دينار | الأولى | CB10 | 1030000 | 10/12/2025 |
| سندات بناء / مليون دينار | الثانية | CB20 | 964981 | 19/12/2025 |
| سندات اعمار / 500 الف دينار | الأولى | CB25 | — | 09/10/2025 |
| سندات اعمار / مليون دينار | الأولى | CB30 | 984000 | 09/10/2027 |
| سندات اعمار / 500 الف دينار | الثانية | CB35 | — | — |
| سندات اعمار / مليون دينار | الثانية | CB40 | — | — |
| سندات اعمار / 500 الف دينار | الثالثة | CB45 | — | — |
| سندات اعمار / مليون دينار | الثالثة | CB50 | — | — |