



سوق العراق للأوراق المالية
AL IRAQI STOCK EXCHANGE

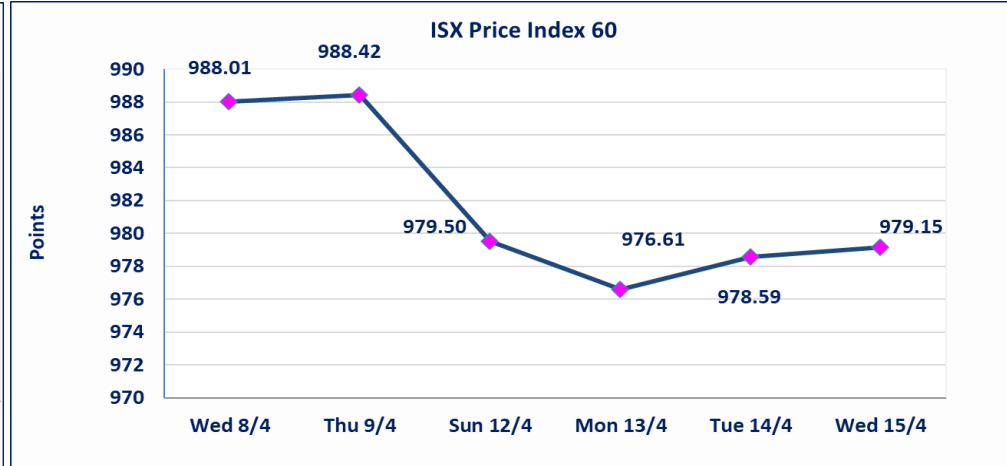
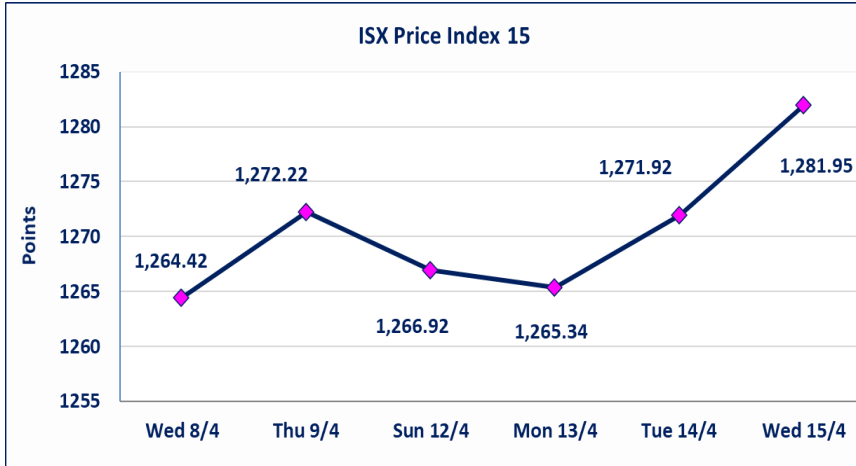
تقرير أسعار الأسهم المتداولة لسوق العراق للأوراق المالية

سوق العراق للأوراق المالية

جلسة الاربعاء 2026/4/15

الجلسة (64)

1207	صفقات الشركات المدرجة و OTC	1,241,068,021	قيمة الأسهم المتداولة المدرجة و OTC	803,238,839	الاسهم المتداولة المدرجة و OTC																																						
		<table border="1"> <tr> <td>نقطة</td> <td>1281.95</td> <td>المؤشر ISX 15 اليوم</td> </tr> <tr> <td>نقطة</td> <td>1271.92</td> <td>المؤشر ISX 15 السابق</td> </tr> <tr> <td>%</td> <td>0.79</td> <td>نسبة التغير</td> </tr> <tr> <td>نقطة</td> <td>10.03</td> <td>عدد النقاط</td> </tr> </table>		نقطة	1281.95	المؤشر ISX 15 اليوم	نقطة	1271.92	المؤشر ISX 15 السابق	%	0.79	نسبة التغير	نقطة	10.03	عدد النقاط	<table border="1"> <tr> <td>نقطة</td> <td>979.15</td> <td>المؤشر ISX 60 اليوم</td> </tr> <tr> <td>نقطة</td> <td>978.59</td> <td>المؤشر ISX 60 السابق</td> </tr> <tr> <td>%</td> <td>0.06</td> <td>نسبة التغير</td> </tr> <tr> <td>نقطة</td> <td>0.56</td> <td>عدد النقاط</td> </tr> </table>		نقطة	979.15	المؤشر ISX 60 اليوم	نقطة	978.59	المؤشر ISX 60 السابق	%	0.06	نسبة التغير	نقطة	0.56	عدد النقاط														
نقطة	1281.95	المؤشر ISX 15 اليوم																																									
نقطة	1271.92	المؤشر ISX 15 السابق																																									
%	0.79	نسبة التغير																																									
نقطة	10.03	عدد النقاط																																									
نقطة	979.15	المؤشر ISX 60 اليوم																																									
نقطة	978.59	المؤشر ISX 60 السابق																																									
%	0.06	نسبة التغير																																									
نقطة	0.56	عدد النقاط																																									
<table border="1"> <tr> <td>57</td> <td>11</td> <td>OTC</td> <td>46</td> <td>الشركات غير المتداولة المدرجة</td> </tr> <tr> <td colspan="2">10</td> <td colspan="2"></td> <td>الشركات المرتفعة</td> </tr> <tr> <td colspan="2">10</td> <td colspan="2"></td> <td>الشركات المنخفضة</td> </tr> <tr> <td colspan="2">1</td> <td colspan="2"></td> <td>شركات الهيئة العامة OTC</td> </tr> </table>		57	11	OTC	46	الشركات غير المتداولة المدرجة	10				الشركات المرتفعة	10				الشركات المنخفضة	1				شركات الهيئة العامة OTC	<table border="1"> <tr> <td>118</td> <td>14</td> <td>OTC</td> <td>104</td> <td>الشركات المدرجة</td> </tr> <tr> <td>49</td> <td>2</td> <td>OTC</td> <td>47</td> <td>الشركات المتداولة</td> </tr> <tr> <td>3</td> <td colspan="3"></td> <td>شركات الهيئة العامة</td> </tr> <tr> <td>8</td> <td colspan="3"></td> <td>الموقوفة بقرار من هيئة الأوراق المالية</td> </tr> </table>		118	14	OTC	104	الشركات المدرجة	49	2	OTC	47	الشركات المتداولة	3				شركات الهيئة العامة	8				الموقوفة بقرار من هيئة الأوراق المالية
57	11	OTC	46	الشركات غير المتداولة المدرجة																																							
10				الشركات المرتفعة																																							
10				الشركات المنخفضة																																							
1				شركات الهيئة العامة OTC																																							
118	14	OTC	104	الشركات المدرجة																																							
49	2	OTC	47	الشركات المتداولة																																							
3				شركات الهيئة العامة																																							
8				الموقوفة بقرار من هيئة الأوراق المالية																																							



سندات الانجاز الاصدارية الاولى	سندات التداول على سندات انجاز الاصدارية الاولى فئة (1,000,000) دينار اعتباراً من جلسة الاحد 2025/4/12 لقرب استحقاق الفائدة النصف السنوية . وسيتم اعادة التداول اعتباراً من جلسة 2026/4/16
سندات الوطنية الاصدارية الثالثة	سيتم ايقاف التداول على سندات الوطنية الاصدارية الثالثة فئة (1,000,000، 500,000) دينار اعتباراً من جلسة الاربعاء 2025/4/15 لقرب استحقاق الفائدة النصف السنوية . وسيتم اعادة التداول اعتباراً من جلسة الاحد 2026/4/21
سندات انجاز الاصدارية الثالثة	سيتم ايقاف التداول على سندات انجاز الاصدارية الاولى فئة (1,000,000، 500,000) دينار اعتباراً من جلسة الخميس 2025/4/9 لقرب استحقاق الفائدة النصف السنوية . وتم اعادة التداول اعتباراً من جلسة 2026/4/15
سندات انجاز الاصدارية الاولى	سيتم ايقاف التداول على سندات انجاز الاصدارية الاولى فئة (500000) دينار اعتباراً من جلسة الاحد 2025/4/5 لكون تاريخ الاطفاء السند 2026/4/15.
الحد الأعلى والادنى للتغير في السعر	نسبة التغير في كافة المنصات (5%) إرتفاعاً وإنخفاضاً من سعر الاغلاق السابق.

الشركات الأكثر ارتفاعاً وانخفاضاً

نسبة التغير لاسعار الاغلاق الاكثر انخفاضاً

اسم الشركة	اغلاق	التغير (%)	الاسهم المتداولة
الحمراء للتأمين	4.600	-4.96	56,956
الموصل لمدن الالعاب	7.020	-2.90	12,224
مصرف الائتمان العراقي	0.590	-1.67	2,992,254
الأمين للتأمين	0.910	-1.09	21,695
المعمورة العقارية	3.230	-0.92	799,962

نسبة التغير لاسعار الاغلاق الاكثر ارتفاعاً

اسم الشركة	اغلاق	التغير (%)	الاسهم المتداولة
بابل للانتاج الحيواني والنباتي	8.470	4.83	2,338,160
مصرف الاستثمار	0.220	4.76	112,552
فندق آشور	32.200	4.72	2,500
اسيا سيل للاتصالات	16.430	2.69	9,679,488
الفلوجة لانتاج المواد الانشائية	2.750	1.85	700,000

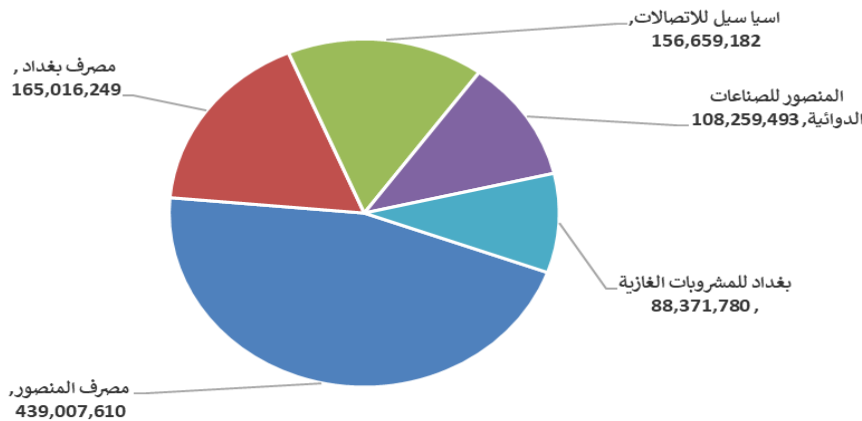
الشركات الاكثر نشاطا حسب القيمة المتداولة

اسم الشركة	اغلاق	التغير (%)	القيمة المتداولة
مصرف المنصور	1.730	1.76	439,007,610
مصرف بغداد	3.390	-0.88	165,016,249
اسيا سيل للاتصالات	16.430	2.69	156,659,182
المنصور للصناعات الدوائية	2.200	-0.90	108,259,493
بغداد للمشروبات الغازية	6.000	0.00	88,371,780

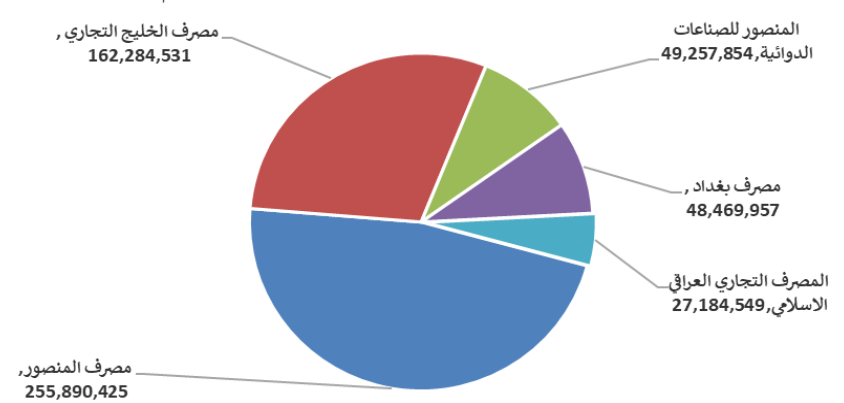
الشركات الاكثر نشاطا حسب الاسهم المتداولة (حجم التداول)

اسم الشركة	اغلاق	التغير (%)	الاسهم المتداولة
مصرف المنصور	1.730	1.76	255,890,425
مصرف الخليج التجاري	0.380	0.00	162,284,531
المنصور للصناعات الدوائية	2.200	-0.90	49,257,854
مصرف بغداد	3.390	-0.88	48,469,957
المصرف التجاري العراقي الاسلامي	0.670	0.00	27,184,549

الشركات الأكثر تداولاً من حيث قيمة التداول



الشركات الأكثر تداولاً من حيث عدد الاسهم





الجلسة (64) نشرة تداول الأسهم للمنصة النظامية لجلسة الاربعاء 2026/4/15 Regular Market Trading

اسم الشركة	رمز الشركة	افتتاح	اعلى سعر	ادنى سعر	المعدل الحالي	المعدل السابق	سعر الاغلاق	اغلاق سابق	التغير (%)	الصفقات	الاسهم المتداولة	القيمة المتداولة		
قطاع المصارف														
مصرف اشور الدولي	BASH	0.240	0.240	0.240	0.240	0.240	0.240	0.240	0.00	6	7,450,000	1,788,000		
مصرف بغداد	BBOB	3.420	3.420	3.380	3.400	3.410	3.390	3.420	-0.88	138	48,469,957	165,016,249		
المصرف التجاري العراقي الاسلامي	BCOI	0.670	0.680	0.670	0.670	0.670	0.670	0.670	0.00	18	27,184,549	18,313,648		
مصرف الاقتصاد للاستثمار	BEFI	0.220	0.220	0.220	0.220	0.220	0.220	0.220	0.00	3	6,000,000	1,320,000		
مصرف ايلاف الاسلامي	BELF	0.250	0.250	0.250	0.250	0.250	0.250	0.250	0.00	1	400,000	100,000		
مصرف الخليج التجاري	BGUC	0.380	0.380	0.370	0.380	0.380	0.380	0.380	0.00	32	162,284,531	61,010,288		
مصرف الاستثمار	BIBI	0.220	0.220	0.220	0.220	0.210	0.220	0.210	4.76	5	112,552	24,761		
مصرف العراقي الاسلامي	BIIB	1.010	1.010	1.010	1.010	1.010	1.010	1.010	0.00	9	3,817,675	3,855,852		
مصرف الشرق الأوسط	BIME	0.090	0.090	0.090	0.090	0.090	0.090	0.090	0.00	10	23,055,942	2,075,035		
مصرف الموصل للاستثمار	BMFI	0.140	0.140	0.140	0.140	0.140	0.140	0.140	0.00	11	16,343,314	2,288,064		
مصرف المنصور	BMNS	1.700	1.740	1.700	1.720	1.700	1.730	1.700	1.76	285	255,890,425	439,007,610		
المصرف الاهلي العراقي	BNOI	5.100	5.100	5.090	5.100	5.100	5.090	5.100	-0.20	80	11,508,559	58,681,686		
مصرف سومر التجاري	BSUC	0.200	0.200	0.200	0.200	0.200	0.200	0.200	0.00	19	2,550,000	510,000		
مصرف الطيف الاسلامي	BTIB	0.670	0.670	0.670	0.670	0.670	0.670	0.670	0.00	3	7,225	4,841		
المصرف المتحد للاستثمار	BUND	0.050	0.050	0.050	0.050	0.050	0.050	0.050	0.00	8	1,200,338	60,017		
مجموع قطاع المصارف												628	566,275,067	754,056,050
قطاع الاتصالات														
اسيا سيل للاتصالات	TASC	16.000	16.500	15.990	16.180	15.790	16.430	16.000	2.69	143	9,679,488	156,659,182		
الخاتم للاتصالات	TZNI	3.700	3.710	3.700	3.700	3.690	3.710	3.700	0.54	6	99,954	370,279		
مجموع قطاع الاتصالات												149	9,779,442	157,029,461
قطاع التأمين														
الأمين للتأمين	NAME	0.910	0.910	0.910	0.910	0.930	0.910	0.910	-1.09	3	21,695	19,742		
مجموع قطاع التأمين												3	21,695	19,742
قطاع الخدمات														
بغداد العراق للنقل العام	SBPT	23.500	23.500	23.500	23.490	23.380	23.350	23.500	0.00	7	860,332	20,211,802		
مدينة العاب الكرخ السياحية	SKTA	4.300	4.300	4.280	4.300	4.300	4.300	4.300	0.00	82	1,590,647	6,831,876		
الموصل لمدن الالعاب	SMOF	7.020	7.020	7.020	7.020	7.230	7.020	7.020	-2.90	1	12,224	85,812		
المعمورة العقارية	SMRI	3.250	3.250	3.200	3.220	3.260	3.230	3.260	-0.92	14	799,962	2,573,351		
النخبة للمقاولات العامة	SNUC	0.710	0.710	0.710	0.710	0.710	0.710	0.710	0.00	1	15,000	10,650		
مجموع قطاع الخدمات												105	3,278,165	29,713,491
قطاع الصناعة														
بغداد للمشروبات الغازية	IBSD	6.000	6.020	5.990	6.000	6.010	6.000	6.000	0.00	76	14,730,192	88,371,780		
العراقية للسجاد والمفروشات	IITC	18.190	18.190	18.190	18.190	18.000	18.190	18.190	1.06	1	3,000	54,570		
الخازر لانتاج المواد الانشائية	IKHC	1.240	1.240	1.240	1.240	1.240	1.240	1.240	0.00	3	4,000	4,960		
المنصور للصناعات الدوائية	IMAP	2.210	2.210	2.190	2.200	2.210	2.200	2.210	-0.90	34	49,257,854	108,259,493		
مجموع قطاع الصناعة												114	63,995,046	196,690,803



الجلسة (64) نشرة تداول الأسهم للمنصة النظامية لجلسة الاربعاء 2026/4/15 Regular Market Trading

اسم الشركة	رمز الشركة	افتتاح	اعلى سعر	ادنى سعر	المعدل الحالي	المعدل السابق	سعر الاغلاق	اغلاق سابق	التغير (%)	الصفقات	الاسهم المتداولة	القيمة المتداولة
قطاع الفنادق والسياحة												
فندق بغداد	HBAG	11.700	11.700	11.700	11.700	11.700	11.700	11.700	0.00	1	821	9,606
فنادق عشتار	HISH	9.150	9.150	9.050	9.080	9.000	9.050	9.000	0.56	3	210,845	1,914,232
فنادق المنصور	HMAN	50.000	50.000	50.000	50.000	50.000	50.000	50.000	0.00	2	347	17,350
سد الموصل السياحية	HTVM	13.800	13.800	13.800	13.800	13.800	13.800	13.800	0.00	1	1,800	24,840
مجموع قطاع الفنادق والسياحة										7	213,813	1,966,027
قطاع الزراعة												
الاهلية للانتاج الزراعي	AAHP	2.100	2.100	2.100	2.100	2.100	2.100	2.100	0.00	1	53,471	112,289
بابل للانتاج الحيواني والنباتي	ABAP	8.200	8.470	8.200	8.300	8.040	8.470	8.000	4.83	14	2,338,160	19,410,936
الشرق الاوسط للاسماك	AMEF	5.990	5.990	5.990	5.990	5.990	5.990	5.990	0.00	1	3,424	20,510
مجموع قطاع الزراعة										16	2,395,055	19,543,735
مجموع السوق النظامي										1,022	645,958,283	1,159,019,309



الجلسة (64) نشرة تداول المنصة الثانية لجلسة الاربعاء 2026/4/15 Second Trading Platform

اسم الشركة	رمز الشركة	افتتاح	اعلى سعر	ادنى سعر	المعدل الحالي	المعدل السابق	سعر الاغلاق	اغلاق سابق	التغير (%)	الصفقات	الاسهم المتداولة	القيمة المتداولة
قطاع المصارف												
مصرف العطاء الاسلامي	BLAD	0.100	0.100	0.100	0.100	0.100	0.100	0.100	0.00	1	100,000	10,000
مصرف الائتمان العراقي	BROI	0.600	0.600	0.590	0.600	0.600	0.590	0.600	-1.67	6	2,992,254	1,783,696
مجموع قطاع المصارف										7	3,092,254	1,793,696
قطاع التامين												
الحمراء للتامين	NHAM	4.830	4.830	4.600	4.630	4.940	4.600	4.840	-4.96	12	56,956	263,608
مجموع قطاع التامين										12	56,956	263,608
قطاع الخدمات												
الامين العقارية	SAEI	1.810	1.820	1.810	1.810	1.810	1.810	1.800	0.56	5	754,402	1,365,488
مجموع قطاع الخدمات										5	754,402	1,365,488
قطاع الصناعة												
الفلوجة لانتاج المواد الانشائية	IFCM	2.690	2.790	2.690	2.760	2.700	2.750	2.700	1.85	11	700,000	1,928,900
الوطنية لصناعات الاثاث المنزلي	IHFI	0.900	0.900	0.900	0.900	0.900	0.900	0.900	0.00	1	400,000	360,000
مجموع قطاع الصناعة										12	1,100,000	2,288,900
قطاع الفنادق والسياحة												
فندق آشور	HASH	32.200	32.200	32.200	32.200	30.750	32.200	30.750	4.72	3	2,500	80,500
مجموع قطاع الفنادق والسياحة										3	2,500	80,500
مجموع السوق الثاني										39	5,006,112	5,792,192

اسم الشركة	رمز الشركة	افتتاح	اعلى سعر	ادنى سعر	المعدل الحالي	المعدل السابق	سعر الاغلاق	سعر الاغلاق سابق	التغير (%)	الصفقات	الاسهم المتداولة	القيمة المتداولة
قطاع الخدمات												
البيادية للنقل العام	SBAG	1.050	1.050	1.030	1.040	1.000	1.050	1.050	0.00	4	786,033	817,614
نقل المنتجات النفطية	SIGT	1.710	1.710	1.700	1.700	1.700	1.700	1.700	0.00	2	304,439	517,696
مجموع قطاع الخدمات												1,335,310
قطاع الصناعة												
العراقية لصناعات الكرتون	IICM	2.650	2.650	2.640	2.650	2.650	2.640	2.650	-0.38	2	700,000	1,853,000
الكيمياوية والبلاستيكية	INCP	1.870	1.890	1.870	1.870	1.880	1.870	1.880	-0.53	8	4,589,822	8,599,032
مجموع قطاع الصناعة												10,452,032
قطاع الفنادق والسياحة												
فندق فلسطين	HPAL	18.210	18.210	18.200	18.200	18.290	18.200	18.200	0.00	16	817,109	14,871,784
مجموع قطاع الفنادق والسياحة												14,871,784
قطاع الزراعة												
العراقية لانتاج البذور	AISP	4.880	4.940	4.880	4.900	4.880	4.880	4.880	0.00	69	4,373,118	21,448,450
مجموع قطاع الزراعة												21,448,450
مجموع السوق الثالث												48,107,576
مجموع السوق												1,212,919,076

الشركات غير المتداولة لمنصة التداول النظامي لجلسة الاربعاء 2026/4/15

اسم الشركة	رمز الشركة	معدل السعر السابق	سعر الاغلاق السابق
قطاع المصارف			
مصرف جيهان الاسلامي	BCIH	2.200	2.200
مصرف اسيا العراق الاسلامي	BAIB	0.780	0.780
مصرف الاتحاد العراقي	BUOI	0.170	0.170
مصرف كوردستان الدولي الاسلامي	BKUI	1.100	1.100
مصرف الوطني الاسلامي	BNAI	0.940	0.940
قطاع التامين			
الخليج للتأمين وأعادة التامين	NGIR	0.430	0.430
دار السلام للتأمين	NDSA	0.760	0.760
قطاع الخدمات			
رحاب كربلاء للمقاولات	HKAR	0.630	0.630
قطاع الصناعة			
الكندي لانتاج اللقاحات البيطرية	IKLV	2.500	2.500
العراقية للاعمال الهندسية	IIEW	5.770	5.770
انتاج الالبسة الجاهزة	IRMC	2.280	2.290
العراقية لتصنيع التمور	IIDP	2.450	2.450
الصناعات المعدنية والدراجات	IMIB	1.900	1.900
الخياطة الحديثة	IMOS	5.500	5.500
قطاع الفنادق والسياحة			
فندق بابل	HBAY	102.000	102.000
الوطنية للاستثمارات السياحية	HNTI	9.250	9.250
فندق السدير	HSAD	22.990	22.990
قطاع الزراعة			
الحديثة للانتاج الحيواني	AMAP	0.360	0.360
العراقية لانتاج وتسويق اللحوم	AIPM	4.450	4.450
تسويق المنتجات الزراعية	AIRP	10.000	10.000

الشركات غير المتداولة للمنصة الثانية لجلسة الاربعاء 2026/4/15

اسم الشركة	رمز الشركة	معدل السعر السابق	سعر الاغلاق السابق
قطاع المصارف			
مصرف الجنوب الاسلامي	BJAB	0.940	0.940
مصرف العالم الاسلامي	BWOR	1.000	1.000
مصرف الثقة الاسلامي	BTRU	0.750	0.750
مصرف القابض الاسلامي	BQAB	0.090	0.090
مصرف امين العراق	BAME	1.000	1.000
مصرف المستشار	BMUI	1.000	1.000
مصرف الانصاري	BANS	0.050	0.050
مصرف الراجح الاسلامي	BRAJ	1.000	1.000
مصرف العربية الاسلامي	BAAI	1.000	1.000
مصرف الاقليم التجاري	BRTB	1.010	1.000
مصرف نور العراق الاسلامي	BINI	0.250	0.250
مصرف المشرق العربي	BAMS	0.850	0.850
مصرف التنمية الدولي	BIDB	1.050	1.050
مصرف اربيل	BERI	0.110	0.110
المصرف الدولي الإسلامي	BINT	0.200	0.200
مصرف عبر العراق للاستثمار	BTRI	0.310	0.310
مصرف المال الاسلامي	BMAL	1.000	1.000

الشركات غير المتداولة للمنصة الثانية لجلسة الاربعاء 2026/4/15

اسم الشركة	رمز الشركة	معدل السعر السابق	سعر الاغلاق السابق
قطاع التامين			
الاهلية للتامين	NAHF	0.850	0.850
قطاع الاستثمار			
الامين للاستثمار المالي	VAMF	1.200	1.200
الوثام للاستثمار المالي	VWIF	0.690	0.690
قطاع الخدمات			
ابداع شرق الاوسط	SIBD	1.000	1.000
قطاع الصناعة			
الصناعات الكيماوية العصرية	IMCI	100.000	100.000
قطاع الزراعة			
شركة الريباس للدواجن والاعلاف	AREB	-	-

الشركات غير المتداولة للمنصة الثالثة لجلسة الاربعاء 2026/4/15

اسم الشركة	رمز الشركة	معدل السعر السابق	سعر الاغلاق السابق
قطاع الصناعة			
الهلال الصناعية	IHLI	1.400	1.400
المواد الانشائية الحديثة	IMCM	1.300	1.300
الصناعات الخفيفة	ITLI	1.260	1.260

نشرة تداول الاسهم المشتراة لغير العراقيين في السوق النظامي

اسم الشركة	رمز الشركة	الصفقات	الاسهم المتداولة	القيمة المتداولة
قطاع الاتصالات				
اسيا سيل للاتصالات	TASC	1	4,348	69,568
مجموع قطاع الاتصالات		1	4,348	69,568
المجموع الكلي		1	4,348	69,568

نشرة تداول الاسهم المباعة من غير العراقيين في السوق النظامي

اسم الشركة	رمز الشركة	الصفقات	الاسهم المتداولة	القيمة المتداولة
قطاع المصارف				
المصرف التجاري العراقي	BCOI	6	14,194,549	9,510,348
مصرف بغداد	BBOB	13	3,000,000	10,260,000
المصرف الاهلي العراقي	BNOI	30	4,583,613	23,376,426
مصرف المنصور للاستثمار	BMNS	4	5,000,000	8,610,000
مجموع قطاع المصارف		53	26,778,162	51,756,774
قطاع الصناعة				
بغداد للمشروبات الغازية	IBSD	23	11,591,593	69,561,358
مجموع قطاع الصناعة		23	11,591,593	69,561,358
المجموع الكلي		76	38,369,755	121,318,132

الجلسة (64) نشرة التداول لمنصة الشركات غير المدرجة OTC

اسم الشركة	رمز الشركة	اعلى سعر	ادنى سعر	المعدل الحالي	الصفقات	الاسهم المتداولة	القيمة المتداولة
قطاع المصارف							
مصرف الوركاء للاستثمار والتمويل	BWAI	0.200	0.200	0.200	44	140,700,000	28,140,000
مجموع قطاع مصارف					44	140,700,000	28,140,000
قطاع الصناعة							
كركوك لانتاج المواد الانشائية	IKFP	2.280	2.280	2.280	1	3,923	8,944
مجموع قطاع الصناعة					1	3,923	8,944
مجموع السوق					45	140,703,923	28,148,944

الشركات غير المتداولة لمنصة تداول اسهم الشركات غير المدرجة OTC

اسم الشركة	رمز الشركة	معدل السعر السابق
قطاع المصارف		
مصرف السنام الاسلامي	BSAN	3.000
مصرف حمورابي	BHAM	-
قطاع التأمين		
دلنيا للتأمين	NDIL	-
البادية للتأمين	NBAD	-
ايلاف للتأمين	NELF	-
شط العرب للتأمين	NSHA	1.000
كوردستان الدولي للتأمين	NKUI	0.500
قطاع الخدمات المالية		
بوابة عشتار للنظم وخدمات الدفع	FISH	1.000
سما بغداد للصرافة	FSBE	-
الربيع للوساطة	FRSE	9.500
الشركة العراقية لضمان الودائع	FIDI	1.000

نشرة تداول الاسهم المباعة من غير العراقيين في السوق الشركات الغير مدرجة

اسم الشركة	رمز الشركة	الصفقات	الاسهم المتداولة	القيمة المتداولة
قطاع المصارف				
مصرف الوركاء للاستثمار و	BWAI	7	75,000,000	15,000,000
مجموع		7	75,000,000	15,000,000
المجموع الكلي		7	75,000,000	15,000,000

نشرة السندات غير المتداولة

تاريخ الإطفاء	آخر سعر تداول	رمز التداول	نوع الاصدارية	نوع وفئة السند
9/10/2027	1,001,095	CB30	الأولى	سندات اعمار / مليون دينار
27/11/2027	-	CB40	الثانية	سندات اعمار / مليون دينار
30/12/2027	-	CB50	الثالثة	سندات اعمار / مليون دينار
	507,301	CB65	الثانية	سندات انجاز / 500 الف دينار
14/4/2028	-	CB60	الأولى	سندات انجاز / مليون دينار
21/7/2028	965,050	CB70	الثانية	سندات انجاز / مليون دينار
14/10/2026	-	CB75	الثالثة	سندات انجاز / 500 الف دينار
	978,182	CB80	الثالثة	سندات انجاز / مليون دينار
10/2/2027	-	CB85	الأولى	سندات الوطنية / 500 الف دينار
9/2/2029	-	CB90	الأولى	سندات الوطنية / مليون دينار
20/3/2027	-	CB95	الثانية	سندات الوطنية / 500 الف دينار
19/3/2029	-	CB100	الثانية	سندات الوطنية / مليون دينار