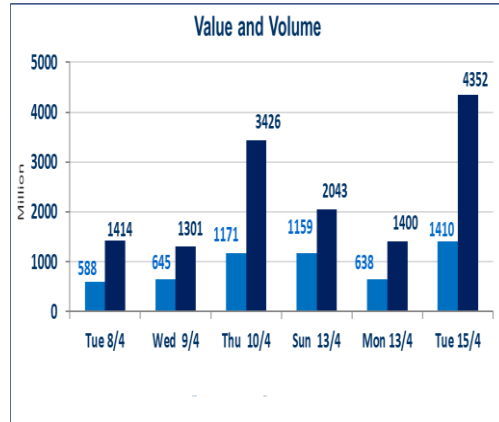


1168	صفقات الشركات المدرجة وOTC
------	----------------------------



4,352,569,835	قيمة الأسهم المتداولة المدرجة و OTC
---------------	-------------------------------------

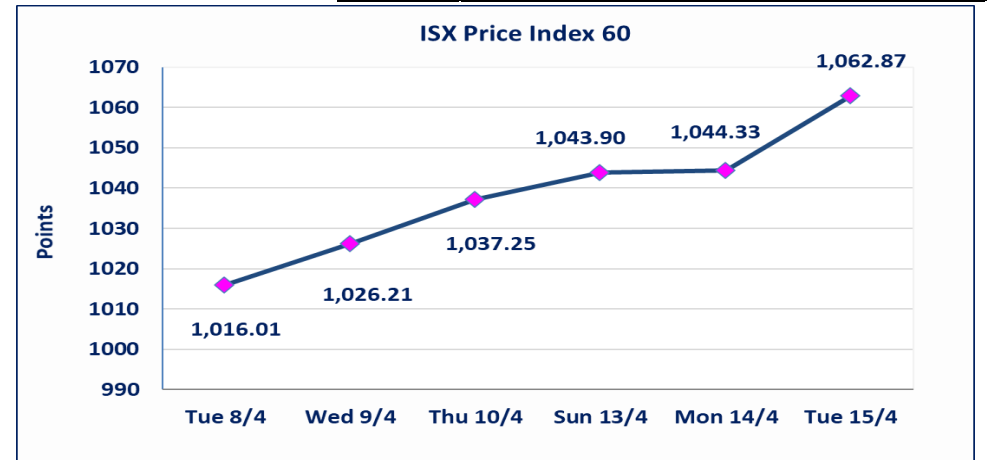
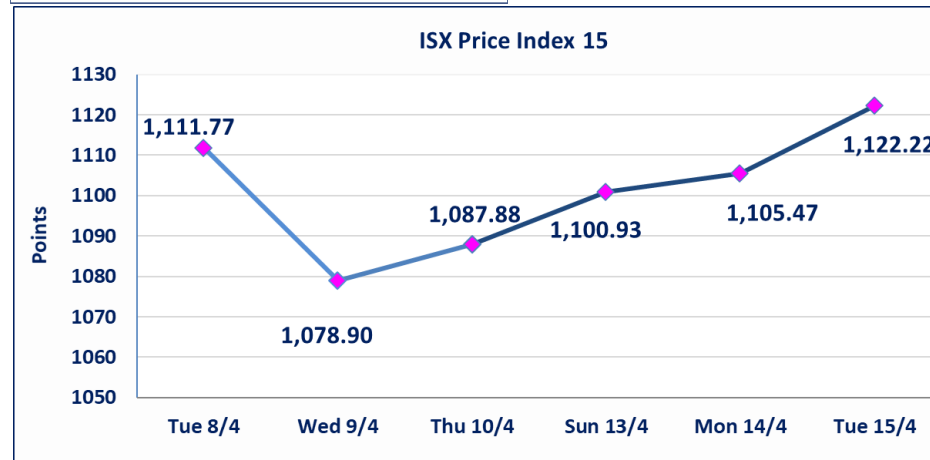
نقطة	1122.22	المؤشر ISX 15 اليوم
نقطة	1105.47	المؤشر ISX 15 السابق
%	1.52	نسبة التغير
نقطة	16.75	عدد النقاط

54	6	OTC	48	الشركات غير المتداولة المدرجة
17				الشركات المرتفعة
10				الشركات المنخفضة

1,410,382,890	الاسهم المتداولة المدرجة و OTC
---------------	--------------------------------

نقطة	1062.87	المؤشر ISX 60 اليوم
نقطة	1044.33	المؤشر ISX 60 السابق
%	1.78	نسبة التغير
نقطة	18.54	عدد النقاط

115	11	OTC	104	الشركات المدرجة
45	0	OTC	45	الشركات المتداولة
3				شركات الهيئة العامة
8				الموقوفة بقرار من هيئة الأوراق المالية



الاورام الخاصة	نفذت شركة الفوز أمر متقابل مقصود على أسهم شركة مصرف بغداد بعدد أسهم (340,000) سهم بقيمة (1,533,400,000) دينار ، في زمن الجلسة الاضافي (بعد الساعة 1 ظهراً) وفقاً لإجراءات تنفيذ الصفقات الكبيرة.
سما بغداد للصرافة (FSBE)	تم البدء بعمليات ايداع شهادات اسهم مساهمين شركة سما بغداد اعتباراً من جلسة الاحد 2025/4/13 وسيتم اطلاق التداول بعد ايداع 5% من راس المال او بعد مرور (21) يوم من تاريخ بدء الايداع في منصة الشركات غير المدرجة ISX-OTC.
العراقية لضمات الودائع (FIDI)	تم البدء بعمليات ايداع شهادات اسهم مساهمين شركة العراقية لضمات الودائع اعتباراً من جلسة الاحد 2025/4/13 وسيتم اطلاق التداول بعد ايداع 5% من راس المال او بعد مرور (21) يوم من تاريخ بدء الايداع في منصة الشركات غير المدرجة ISX-OTC.
سندات انجاز "الاصدارية الاولى"	تم ايقاف سندات انجاز (الاصدارية الاولى) فئة (500,000 ، 1,000,000) اعتباراً من جلسة الخميس 2025/4/10 لاستحقاق الفوائد المالية.
الحد الأعلى والادنى للتغير في السعر	نسبة التغير في المنصة النظامية (15%) ، ونسبة التغير في المنصة الثانية (20%) ، ونسبة التغير في المنصة الثالثة (5%) إرتفاعاً وإنخفاضاً من سعر الإغلاق السابق.

## الشركات الأكثر ارتفاعاً وانخفاضاً

### نسبة التغير لاسعار الاغلاق الاكثر انخفاضاً

اسم الشركة	الاسهم المتداولة	التغير (%)	اغلاق
الخازر لانتاج المواد الانشائية	41,566	-9.09	1.500
الاهلية للانتاج الزراعي	435,000	-9.09	1.100
رحاب كربلاء	100,000	-6.67	0.700
العراقية للاعمال الهندسية	19,916	-3.33	5.800
الصناعات الخفيفة	2,312,909	-1.87	1.050

### نسبة التغير لاسعار الاغلاق الاكثر ارتفاعاً

اسم الشركة	الاسهم المتداولة	التغير (%)	اغلاق
انتاج وتسويق اللحوم	11,025	13.86	5.750
فنادق المنصور	2,004,903	11.11	50.000
مصرف الموصل	8,000,000	6.25	0.170
نقل المنتجات النفطية	25,000	4.48	0.700
فندق فلسطين	22,361	4.46	21.100

## الشركات الأكثر نشاطاً من حيث عدد الأسهم المتداولة (حجم التداول) والقيمة المتداولة

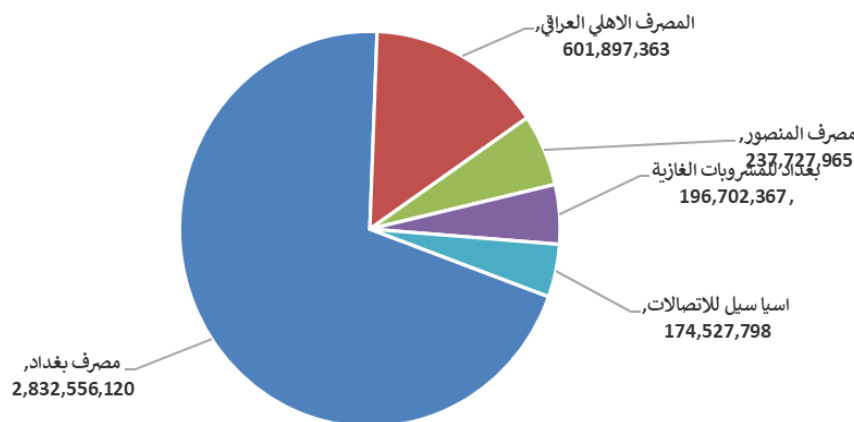
### الشركات الاكثر نشاطا حسب القيمة المتداولة

اسم الشركة	القيمة المتداولة	التغير (%)	اغلاق
مصرف بغداد	2,832,556,120	2.25	4.54
المصرف الاهلي العراقي	601,897,363	-0.63	3.13
مصرف المنصور	237,727,965	1.90	1.61
بغداد للمشروبات الغازية	196,702,367	2.25	4.55
اسيا سيل للاتصالات	174,527,798	2.98	12.1

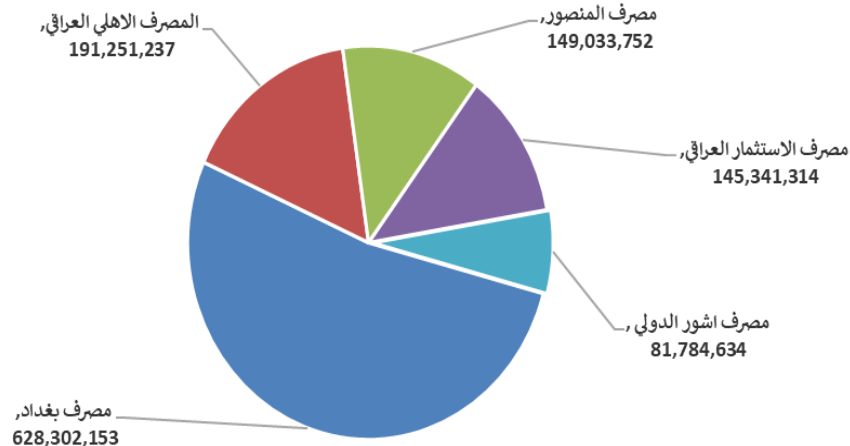
### الشركات الاكثر نشاطا حسب الاسهم المتداولة (حجم التداول)

اسم الشركة	الاسهم المتداولة	التغير (%)	اغلاق
مصرف بغداد	628,302,153	2.25	4.540
المصرف الاهلي العراقي	191,251,237	-0.63	3.130
مصرف المنصور	149,033,752	1.90	1.610
مصرف الاستثمار العراقي	145,341,314	0.00	0.300
مصرف اشور الدولي	81,784,634	0.00	0.300

### الشركات الأكثر تداولاً من حيث قيمة التداول



### الشركات الأكثر تداولاً من حيث عدد الاسهم





الجلسة (64) نشرة منصة تداول الاسهم النظامية ليوم الثلاثاء 2025/4/15 Regular Market Trading

اسم الشركة	رمز الشركة	افتتاح	اعلى سعر	ادنى سعر	المعدل الحالي	المعدل السابق	سعر الاغلاق	اغلاق سابق	التغير (%)	الصفقات	الاسهم المتداولة	القيمة المتداولة		
قطاع المصارف														
مصرف اشور الدولي	BASH	0.300	0.300	0.290	0.300	0.300	0.300	0.300	0.00	31	81,784,634	23,745,844		
مصرف بغداد	BBOB	4.420	4.570	4.400	4.510	4.380	4.540	4.440	2.25	290	628,302,153	2,832,556,120		
المصرف التجاري العراقي الاسلامي	BCOI	0.910	0.920	0.910	0.910	0.910	0.910	0.910	0.00	7	6,457,000	5,898,870		
مصرف الخليج التجاري	BGUC	0.420	0.420	0.420	0.420	0.420	0.420	0.420	0.00	13	75,645,371	31,771,056		
مصرف الاستثمار العراقي	BIBI	0.310	0.320	0.290	0.300	0.290	0.300	0.300	0.00	41	145,341,314	43,843,981		
المصرف العراقي الاسلامي	BIIB	1.440	1.450	1.440	1.440	1.440	1.440	1.440	-0.69	5	5,501,000	7,921,450		
مصرف الشرق الأوسط	BIME	0.070	0.070	0.070	0.070	0.070	0.070	0.070	0.00	1	2,205	154		
مصرف الموصل	BMFI	0.170	0.170	0.170	0.170	0.160	0.170	0.160	6.25	3	8,000,000	1,360,000		
مصرف المنصور	BMNS	1.580	1.620	1.580	1.600	1.580	1.610	1.580	1.90	161	149,033,752	237,727,965		
المصرف الاهلي العراقي	BNOI	3.180	3.180	3.130	3.150	3.150	3.130	3.150	-0.63	219	191,251,237	601,897,363		
مصرف سومر التجاري	BSUC	0.080	0.080	0.080	0.080	0.080	0.080	0.080	0.00	2	30,000,000	2,400,000		
مجموع قطاع المصارف												773	1,321,318,666	3,789,122,802
قطاع الاتصالات														
اسيا سيل للاتصالات	TASC	11.750	12.250	11.750	12.030	11.740	12.100	11.750	2.98	75	14,502,145	174,527,798		
مجموع قطاع الاتصالات												75	14,502,145	174,527,798
قطاع التأمين														
الامين للتأمين	NAME	0.800	0.800	0.800	0.800	0.800	0.800	0.800	0.00	1	500,000	400,000		
الخليج للتأمين	NGIR	0.700	0.700	0.700	0.700	0.700	0.700	0.700	0.00	1	100,000	70,000		
مجموع قطاع التأمين												2	600,000	470,000
قطاع الخدمات														
بغداد العراق للنقل العام	SBPT	34.400	35.990	34.400	35.480	34.140	35.500	34.400	3.20	21	257,741	9,145,720		
العاب الكرخ السياحية	SKTA	4.500	4.500	4.500	4.500	4.370	4.500	4.350	3.45	1	10,000	45,000		
الموصل لمدينة الألعاب	SMOF	6.800	6.800	6.800	6.800	6.610	6.800	6.610	2.87	1	5,000	34,000		
المعمورة للاستثمارات العقارية	SMRI	4.300	4.300	4.300	4.300	4.250	4.300	4.250	1.18	2	400,000	1,720,000		
رحاب كربلاء	HKAR	0.700	0.700	0.700	0.700	0.750	0.700	0.750	-6.67	1	100,000	70,000		
مجموع قطاع الخدمات												26	772,741	11,014,720
قطاع الصناعة														
بغداد للمشروبات الغازية	IBSD	4.450	4.550	4.430	4.500	4.440	4.550	4.450	2.25	94	43,706,729	196,702,367		
الهلال الصناعية	IHLI	2.000	2.010	2.000	2.000	2.000	2.010	2.000	0.50	2	350,000	701,000		
العراقية لانتاج وتسويق التمور	IIDP	2.900	3.000	2.900	2.980	2.940	3.000	2.900	3.45	2	178,965	533,999		
العراقية للأعمال الهندسية	IIEW	5.800	5.800	5.800	5.800	6.000	5.800	6.000	-3.33	2	19,916	115,513		
العراقية للسجاد والمفروشات	IITC	16.490	16.500	16.490	16.500	16.290	16.500	16.500	0.00	4	142,073	2,344,034		
الخازر لانتاج المواد الانشائية	IKHC	1.500	1.500	1.500	1.500	1.700	1.500	1.500	-9.09	3	41,566	62,349		
الكندي لانتاج اللقاحات	IKLV	2.600	2.600	2.600	2.600	2.600	2.600	2.600	0.00	8	568,381	1,477,791		
المنصور للصناعات الدوائية	IMAP	2.540	2.540	2.540	2.540	2.550	2.540	2.540	0.00	20	2,086,074	5,298,628		
انتاج الالبسة الجاهزة	IRMC	3.000	3.000	2.970	2.970	3.000	2.950	3.000	-1.67	3	450,000	1,337,500		
مجموع قطاع الصناعة												138	47,543,704	208,573,179
قطاع الفنادق والسياحة														
فندق بغداد	HBAG	12.100	12.100	12.100	12.100	12.130	12.100	12.100	-0.82	11	350,500	4,241,050		
فنادق المنصور	HMAN	49.000	50.000	49.000	49.910	45.030	50.000	45.000	11.11	8	2,004,903	100,070,150		
الوطنية للاستثمارات السياحية	HNTI	11.000	11.000	11.000	11.000	11.000	11.000	11.000	0.00	6	475,000	5,225,000		
مجموع قطاع الفنادق والسياحة												25	2,830,403	109,536,200
قطاع الزراعة														
الاهلية للانتاج الزراعي	AAHP	1.100	1.100	1.100	1.100	1.210	1.100	1.100	-9.09	1	435,000	478,500		
انتاج وتسويق اللحوم	AIPM	5.150	5.750	5.150	5.420	5.050	5.750	5.050	13.86	3	11,025	59,779		
تسويق المنتجات الزراعية	AIRP	13.600	13.600	13.600	13.600	14.240	13.600	13.600	0.00	1	4,375	59,500		
العراقية لانتاج البذور	AISP	7.150	7.210	7.150	7.180	7.140	7.200	7.140	0.70	50	4,814,008	34,586,092		
مجموع قطاع الزراعة												55	5,264,408	35,183,871
مجموع السوق النظامي												1,094	1,392,832,067	4,328,428,571

الجلسة (64) نشرة المنصة الثانية لتداول الشركات ليوم الثلاثاء 2025/4/15 Second Platform Trading

اسم الشركة	رمز الشركة	افتتاح	اعلى سعر	ادنى سعر	المعدل الحالي	المعدل السابق	سعر الاغلاق	اغلاق سابق	التغير (%)	الصفقات	الاسهم المتداولة	القيمة المتداولة
قطاع المصارف												
مصرف العطاء الاسلامي	BLAD	0.090	0.090	0.090	0.090	0.090	0.090	0.090	0.00	1	1,100,000	99,000
مصرف الائتمان	BROI	0.820	0.820	0.820	0.820	0.820	0.820	0.820	0.00	5	6,943,974	5,694,059
مجموع قطاع المصارف												5,793,059
قطاع الخدمات												
الامين للاستثمارات العقارية	SAEI	2.100	2.100	2.100	2.100	2.100	2.100	2.120	-0.94	2	550,000	1,155,000
مجموع قطاع الخدمات												1,155,000
قطاع الفنادق والسياحية												
فندق أشور	HASH	24.500	24.500	24.500	24.500	24.500	24.500	24.500	0.00	4	39,000	955,500
مجموع قطاع الفنادق والسياحية												955,500
قطاع الصناعة												
الفلوجة لانتاج المواد الانشائية	IFCM	3.000	3.000	3.000	3.000	3.000	3.000	3.000	0.00	1	250,000	750,000
مجموع قطاع الصناعة												750,000
مجموع السوق الثاني												8,653,559

الجلسة (64) نشرة المنصة الثالثة لتداول الشركات ليوم الثلاثاء 2025/4/15 Undisclosed Platform Trading

اسم الشركة	رمز الشركة	افتتاح	اعلى سعر	ادنى سعر	المعدل الحالي	المعدل السابق	سعر الاغلاق	اغلاق سابق	التغير (%)	الصفقات	الاسهم المتداولة	القيمة المتداولة
قطاع الخدمات												
نقل المنتجات النفطية	SIGT	0.700	0.700	0.700	0.700	0.700	0.700	0.670	4.48	2	25,000	17,500
مجموع قطاع الخدمات												17,500
قطاع الصناعة												
الصناعات الالكترونية	IELI	1.350	1.350	1.350	1.350	1.350	1.350	1.350	0.00	17	2,143,000	2,893,050
الصناعات الكيماوية والبلاستيكية	INCP	2.220	2.350	2.220	2.320	2.300	2.340	2.300	1.74	35	4,164,579	9,678,365
الصناعات الخفيفة	ITLI	1.070	1.070	1.050	1.080	1.050	1.050	1.070	-1.87	4	2,312,909	2,428,709
مجموع قطاع الصناعة												15,000,124
قطاع الفنادق والسياحية												
فندق فلسطين	HPAL	21.000	21.100	21.000	21.020	20.200	21.100	20.200	4.46	3	22,361	470,081
مجموع قطاع الفنادق والسياحية												470,081
مجموع السوق الثالث												15,487,705
مجموع السوق												4,352,569,835

الشركات غير المتداولة لمنصة التداول النظامي لجلسة الثلاثاء 2025/4/15

اسم الشركة	رمز الشركة	معدل السعر السابق	سعر الاغلاق السابق
قطاع المصارف			
مصرف جيهان الاسلامي	BCIH	2.030	2.030
مصرف ايلاف الاسلامي	BELF	0.470	0.470
مصرف اسيا العراق الاسلامي	BAIB	0.900	0.900
مصرف الطيف الاسلامي	BTIB	0.920	0.920
المصرف الوطني الاسلامي	BNAI	0.570	0.570
مصرف كوردستان الدولي	BKUI	1.200	1.200
مصرف الاقتصاد	BEFI	0.270	0.270
مصرف الاتحاد العراقي	BUOI	0.200	0.200
قطاع لاتصالات			
الخاتم للاتصالات	TZNI	2.340	2.340
قطاع التأمين			
دار السلام للتأمين	NDSA	0.650	0.650
قطاع الخدمات			
النخبة للمقاولات العامة	SNUC	0.750	0.750
قطاع الصناعة			
المعدنية والدراجات	IMIB	1.950	1.950
العراقية لصناعات الكرتون	IICM	1.350	1.350
الخيطة الحديثة	IMOS	9.750	9.750
قطاع الفنادق والسياحة			
المدينة السياحية لسد الموصل	HTVM	7.200	7.200
فندق بابل	HBAY	99.000	99.000
فندق السدير	HSAD	26.000	26.000
قطاع الزراعة			
الشرق الاوسط للأسماك	AMEF	7.500	7.500
بابل للإنتاج الحيواني والنباتي	ABAP	24.000	24.000

الشركات غير المتداولة للمنصة الثانية لجلسة الثلاثاء 2025/4/15

اسم الشركة	رمز الشركة	معدل السعر السابق	سعر الاغلاق السابق
قطاع المصارف			
مصرف العالم الاسلامي	BWOR	1.000	1.000
مصرف القرطاس الإسلامي	BQUR	1.000	1.000
مصرف العربية الاسلامي	BAAI	1.000	1.000
مصرف امين العراق	BAME	1.000	1.000
مصرف المشرق العربي	BAMS	0.940	0.940
مصرف الجنوب الاسلامي	BJAB	0.940	0.940
مصرف اربيل	BERI	0.110	0.110
مصرف المستشار الاسلامي	BMUI	1.000	1.000
مصرف الانصاري	BANS	1.000	1.000
مصرف القابض الاسلامي	BQAB	0.240	0.240
المصرف الدولي الاسلامي	BINT	0.270	0.270
مصرف التنمية الدولي	BIDB	1.000	1.000
مصرف نور العراق	BINI	0.850	0.850
مصرف الثقة الدولي الإسلامي	BTRU	0.750	0.750
مصرف الاقليم التجاري	BRTB	1.000	1.000
مصرف عبر العراق للاستثمار	BTRI	0.910	0.910

الشركات غير المتداولة للمنصة الثانية لجلسة الثلاثاء 2025/4/15

اسم الشركة	رمز الشركة	معدل السعر السابق	سعر الاغلاق السابق
قطاع التأمين			
الاهلية للتأمين	NAHF	0.850	0.850
قطاع الاستثمار			
الامين للاستثمار المالي	VAMF	1.000	1.000
الوثام للاستثمار المالي	VWIF	0.370	0.370
قطاع الخدمات			
ابداع شرق الاوسط	SIBD	1.000	1.000
قطاع الصناعة			
الصناعات الكيماوية العصرية	IMCI	100.000	100.000
بغداد لمواد التغليف	IBPM	3.000	3.000
الوطنية لصناعات الاثاث المنزلي	IHFI	1.100	1.100
قطاع الزراعة			
شركة الرباس للدواجن والاعلاف	AREB	-	-

الشركات غير المتداولة للمنصة الثالثة لجلسة الثلاثاء 2025/4/15

اسم الشركة	رمز الشركة	معدل السعر السابق	سعر الاغلاق السابق
قطاع المصارف			
المصرف المتحد للاستثمار	BUND	0.050	0.050
قطاع الاستثمار			
الباتك للاستثمارات المالية	VBAT	0.390	0.390
قطاع الخدمات			
البادية للنقل العام	SBAG	0.550	0.550
قطاع الصناعة			
صناعة المواد الانشائية الحديثة	IMCM	0.490	0.490
قطاع الزراعة			
الحديثة للانتاج الحيواني	AMAP	0.480	0.480

نشرة تداول الاسهم المشتراة لغير العراقيين في السوق النظامي

اسم الشركة	رمز الشركة	الصفقات	الاسهم المتداولة	القيمة المتداولة
قطاع المصارف				
مصرف بغداد	BBOB	42	65,000,000	294,493,912
مجموع قطاع المصارف		42	65,000,000	294,493,912
المجموع الكلي		42	65,000,000	294,493,912

نشرة تداول الاسهم المباعة من غير العراقيين في السوق النظامي

اسم الشركة	رمز الشركة	الصفقات	الاسهم المتداولة	القيمة المتداولة
قطاع المصارف				
مصرف بغداد	BBOB	1	1,000,000	4,550,000
المصرف الاهلي العراقي	BNOI	68	72,006,915	226,847,742
مصرف المنصور للاستثمار	BMNS	8	11,718,721	18,867,141
مجموع قطاع المصارف		77	84,725,636	250,264,883
المجموع الكلي		77	84,725,636	250,264,883

الشركات غير المتداولة لمنصة تداول اسهم الشركات غير المدرجة OTC

اسم الشركة	رمز الشركة	معدل السعر السابق
قطاع المصارف		
مصرف السنام الإسلامي	BSAN	-
مصرف حمورابي التجاري	BHAM	-
مصرف الوركاء للاستثمار والتمويل	BWAI	0.190
قطاع الخدمات المالية		
الربيع للوساطة	FRSE	11.000
الكرمل للوساطة	FKSX	10.000
بوابة عشتار للنظم وخدمات الدفع	FISH	1.000



### نشرة السندات غير المتداولة

تاريخ الإطفاء	آخر سعر تداول	رمز التداول	نوع الاصدارية	نوع وفئة السند
12/10/2025	1030000	CB10	الأولى	سندات بناء / مليون دينار
19/12/2025	964981	CB20	الثانية	سندات بناء / مليون دينار
9/10/2025	-	CB25	الأولى	سندات اعمار / 500 الف دينار
9/10/2027	984000	CB30	الأولى	سندات اعمار / مليون دينار
27/11/2025	-	CB35	الثانية	سندات اعمار / 500 الف دينار
27/11/2027	-	CB40	الثانية	سندات اعمار / مليون دينار
30/12/2025	-	CB45	الثالثة	سندات اعمار / 500 الف دينار
30/12/2027	-	CB50	الثالثة	سندات اعمار / مليون دينار
15/4/2026	-	CB55	الأولى	سندات انجاز / 500 الف دينار
14/4/2028	-	CB60	الأولى	سندات انجاز / مليون دينار
22/7/2026	-	CB65	الثانية	سندات انجاز / 500 الف دينار
21/7/2028	-	CB70	الثانية	سندات انجاز / مليون دينار
14/10/2026	-	CB75	الثالثة	سندات انجاز / 500 الف دينار
13/10/2028	-	CB80	الثالثة	سندات انجاز / مليون دينار