

| | |
|-------|---------|
| 1,017 | الصفقات |
|-------|---------|

| | |
|---------------|-----------------------|
| 1,918,647,616 | قيمة الأسهم المتداولة |
|---------------|-----------------------|

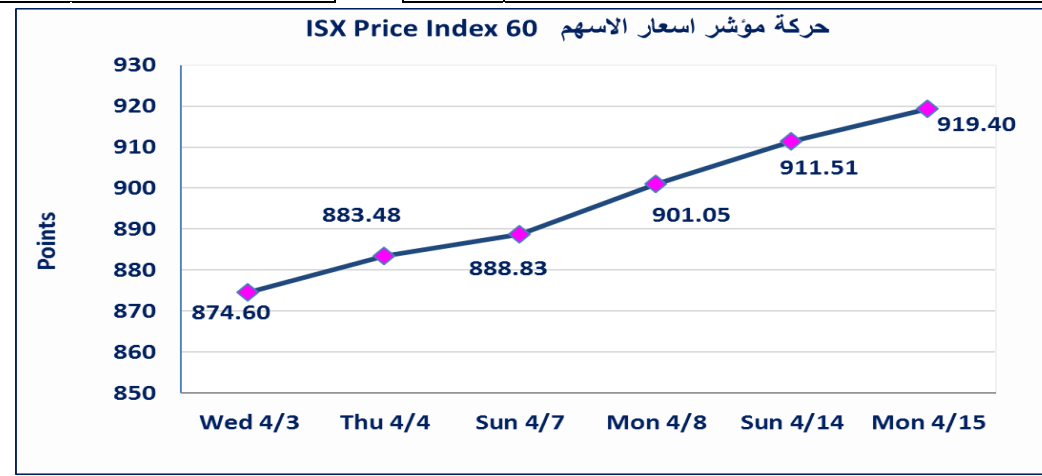
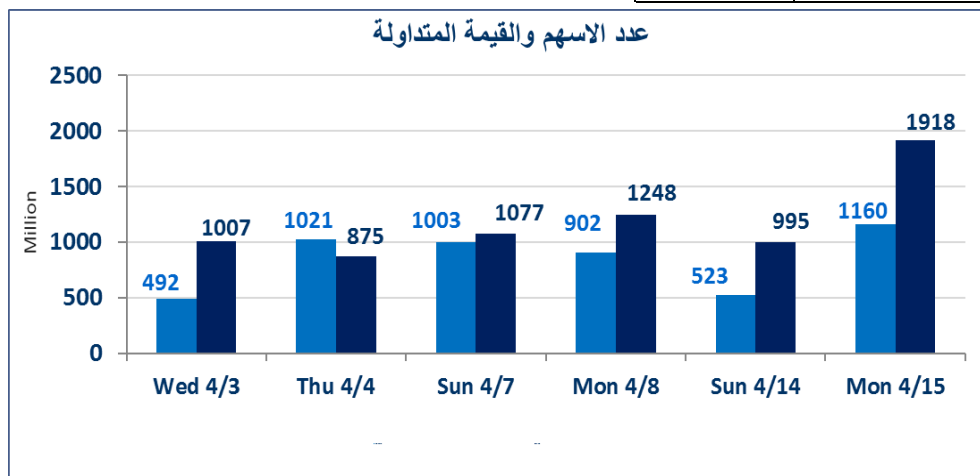
| | |
|---------------|------------------|
| 1,160,034,467 | الاسهم المتداولة |
|---------------|------------------|

| | | |
|------|---------|----------------------|
| نقطة | 1037.50 | المؤشر ISX 15 اليوم |
| نقطة | 1034.58 | المؤشر ISX 15 السابق |
| % | 0.28 | نسبة التغير |
| نقطة | 2.92 | عدد النقاط |

| | | |
|------|--------|----------------------|
| نقطة | 919.40 | المؤشر ISX 60 اليوم |
| نقطة | 911.51 | المؤشر ISX 60 السابق |
| % | 0.87 | نسبة التغير |
| نقطة | 7.89 | عدد النقاط |

| | |
|----|-------------------------|
| 46 | الشركات غير المتداولة |
| 13 | الشركات المرتفعة |
| 17 | الشركات المنخفضة |
| 2 | شركات غير المدرجة / OTC |

| | |
|-----|--|
| 103 | الشركات المدرجة |
| 53 | الشركات المتداولة |
| 2 | شركات الهيئة العامة |
| 2 | الموقوفة بقرار من هيئة الأوراق المالية |



| | |
|-------------|--|
| إستبعاد سعر | إستبعاد سعر إغلاق آخر عقد في جلسة اليوم على أسهم شركة فندق بغداد البالغ (11.500) دينار ليكون (11.100) دينار سعر الاغلاق الحالي . |
| * | نسبة التغير في المنصة النظامية (15%) ، ونسبة التغير في المنصة الثانية (20%) ، ونسبة التغير في المنصة الثالثة (5%) |

الشركات الأكثر ارتفاعاً وانخفاضاً

نسبة التغير في أسعار الاغلاق الاكثر انخفاضاً

| اسم الشركة | اغلاق | التغير (%) | الاسهم المتداولة |
|--------------------------|--------|------------|------------------|
| الاهلية للتأمين | 0.330 | -5.71 | 656,767 |
| مدينة العاب الكرخ | 4.700 | -5.62 | 25,000 |
| فندق فلسطين | 22.000 | -4.35 | 441,713 |
| بغداد العراق للنقل العام | 36.500 | -3.95 | 583,000 |
| مصرف الاتحاد العراقي | 0.280 | -3.45 | 10,000 |

نسبة التغير في أسعار الاغلاق الاكثر ارتفاعاً

| اسم الشركة | اغلاق | التغير (%) | الاسهم المتداولة |
|-------------------------|---------|------------|------------------|
| فندق آشور | 18.000 | 12.50 | 2,504 |
| مصرف الشرق الأوسط | 0.110 | 10.00 | 75,006,800 |
| المصرف العراقي الإسلامي | 1.090 | 7.92 | 40,018,008 |
| فندق بابل | 115.000 | 4.55 | 110,800 |
| مصرف كردستان الإسلامي | 0.770 | 2.67 | 5,152,631 |

الشركات الأكثر نشاطاً من حيث الأسهم المتداولة (حجم التداول) والقيمة المتداول

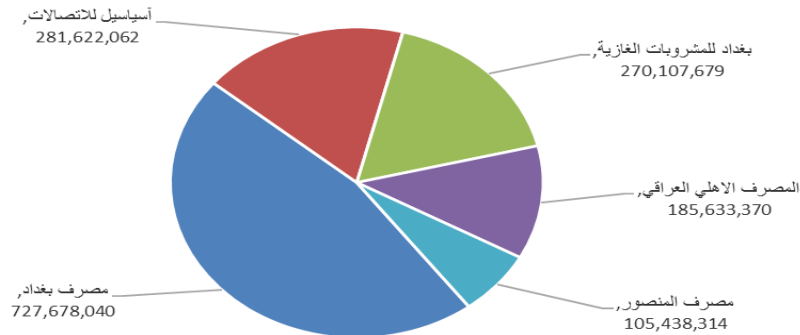
الاكثر نشاطاً حسب القيمة المتداولة

| اسم الشركة | اغلاق | التغير (%) | القيمة المتداولة |
|-------------------------|-------|------------|------------------|
| مصرف بغداد | 3.490 | -1.13 | 727,678,040 |
| آسياسيل للاتصالات | 9.210 | -2.13 | 281,622,062 |
| بغداد للمشروبات الغازية | 4.200 | 1.94 | 270,107,679 |
| المصرف الاهلي العراقي | 2.790 | 0.00 | 185,633,370 |
| مصرف المنصور | 1.400 | 0.00 | 105,438,314 |

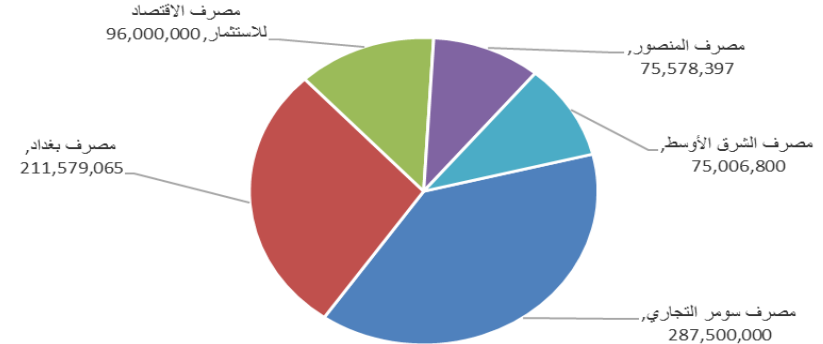
الاكثر نشاطاً حسب الاسهم المتداولة (حجم التداول)

| اسم الشركة | اغلاق | التغير (%) | الاسهم المتداولة |
|-------------------------|-------|------------|------------------|
| مصرف سومر التجاري | 0.100 | 0.00 | 287,500,000 |
| مصرف بغداد | 3.490 | -1.13 | 211,579,065 |
| مصرف الاقتصاد للاستثمار | 0.200 | 0.00 | 96,000,000 |
| مصرف المنصور | 1.400 | 0.00 | 75,578,397 |
| مصرف الشرق الأوسط | 0.110 | 10.00 | 75,006,800 |

الشركات الأكثر تداولاً من حيث قيمة التداول



الشركات الأكثر تداولاً من حيث عدد الاسهم



| اسم الشركة | رمز الشركة | افتتاح | اعلى سعر | ادنى سعر | المعدل الحالي | المعدل السابق | سعر الاغلاق | اغلاق سابق | التغير (%) | الصفقات | الاسهم المتداولة | القيمة المتداولة |
|--------------------------|------------|--------|----------|----------|---------------|---------------|-------------|------------|------------|---------|------------------|------------------|
| قطاع المصارف | | | | | | | | | | | | |
| مصرف آشور الدولي | BASH | 0.330 | 0.340 | 0.320 | 0.320 | 0.320 | 0.320 | 0.320 | 0.00 | 28 | 57,471,599 | 18,660,912 |
| مصرف بغداد | BBOB | 3.540 | 3.570 | 3.400 | 3.440 | 3.480 | 3.490 | 3.530 | -1.13 | 164 | 211,579,065 | 727,678,040 |
| المصرف التجاري العراقي | BCOI | 0.840 | 0.840 | 0.830 | 0.830 | 0.820 | 0.840 | 0.830 | 1.20 | 9 | 9,199,698 | 7,665,999 |
| مصرف الاقتصاد للاستثمار | BEFI | 0.200 | 0.200 | 0.200 | 0.200 | 0.200 | 0.200 | 0.200 | 0.00 | 12 | 96,000,000 | 19,200,000 |
| مصرف ايلاف الاسلامي | BELF | 0.550 | 0.550 | 0.550 | 0.550 | 0.550 | 0.550 | 0.550 | 0.00 | 1 | 11,122,351 | 6,117,293 |
| مصرف الاستثمار العراقي | BIBI | 0.360 | 0.360 | 0.350 | 0.350 | 0.350 | 0.360 | 0.370 | -2.70 | 21 | 40,625,000 | 14,376,661 |
| المصرف العراقي الاسلامي | BIIB | 1.020 | 1.090 | 1.020 | 1.060 | 0.990 | 1.090 | 1.010 | 7.92 | 74 | 40,018,008 | 42,416,833 |
| مصرف الشرق الأوسط | BIME | 0.110 | 0.110 | 0.110 | 0.110 | 0.100 | 0.110 | 0.100 | 10.00 | 12 | 75,006,800 | 8,250,748 |
| مصرف كوردستان الإسلامي | BKUI | 0.760 | 0.770 | 0.760 | 0.760 | 0.750 | 0.770 | 0.750 | 2.67 | 2 | 5,152,631 | 3,917,526 |
| مصرف الموصل | BMFI | 0.200 | 0.200 | 0.200 | 0.200 | 0.200 | 0.200 | 0.200 | 0.00 | 1 | 10,000 | 2,000 |
| مصرف المنصور | BMNS | 1.420 | 1.420 | 1.390 | 1.400 | 1.400 | 1.400 | 1.400 | 0.00 | 45 | 75,578,397 | 105,438,314 |
| المصرف الاهلي العراقي | BNOI | 2.840 | 2.840 | 2.770 | 2.800 | 2.780 | 2.790 | 2.790 | 0.00 | 138 | 66,355,667 | 185,633,370 |
| مصرف سومر التجاري | BSUC | 0.090 | 0.100 | 0.090 | 0.090 | 0.100 | 0.100 | 0.100 | 0.00 | 41 | 287,500,000 | 26,675,000 |
| مصرف الطيف الإسلامي | BTIB | 0.740 | 0.740 | 0.740 | 0.740 | 0.730 | 0.740 | 0.730 | 1.37 | 4 | 1,234,518 | 913,543 |
| المصرف المتحد | BUND | 0.080 | 0.080 | 0.080 | 0.080 | 0.080 | 0.080 | 0.080 | 0.00 | 2 | 3,010,000 | 240,800 |
| مصرف الاتحاد العراقي | BUOI | 0.280 | 0.280 | 0.280 | 0.280 | 0.290 | 0.280 | 0.290 | -3.45 | 1 | 10,000 | 2,800 |
| مجموع قطاع المصارف | | | | | | | | | | | | |
| قطاع الاتصالات | | | | | | | | | | | | |
| أسياسيل للاتصالات | TASC | 9.410 | 9.410 | 9.180 | 9.230 | 9.440 | 9.210 | 9.410 | -2.13 | 107 | 30,516,832 | 281,622,062 |
| الخاتم للاتصالات | TZNI | 2.430 | 2.430 | 2.430 | 2.430 | 2.430 | 2.430 | 2.430 | 0.00 | 1 | 29,945 | 72,766 |
| مجموع قطاع الاتصالات | | | | | | | | | | | | |
| قطاع التأمين | | | | | | | | | | | | |
| الخليج للتأمين | NGIR | 0.400 | 0.400 | 0.400 | 0.400 | 0.390 | 0.400 | 0.390 | 2.56 | 1 | 50,000 | 20,000 |
| مجموع قطاع التأمين | | | | | | | | | | | | |
| قطاع الخدمات | | | | | | | | | | | | |
| بغداد العراق للنقل العام | SBPT | 37.100 | 37.100 | 36.050 | 36.620 | 37.250 | 36.500 | 38.000 | -3.95 | 11 | 583,000 | 21,348,050 |
| مدينة العاب الكرخ | SKTA | 4.700 | 4.700 | 4.700 | 4.700 | 4.980 | 4.700 | 4.980 | -5.62 | 1 | 25,000 | 117,500 |
| المعمورة العقارية | SMRI | 7.100 | 7.100 | 6.910 | 7.020 | 7.240 | 7.010 | 7.240 | -3.18 | 32 | 3,310,151 | 23,245,735 |
| مجموع قطاع الخدمات | | | | | | | | | | | | |
| قطاع الصناعة | | | | | | | | | | | | |
| بغداد للمشروبات الغازية | IBSD | 4.150 | 4.210 | 4.140 | 4.180 | 4.090 | 4.200 | 4.120 | 1.94 | 156 | 64,662,560 | 270,107,679 |
| تصنيع وتسويق التمور | IIDP | 1.630 | 1.650 | 1.600 | 1.630 | 1.630 | 1.600 | 1.630 | -1.84 | 3 | 352,224 | 573,125 |
| السجاد والمفروشات | IITC | 14.520 | 14.520 | 14.520 | 14.520 | 14.510 | 14.520 | 14.510 | 0.07 | 1 | 100,000 | 1,452,000 |
| الكندي لانتاج اللقاحات | IKLV | 1.600 | 1.600 | 1.600 | 1.600 | 1.600 | 1.600 | 1.600 | 0.00 | 1 | 146,553 | 234,485 |
| المنصور الدوائية | IMAP | 1.960 | 1.980 | 1.960 | 1.960 | 1.970 | 1.960 | 1.990 | -1.51 | 6 | 1,483,785 | 2,908,556 |
| انتاج الالبسة الجاهزة | IRMC | 4.000 | 4.000 | 3.910 | 3.970 | 3.930 | 3.910 | 4.000 | -2.25 | 8 | 744,577 | 2,952,258 |
| مجموع قطاع الصناعة | | | | | | | | | | | | |
| مجموع قطاع المصارف | | | | | | | | | | | | |
| مجموع قطاع الاتصالات | | | | | | | | | | | | |
| مجموع قطاع التأمين | | | | | | | | | | | | |
| مجموع قطاع الخدمات | | | | | | | | | | | | |
| مجموع قطاع الصناعة | | | | | | | | | | | | |
| مجموع القطاعات | | | | | | | | | | | | |



الجلسة (70) نشرة منصة تداول الاسهم النظامية ليوم الاثنين 2024/4/15 Regular Market Trading

| اسم الشركة | رمز الشركة | افتتاح | اعلى سعر | ادنى سعر | المعدل الحالي | المعدل السابق | سعر الاغلاق | اغلاق سابق | التغير (%) | الصفقات | الاسهم المتداولة | القيمة المتداولة |
|-----------------------------|------------|---------|----------|----------|---------------|---------------|-------------|------------|------------|---------|------------------|------------------|
| قطاع الفنادق والسياحة | | | | | | | | | | | | |
| فندق بغداد | HBAG | 11.100 | 11.500 | 11.100 | 11.270 | 11.000 | 11.100 | 11.000 | 0.91 | 6 | 468,000 | 5,274,800 |
| فندق بابل | HBAY | 115.000 | 115.000 | 115.000 | 115.000 | 110.000 | 115.000 | 110.000 | 4.55 | 3 | 110,800 | 12,742,000 |
| فنادق عشتار | HISH | 9.370 | 9.370 | 9.370 | 9.330 | 9.380 | 9.250 | 9.370 | -1.28 | 12 | 1,781,000 | 16,615,870 |
| سد الموصل السياحية | HTVM | 12.000 | 12.000 | 12.000 | 12.000 | 12.000 | 12.000 | 12.000 | 0.00 | 1 | 5,000 | 60,000 |
| مجموع قطاع الفنادق والسياحة | | | | | | | | | | | | 34,692,670 |
| قطاع الزراعة | | | | | | | | | | | | |
| العراقية لتسويق اللحوم | AIPM | 5.000 | 5.000 | 5.000 | 5.000 | 5.000 | 5.000 | 5.000 | 0.00 | 3 | 185,630 | 928,150 |
| العراقية لانتاج البذور | AISP | 8.900 | 8.900 | 8.900 | 8.900 | 8.970 | 8.900 | 8.900 | 0.00 | 33 | 3,744,998 | 33,330,482 |
| اسماك الشرق الاوسط | AMEF | 7.390 | 7.390 | 7.390 | 7.390 | 7.390 | 7.390 | 7.390 | 0.00 | 1 | 11,183 | 82,642 |
| مجموع قطاع الزراعة | | | | | | | | | | | | 34,341,275 |
| مجموع السوق النظامي | | | | | | | | | | | | 1,840,878,001 |

الجلسة (70) نشرة المنصة الثانية لتداول الشركات ليوم الاثنين 2024/4/15 Second Market Trading

| اسم الشركة | رمز الشركة | افتتاح | اعلى سعر | ادنى سعر | المعدل الحالي | المعدل السابق | سعر الاغلاق | اغلاق سابق | التغير (%) | الصفقات | الاسهم المتداولة | القيمة المتداولة |
|---------------------------------|------------|--------|----------|----------|---------------|---------------|-------------|------------|------------|---------|------------------|------------------|
| قطاع المصارف | | | | | | | | | | | | |
| المصرف الدولي الإسلامي | BINT | 0.750 | 0.750 | 0.750 | 0.750 | 0.750 | 0.750 | 0.750 | 0.00 | 2 | 16,055 | 12,041 |
| مصرف العطاء الإسلامي | BLAD | 0.130 | 0.130 | 0.130 | 0.130 | 0.130 | 0.130 | 0.130 | 0.00 | 3 | 12,850 | 1,671 |
| مصرف الائتمان | BROI | 1.070 | 1.070 | 1.070 | 1.060 | 1.070 | 1.060 | 1.070 | -0.93 | 9 | 13,014,930 | 13,845,826 |
| مجموع قطاع المصارف | | | | | | | | | | | | 13,859,538 |
| قطاع التأمين | | | | | | | | | | | | |
| الاهلية للتأمين | NAHF | 0.330 | 0.330 | 0.330 | 0.330 | 0.350 | 0.330 | 0.350 | -5.71 | 2 | 656,767 | 216,733 |
| الحمراء للتأمين | NHAM | 0.700 | 0.700 | 0.700 | 0.700 | 0.700 | 0.700 | 0.700 | 0.00 | 2 | 39,675,520 | 27,772,864 |
| مجموع قطاع التأمين | | | | | | | | | | | | 27,989,597 |
| قطاع الخدمات | | | | | | | | | | | | |
| الامين للاستثمارات العقارية | SAEI | 3.100 | 3.100 | 3.100 | 3.100 | 3.040 | 3.100 | 3.150 | -1.59 | 1 | 10,000 | 31,000 |
| مجموع قطاع الخدمات | | | | | | | | | | | | 31,000 |
| قطاع الصناعة | | | | | | | | | | | | |
| الفلوجة لانتاج المواد الانشائية | IFCM | 3.660 | 3.750 | 3.660 | 3.700 | 3.660 | 3.700 | 3.660 | 1.09 | 14 | 3,953,730 | 14,644,488 |
| الوطنية لصناعات الاثاث المنزلي | IHFI | 2.610 | 2.610 | 2.610 | 2.610 | 2.600 | 2.610 | 2.600 | 0.38 | 1 | 10,000 | 26,100 |
| مجموع قطاع الصناعة | | | | | | | | | | | | 14,670,588 |
| قطاع الفنادق والسياحة | | | | | | | | | | | | |
| فندق آشور | HASH | 18.000 | 18.000 | 18.000 | 18.000 | 16.000 | 18.000 | 16.000 | 12.50 | 1 | 2,504 | 45,072 |
| مجموع قطاع الفنادق والسياحة | | | | | | | | | | | | 45,072 |
| مجموع السوق الثاني | | | | | | | | | | | | 56,595,794 |



الجلسة (70) نشرة المنصة الثالثة لتداول الشركات ليوم الاثنين 2024/4/15 Undisclosed Platform Trading

| اسم الشركة | رمز الشركة | افتتاح | اعلى سعر | ادنى سعر | المعدل الحالي | المعدل السابق | سعر الاغلاق | اغلاق سابق | التغير (%) | الصفقات | الاسهم المتداولة | القيمة المتداولة |
|------------------------------|------------|--------|----------|----------|---------------|---------------|-------------|------------|------------|---------|------------------|------------------|
| قطاع المصارف | | | | | | | | | | | | |
| مصرف بابل | BBAY | 0.070 | 0.070 | 0.070 | 0.070 | 0.070 | 0.070 | 0.070 | 0.00 | 2 | 10,000 | 700 |
| مجموع قطاع المصارف | | | | | | | | | | | | 700 |
| قطاع الاستثمار | | | | | | | | | | | | |
| الخير للاستثمار المالي | VKHF | 0.190 | 0.190 | 0.190 | 0.190 | 0.190 | 0.190 | 0.190 | 0.00 | 1 | 112,000 | 21,280 |
| مجموع قطاع الاستثمار | | | | | | | | | | | | 21,280 |
| قطاع الخدمات | | | | | | | | | | | | |
| البيادية للنقل العام | SBAG | 0.600 | 0.600 | 0.600 | 0.600 | 0.600 | 0.600 | 0.600 | 0.00 | 3 | 510,000 | 306,000 |
| مجموع قطاع الخدمات | | | | | | | | | | | | 306,000 |
| قطاع الصناعة | | | | | | | | | | | | |
| الصناعات الالكترونية | IELI | 0.760 | 0.760 | 0.760 | 0.760 | 0.760 | 0.760 | 0.760 | | 1 | 5,000 | 3,800 |
| الهلال الصناعية | IHLI | 0.990 | 0.990 | 0.990 | 0.990 | 1.000 | 0.990 | 1.000 | -1.00 | 4 | 972,947 | 963,218 |
| صناعة وتجارة الكارتون | IICM | 1.170 | 1.170 | 1.170 | 1.170 | 1.180 | 1.170 | 1.180 | -0.85 | 1 | 1,000,000 | 1,170,000 |
| الكيمياوية والبلاستيكية | INCP | 1.850 | 1.850 | 1.850 | 1.850 | 1.860 | 1.850 | 1.860 | 0.00 | 2 | 728,123 | 1,347,309 |
| الصناعات الخفيفة | ITLI | 0.720 | 0.720 | 0.700 | 0.710 | 0.720 | 0.720 | 0.720 | 0.00 | 21 | 10,717,356 | 7,632,833 |
| مجموع قطاع الصناعة | | | | | | | | | | | | 11,117,159 |
| قطاع الفنادق والسياحة | | | | | | | | | | | | |
| فندق فلسطين | HPAL | 23.000 | 23.000 | 22.000 | 22.020 | 23.010 | 22.000 | 23.010 | -4.35 | 5 | 441,713 | 9,728,682 |
| مجموع قطاع الفنادق والسياحة | | | | | | | | | | | | 9,728,682 |
| مجموع السوق الثالث | | | | | | | | | | | | 21,173,821 |
| مجموع السوق | | | | | | | | | | | | 1,918,647,616 |

الشركات غير المتداولة للمنصة النظامي لجلسة الاثنين 2024/4/15

| اسم الشركة | رمز الشركة | معدل السعر السابق | سعر الإغلاق السابق |
|------------------------------|------------|-------------------|--------------------|
| قطاع المصارف | | | |
| مصرف جيهان الإسلامي | BCIH | 2.200 | 2.200 |
| مصرف الخليج | BGUC | 0.160 | 0.170 |
| مصرف آسيا العراق الاسلامي | BAIB | 0.900 | 0.900 |
| المصرف الوطني الإسلامي | BNAI | 0.500 | 0.500 |
| قطاع التأمين | | | |
| دار السلام للتأمين | NDSA | 0.690 | 0.690 |
| الامين للتأمين | NAME | 0.700 | 0.700 |
| قطاع الخدمات | | | |
| الموصل لمدن الالعاب | SMOF | 8.000 | 8.000 |
| النخبة للمقاولات العامة | SNUC | 0.650 | 0.650 |
| رحاب كربلاء | HKAR | 0.820 | 0.820 |
| قطاع الصناعة | | | |
| العراقية للاعمال الهندسية | IIEW | 4.500 | 4.500 |
| المعدنية والدراجات | IMIB | 2.180 | 2.200 |
| طريق الخازر للمواد الاثناية | IKHC | 3.000 | 3.000 |
| الخيطة الحديثة | IMOS | 10.500 | 10.500 |
| قطاع الفنادق والسياحة | | | |
| فنادق المنصور | HMAN | 37.640 | 37.500 |
| الوطنية للاستثمارات السياحية | HNTI | 11.000 | 11.000 |
| قطاع الزراعة | | | |
| الاهلية للانتاج الزراعي | AAHP | 0.950 | 0.950 |
| الحديثة للانتاج الحيواني | AMAP | 0.540 | 0.530 |
| المنتجات الزراعية | AIRP | 19.500 | 19.500 |

الشركات غير المتداولة للمنصة الثانية لجلسة الاثنين 2024/4/15

| اسم الشركة | رمز الشركة | معدل السعر السابق | سعر الإغلاق السابق |
|----------------------------|------------|-------------------|--------------------|
| قطاع المصارف | | | |
| مصرف العالم الاسلامي | BWOR | 1.000 | 1.000 |
| مصرف القرطاس الإسلامي | BQUR | 1.000 | 1.000 |
| مصرف الاقليم التجاري | BRTB | 1.000 | 1.000 |
| مصرف العربية الإسلامي | BAAI | 1.000 | 1.000 |
| مصرف الجنوب الإسلامي | BJAB | 1.000 | 1.000 |
| مصرف أمين العراق الإسلامي | BAME | 1.000 | 1.000 |
| مصرف التنمية الدولي | BIDB | 1.000 | 1.000 |
| مصرف القابض الإسلامي | BQAB | 0.240 | 0.240 |
| مصرف الانصاري الإسلامي | BANS | 1.000 | 1.000 |
| مصرف نور العراق | BINI | 1.050 | 1.050 |
| مصرف المشرق العربي | BAMS | 1.000 | 1.000 |
| مصرف عبر العراق | BTRI | 0.650 | 0.650 |
| مصرف الثقة الدولي الإسلامي | BTRU | 0.750 | 0.750 |
| مصرف زين العراق الاسلامي | BZII | 0.340 | 0.340 |
| مصرف أربيل | BERI | 0.110 | 0.110 |
| مصرف المستشار الإسلامي | BMUI | 1.000 | 1.000 |

الشركات غير المتداولة للمنصة الثانية لجلسة الاثنين 2024/4/15

| اسم الشركة | رمز الشركة | معدل السعر السابق | سعر الاغلاق السابق |
|---------------------------------|------------|-------------------|--------------------|
| قطاع الاستثمار | | | |
| بين النهرين للاستثمارات المالية | VMES | 0.900 | 0.900 |
| الزوراء للاستثمار المالي | VZAF | 0.180 | 0.180 |
| الامين للاستثمار المالي | VAMF | 1.000 | 1.000 |
| الوئام للاستثمار المالي | VWIF | 0.350 | 0.350 |
| قطاع الخدمات | | | |
| ابداع الشرق الاوسط | SIBD | 1.000 | 1.000 |
| قطاع الزراعة | | | |
| شركة الريباس للدواجن والاعلاف | AREB | — | — |
| قطاع الصناعة | | | |
| الصناعات الكيماوية العصرية | IMCI | 100.000 | 100.000 |
| بغداد لمواد التغليف | IBPM | 2.800 | 2.800 |

الشركات غير المتداولة للمنصة الثالثة لجلسة الاثنين 2024/4/15

| اسم الشركة | رمز الشركة | معدل السعر السابق | سعر الاغلاق السابق |
|--------------------------------|------------|-------------------|--------------------|
| قطاع الخدمات | | | |
| نقل المنتجات النفطية | SIGT | 0.990 | 0.990 |
| قطاع الصناعة | | | |
| صناعة المواد الانشائية الحديثة | IMCM | 0.660 | 0.660 |
| قطاع الاستثمار | | | |
| الباتك للاستثمارات المالية | VBAT | 0.370 | 0.370 |
| قطاع الفنادق والسياحة | | | |
| فندق السدير | HSAD | 27.000 | 27.000 |

نشرة تداول الاسهم المشتراة لغير العراقيين في السوق النظامي

| اسم الشركة | رمز الشركة | الصفقات | الاسهم المتداولة | القيمة المتداولة |
|------------------------|------------|---------|------------------|------------------|
| قطاع المصارف | | | | |
| مصرف بغداد | BBOB | 9 | 12,000,000 | 41,735,000 |
| المصرف الاهلي العراقي | BNOI | 4 | 100,000 | 280,000 |
| مصرف المنصور للاستثمار | BMNS | 4 | 781,400 | 1,093,960 |
| مجموع قطاع المصارف | | 17 | 12,881,400 | 43,108,960 |
| المجموع الكلي | | 17 | 12,881,400 | 43,108,960 |

نشرة تداول الاسهم المباعة من غير العراقيين في السوق النظامي

| اسم الشركة | رمز الشركة | الصفقات | الاسهم المتداولة | القيمة المتداولة |
|-------------------------------|------------|---------|------------------|------------------|
| قطاع المصارف | | | | |
| مصرف بغداد | BBOB | 1 | 5,000,000 | 17,750,000 |
| المصرف الاهلي العراقي | BNOI | 7 | 8,000,000 | 22,440,000 |
| مصرف سومر التجاري | BSUC | 2 | 7,500,000 | 675,000 |
| مصرف الاتحاد العراقي | BUOI | 1 | 10,000 | 2,800 |
| مصرف كوردستان | BKUI | 1 | 152,631 | 117,526 |
| مجموع قطاع المصارف | | 12 | 20,662,631 | 40,985,326 |
| قطاع الخدمات | | | | |
| المعمورة للاستثمارات العقارية | SMRI | 3 | 1,000,000 | 7,075,000 |
| مجموع قطاع الخدمات | | 3 | 1,000,000 | 7,075,000 |
| قطاع الاتصالات | | | | |
| اسيا سيل للاتصالات | TASC | 21 | 12,000,000 | 110,479,995 |
| الخاتم للاتصالات | TZNI | 1 | 29,945 | 72,766 |
| مجموع قطاع الاتصالات | | 22 | 12,029,945 | 110,552,761 |
| المجموع الكلي | | 37 | 33,692,576 | 158,613,087 |



الشركات الغير المتداولة لمنصة تداول اسهم الشركات غير المدرجة OTC

| اسم الشركة | رمز الشركة | معدل السعر السابق |
|----------------------|------------|-------------------|
| قطاع الخدمات المالية | | |
| الربيع للوساطة | FRSE | — |
| الكرمل للوساطة | FKSX | 10.000 |



سوق العراق للاوراق المالية

الاثنين 2024/4/15

نشرة السندات غير المتداولة

| نوع وفئة السند | نوع الاصدارية | رمز التداول | اخر سعر تداول | تاريخ الإطفاء |
|---------------------------------|---------------|-------------|---------------|--|
| سندات بناء / مليون دينار | الأولى | CB10 | 1030000 | 10/12/2025 |
| سندات بناء / مليون دينار | الثانية | CB20 | 964981 | 19/12/2025 |
| سندات اعمار / 500 الف دينار | الأولى | CB25 | — | 09/10/2025 |
| سندات اعمار / مليون دينار | الأولى | CB30 | 984000 | 09/10/2027 |
| سندات اعمار / 500 الف دينار | الثانية | CB35 | — | — |
| سندات اعمار / مليون دينار | الثانية | CB40 | — | — |
| سندات اعمار (الاصدارية الثالثة) | | | | استنادا الى قرار هيئة الأوراق المالية وقرار مجلس المحافظين ادراج وايداع وتداول السندات اعمار (الاصدارية الثالثة) ، بدء الإيداع اعتبارا من يوم الخميس 2024/3/28 وستطلق في التداول اعتبارا من جلسة الاحد 2024/4/21 في منصة السندات ، تتكون السندات من سندات فئة (500) الف دينار بفائدة سنوية (6%) تدفع كل ستة اشهر و سندات فئة (1000000) دينار بفائدة سنوية (8%) تدفع كل ستة اشهر. |