



سوق العراق للأوراق المالية
IRAQI STOCK EXCHANGE

سوق العراق للأوراق المالية

جلسة الأحد 2026/3/15

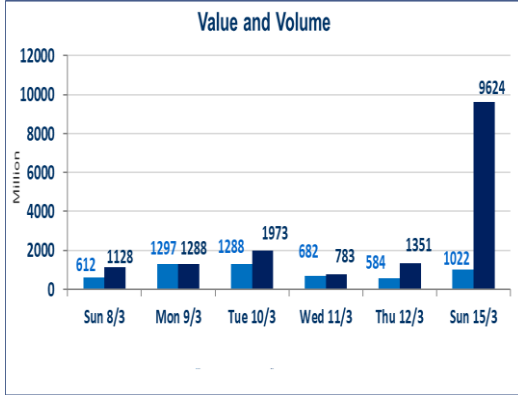
الجلسة (49)

تقرير أسعار الأسهم المتداولة لسوق العراق للأوراق المالية

946	صفقات الشركات المدرجة و OTC
-----	-----------------------------

9,624,913,741	قيمة الأسهم المتداولة المدرجة و OTC
---------------	-------------------------------------

1,022,564,794	الاسهم المتداولة المدرجة و OTC
---------------	--------------------------------

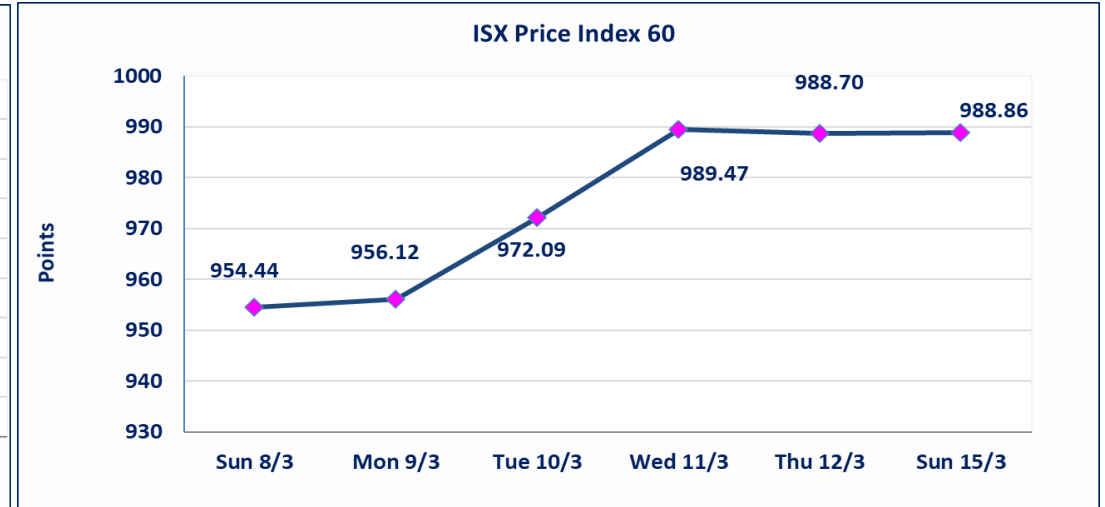
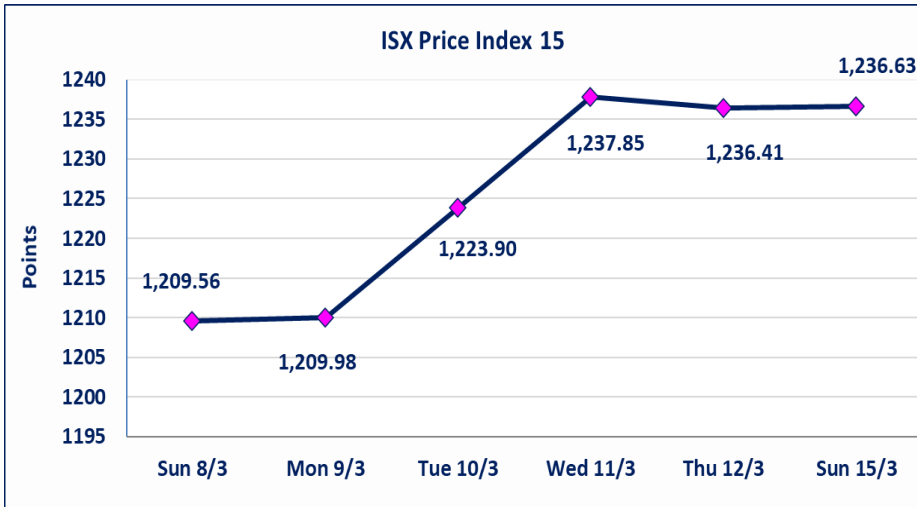


نقطة	1236.63	المؤشر ISX 15 اليوم
نقطة	1236.41	المؤشر ISX 15 السابق
%	0.02	نسبة التغير
نقطة	0.22	عدد النقاط

نقطة	988.86	المؤشر ISX 60 اليوم
نقطة	988.70	المؤشر ISX 60 السابق
%	0.02	نسبة التغير
نقطة	0.16	عدد النقاط

44	13	OTC	31	الشركات غير المتداولة المدرجة
17				الشركات المرتفعة
14				الشركات المنخفضة

118	14	OTC	104	الشركات المدرجة
61	1	OTC	60	الشركات المتداولة
3				شركات الهيئة العامة
10				الموقوفة بقرار من هيئة الأوراق المالية



سندات الوطنية الاصدارية الثانية	ايكاف التداول على سندات الوطنية الاصدارية الثانية فئة (500,000، 1,000,000) دينار اعتباراً من جلسة الثلاثاء 2026/3/17 لقرب استحقاق الفائدة وسيتم اعادتها 2026/3/23.
الوامر الخاصة	نفذت شركة الكرم للوساطة أمر متقابل مقصود على أسهم شركة فنادق المنصور بعدد أسهم (179) مليون سهم بقيمة (8,950,000,000) مليار دينار ، في زمن الجلسة الاضافي (بعد الساعة 1 ظهراً) وفقاً لاجراءات تنفيذ الصفقات الكبيرة.
*	استناداً الى قرار الامانة العامة لمجلس الوزراء اعتبار يوم الاثنين 2026/3/16 عطلة رسمية بمناسبة ذكرى جرائم البعث وستنظم الجلسات اعتباراً من يوم الثلاثاء 2026/3/17
الحد الأعلى والادنى للتغير في السعر	نسبة التغير في كافة المنصات (5%) إرتفاعاً وإنخفاضاً من سعر الاغلاق السابق.

الشركات الأكثر ارتفاعاً وانخفاضاً

نسبة التغير لاسعار الاغلاق الاكثر انخفاضاً

اسم الشركة	اغلاق	التغير (%)	الاسهم المتداولة
مصرف الموصل للاستثمار	0.140	-6.67	7,000,000
العراقية لصناعات الكارتون	2.900	-4.92	4,384,974
مصرف الاستثمار	0.220	-4.35	35,042,396
مصرف ايلاف الاسلامي	0.250	-3.85	86,322
بغداد العراق للنقل العام	22.800	-2.98	1,566,716

نسبة التغير لاسعار الاغلاق الاكثر ارتفاعاً

اسم الشركة	اغلاق	التغير (%)	الاسهم المتداولة
مصرف سومر التجاري	0.160	6.67	468,505,433
انتاج الالبسة الجاهزة	2.310	5.00	141,475
الحمراء للتأمين	4.620	5.00	31,000
فندق آشور	29.400	5.00	1,000
الفلوجة لانتاج المواد الانشائية	2.970	4.95	1,166,849

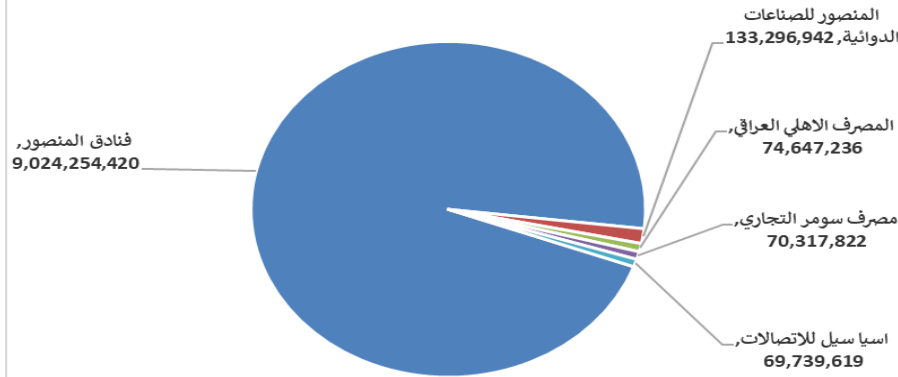
الشركات الاكثر نشاطا حسب القيمة المتداولة

اسم الشركة	اغلاق	التغير (%)	القيمة المتداولة
فنادق المنصور	50.000	4.67	9,024,254,420
المنصور للصناعات الدوائية	2.110	0.00	133,296,942
المصرف الاهلي العراقي	4.800	1.27	74,647,236
مصرف سومر التجاري	0.160	6.67	70,317,822
اسيا سيل للاتصالات	14.820	-0.40	69,739,619

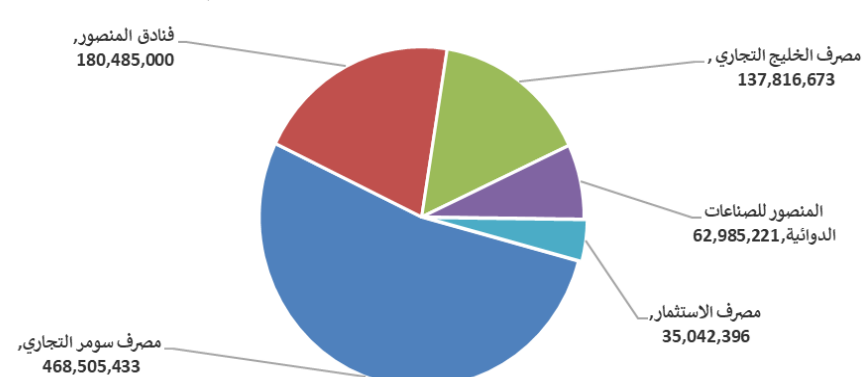
الشركات الاكثر نشاطا حسب الاسهم المتداولة (حجم التداول)

اسم الشركة	اغلاق	التغير (%)	الاسهم المتداولة
مصرف سومر التجاري	0.160	6.67	468,505,433
فنادق المنصور	50.000	4.67	180,485,000
مصرف الخليج التجاري	0.340	3.03	137,816,673
المنصور للصناعات الدوائية	2.110	0.00	62,985,221
مصرف الاستثمار	0.220	-4.35	35,042,396

الشركات الأكثر تداولاً من حيث قيمة التداول



الشركات الأكثر تداولاً من حيث عدد الاسهم





الجلسة (49) نشرة تداول الأسهم للمنصة النظامية لجلسة الاحد 2026/3/15 Regular Market Trading

اسم الشركة	رمز الشركة	افتتاح	اعلى سعر	ادنى سعر	المعدل الحالي	المعدل السابق	سعر الاغلاق	اغلاق سابق	التغير (%)	الصفقات	الاسهم المتداولة	القيمة المتداولة		
قطاع المصارف														
مصرف اشور الدولي	BASH	0.240	0.240	0.240	0.240	0.240	0.240	0.240	0.00	7	6,008,642	1,442,074		
مصرف بغداد	BBOB	3.330	3.330	3.310	3.340	3.340	3.320	3.340	-0.60	41	4,791,740	15,905,203		
المصرف التجاري العراقي الاسلامي	BCOI	0.660	0.660	0.650	0.660	0.660	0.650	0.660	-1.52	7	1,010,752	662,096		
مصرف الاقتصاد للاستثمار	BEFI	0.220	0.220	0.220	0.220	0.220	0.220	0.220	0.00	2	2,000,000	440,000		
مصرف ايلاف الاسلامي	BELF	0.260	0.260	0.250	0.260	0.260	0.250	0.260	-3.85	2	86,322	21,600		
مصرف الخليج التجاري	BGUC	0.340	0.340	0.340	0.330	0.340	0.330	0.340	3.03	24	137,816,673	46,857,669		
مصرف الاستثمار	BIBI	0.230	0.230	0.220	0.230	0.230	0.220	0.230	-4.35	12	35,042,396	7,719,327		
مصرف العراقي الاسلامي	BIIB	1.020	1.020	1.020	1.020	1.020	1.020	1.020	0.00	16	2,329,659	2,376,252		
مصرف كوردستان الدولي الاسلامي	BKUI	1.110	1.120	1.100	1.110	1.100	1.110	1.100	-0.90	11	5,167,167	5,684,767		
مصرف الموصل للاستثمار	BMFI	0.140	0.140	0.140	0.140	0.140	0.140	0.140	-6.67	2	7,000,000	980,000		
مصرف الوطني الاسلامي	BNAI	0.780	0.780	0.780	0.780	0.780	0.780	0.780	4.00	1	250,000	195,000		
المصرف الاهلي العراقي	BNOI	4.740	4.800	4.740	4.770	4.790	4.770	4.790	1.27	87	15,577,652	74,647,236		
مصرف الطيف الاسلامي	BTIB	0.670	0.670	0.670	0.670	0.670	0.670	0.670	0.00	7	109,864	73,609		
المصرف المتحد للاستثمار	BUND	0.050	0.050	0.050	0.050	0.050	0.050	0.050	0.00	15	199,065	9,953		
مجموع قطاع المصارف												234	217,389,932	157,014,786
قطاع الاتصالات														
اسيا سيل للاتصالات	TASC	14.880	14.880	14.800	14.830	14.840	14.820	14.880	-0.40	106	4,703,232	69,739,619		
الخاتم للاتصالات	TZNI	3.550	3.580	3.460	3.530	3.540	3.460	3.550	-2.54	18	412,947	1,455,861		
مجموع قطاع الاتصالات												124	5,116,179	71,195,480
قطاع التأمين														
دار السلام للتأمين	NDSA	0.750	0.750	0.750	0.750	0.750	0.750	0.750	4.17	2	52,840	39,630		
مجموع قطاع التأمين												2	52,840	39,630
قطاع الخدمات														
بغداد العراق للنقل العام	SBPT	23.400	23.400	23.400	22.500	23.720	22.800	23.400	-2.98	58	1,566,716	35,754,064		
مدينة العاب الكرخ السياحية	SKTA	4.150	4.150	4.300	4.150	4.150	4.300	4.150	3.61	37	1,003,472	4,282,083		
المعمورة العقارية	SMRI	3.310	3.310	3.250	3.260	3.320	3.250	3.310	-1.52	15	2,017,774	6,568,781		
النخبة للمقاولات العامة	SNUC	0.770	0.770	0.770	0.770	0.770	0.770	0.770	0.00	1	645	497		
مجموع قطاع الخدمات												111	4,588,607	46,605,425
قطاع الصناعة														
بغداد للمشروبات الغازية	IBSD	5.780	5.780	5.760	5.800	5.780	5.800	5.780	0.35	39	6,911,338	40,057,959		
العراقية لتصنيع التمور	IIDP	2.600	2.600	2.600	2.600	2.600	2.600	2.600	0.00	1	191	497		
العراقية للسجاد والمفروشات	IITC	17.500	17.500	17.500	17.500	17.500	17.500	17.500	0.00	1	116	2,030		
الخازر لانتاج المواد الانشائية	IKHC	1.280	1.280	1.250	1.270	1.270	1.300	1.280	1.56	19	2,805,513	3,572,693		
الكندى لانتاج اللقاحات البيطرية	IKLV	2.500	2.500	2.500	2.500	2.500	2.500	2.500	0.00	1	198	495		
المنصور للصناعات الدوائية	IMAP	2.110	2.110	2.100	2.120	2.110	2.110	2.110	0.00	76	62,985,221	133,296,942		
الصناعات المعدنية والدراجات	IMIB	1.900	1.900	1.990	1.900	1.870	1.990	1.900	4.74	3	101,075	201,043		
الخطاطة الحديثة	IMOS	5.350	5.350	5.350	5.350	5.350	5.350	5.350	0.00	2	845	4,521		
انتاج الالبسة الجاهزة	IRMC	2.300	2.310	2.300	2.310	2.200	2.310	2.300	5.00	7	141,475	326,293		
مجموع قطاع الصناعة												149	72,945,972	177,462,470
قطاع الفنادق والسياحة														
فندق بغداد	HBAG	11.580	11.580	11.580	11.580	11.580	11.580	11.580	0.00	3	273	3,161		
فنادق عشتر	HISH	9.050	9.050	9.050	9.050	9.090	9.050	9.050	-0.55	6	500,000	4,525,000		



الجلسة (49) نشرة تداول الأسهم للمنصة النظامية لجلسة الاحد 2026/3/15 Regular Market Trading

اسم الشركة	رمز الشركة	افتتاح	اعلى سعر	ادنى سعر	المعدل الحالي	المعدل السابق	سعر الاغلاق	اغلاق سابق	التغير (%)	الصفقات	الاسهم المتداولة	القيمة المتداولة		
قطاع الفنادق والسياحة														
فنادق المنصور	HMAN	50.000	50.140	50.000	50.000	48.000	50.000	47.770	4.67	36	180,485,000	9,024,254,420		
فندق السدير	HSAD	23.000	23.000	22.950	23.000	23.000	23.000	23.000	0.00	3	490,129	11,250,023		
سد الموصل السياحية	HTVM	13.000	13.000	13.000	13.000	13.000	13.000	13.000	0.00	1	449	5,837		
مجموع قطاع الفنادق والسياحة												49	181,475,851	9,040,038,441
قطاع الزراعة														
الاهلية للانتاج الزراعي	AAHP	2.330	2.330	2.330	2.330	2.340	2.330	2.330	0.00	2	4,328	10,084		
بابل للانتاج الحيواني والنباتي	ABAP	7.000	7.320	7.000	7.190	6.960	7.200	6.980	3.15	17	282,109	2,029,535		
العراقية للانتاج وتسويق اللحوم	AIPM	4.600	4.600	4.600	4.600	4.600	4.600	4.600	0.00	4	324	1,490		
الحديثة للانتاج الحيواني	AMAP	0.360	0.360	0.360	0.360	0.360	0.360	0.360	0.00	7	743,626	267,705		
مجموع قطاع الزراعة												30	1,030,387	2,308,815
مجموع السوق النظامي												699	482,599,768	9,494,665,048



الجلسة (49) نشرة تداول المنصة الثانية لجلسة الاحد 2026/3/15 Second Trading Platform

اسم الشركة	رمز الشركة	افتتاح	اعلى سعر	ادنى سعر	المعدل الحالي	المعدل السابق	سعر الاغلاق	اغلاق سابق	التغير (%)	الصفقات	الاسهم المتداولة	القيمة المتداولة		
قطاع المصارف														
مصرف العطاء الاسلامي	BLAD	0.100	0.100	0.100	0.100	0.100	0.100	0.100	0.00	1	100,000	10,000		
مصرف الائتمان العراقي	BROI	0.620	0.620	0.620	0.620	0.620	0.620	0.620	0.00	4	16,432	10,188		
مصرف عبر العراق للاستثمار	BTRI	0.310	0.310	0.310	0.310	0.310	0.310	0.310	0.00	1	44,250	13,718		
مجموع قطاع المصارف												6	160,682	33,905
قطاع التامين														
الاهلية للتامين	NAHF	0.850	0.850	0.850	0.850	0.850	0.850	0.850	0.00	1	25,000	21,250		
الحمراء للتامين	NHAM	4.620	4.620	4.620	4.620	4.400	4.620	4.400	5.00	2	31,000	143,220		
مجموع قطاع التامين												3	56,000	164,470
قطاع الخدمات														
الامين العقارية	SAEI	1.950	1.950	1.900	1.930	1.910	1.900	1.900	0.00	6	300,000	577,601		
مجموع قطاع الخدمات												6	300,000	577,601
قطاع الفنادق والسياحة														
فندق آشور	HASH	29.400	29.400	29.400	29.400	28.000	29.400	28.000	5.00	1	1,000	29,400		
مجموع قطاع الفنادق والسياحة												1	1,000	29,400
قطاع الصناعة														
بغداد لمواد التغليف	IBPM	2.850	2.850	2.850	2.850	2.850	2.850	2.850	0.00	2	662	1,887		
الفلوجة للانتاج المواد الانشائية	IFCM	2.830	2.970	2.820	2.890	2.830	2.970	2.830	4.95	15	1,166,849	3,377,262		
الوطنية لصناعات الاثاث المنزلي	IHFI	0.990	0.990	0.990	0.990	0.990	0.990	0.990	0.00	1	1,988	1,968		
مجموع قطاع الصناعة												18	1,169,499	3,381,117
مجموع السوق الثاني												34	1,687,181	4,186,493

اسم الشركة	رمز الشركة	افتتاح	اعلى سعر	ادنى سعر	المعدل الحالي	المعدل السابق	سعر الاغلاق	اغلاق سابق	التغير (%)	الصفقات	الاسهم المتداولة	القيمة المتداولة
قطاع المصارف												
مصرف سومر التجاري	BSUC	0.150	0.160	0.150	0.150	0.150	0.160	0.150	6.67	96	468,505,433	70,317,822
مجموع قطاع المصارف										96	468,505,433	70,317,822
قطاع الخدمات												
البادية للنقل العام	SBAG	0.830	0.830	0.830	0.830	0.830	0.830	0.830	0.00	1	2,444	2,029
نقل المنتجات النفطية	SIGT	1.890	1.980	1.890	1.920	1.850	1.960	1.890	3.70	12	924,361	1,771,819
مجموع قطاع الخدمات										13	926,805	1,773,848
قطاع الصناعة												
الصناعات الالكترونية	IELI	1.790	1.790	1.780	1.790	1.800	1.790	1.790	0.00	6	328,988	587,389
الهلال الصناعية	IHLI	1.500	1.500	1.500	1.500	1.500	1.500	1.500	0.00	1	331	497
العراقية لصناعات الكرتون	IICM	3.050	3.100	2.900	2.900	3.050	2.900	3.050	-4.92	19	4,384,974	12,730,315
المواد الانشائية الحديثة	IMCM	1.360	1.360	1.360	1.360	1.300	1.360	1.300	4.62	1	100,000	136,000
الكيمياوية والبلاستيكية	INCP	1.900	1.900	1.900	1.900	1.900	1.900	1.900	0.00	5	106,098	201,586
الصناعات الخفيفة	ITLI	1.280	1.280	1.270	1.270	1.280	1.270	1.280	-0.78	11	1,083,894	1,378,052
مجموع قطاع الصناعة										43	6,004,285	15,033,839
قطاع الفنادق والسياحة												
فندق فلسطين	HPAL	19.000	19.150	19.000	19.010	19.000	19.000	19.000	0.00	21	1,045,000	19,863,550
مجموع قطاع الفنادق والسياحة										21	1,045,000	19,863,550
قطاع الزراعة												
العراقية لانتاج البذور	AISP	4.940	4.940	4.900	4.910	4.950	4.900	4.900	-0.81	18	1,718,727	8,437,450
مجموع قطاع الزراعة										18	1,718,727	8,437,450
مجموع السوق الثالث										191	478,200,250	115,426,509
مجموع السوق										924	962,487,199	9,614,278,050

الشركات غير المتداولة لمنصة التداول النظامي لجلسة الاحد 2026/3/15

اسم الشركة	رمز الشركة	معدل السعر السابق	سعر الاغلاق السابق
قطاع المصارف			
هرف جيهان الاسلامي	BCIH	2.200	2.200
هرف اسيا العراق الاسلامي	BAIB	0.780	0.780
هرف الاتحاد العراقي	BUOI	0.170	0.170
هرف الشرق الأوسط	BIME	0.060	0.060
قطاع التأمين			
لميج للتأمين وإعادة التأمين	NGIR	0.430	0.430
قطاع الخدمات			
وصل لمدن الالعاب	SMOF	6.800	6.800
اب كربلاء للمقاولات	HKAR	0.660	0.660
قطاع الصناعة			
راقية للاعمال الهندسية	IIEW	5.500	5.500
قطاع الفنادق والسياحة			
طنية الاستثمارات السياحية	HNTI	9.200	9.200
ق. بابل	HBAY	102.000	102.000
قطاع الزراعة			
ويق المنتجات الزراعية	AIRP	10.000	10.000
رق الاوسط للاسماك	AMEF	5.990	5.990

الشركات غير المتداولة للمنصة الثانية لجلسة الاحد 2026/3/15

اسم الشركة	رمز الشركة	معدل السعر السابق	سعر الاغلاق السابق
قطاع المصارف			
هرف الجنوب الاسلامي	BJAB	0.940	0.940
هرف العالم الاسلامي	BWOR	1.000	1.000
هرف الثقة الاسلامي	BTRU	0.750	0.750
هرف القابض الاسلامي	BQAB	0.090	0.090
هرف امين العراق	BAME	1.000	1.000
هرف المستشار	BMUI	1.000	1.000
هرف المشرق العربي	BAMS	0.850	0.850
هرف الانصاري	BANS	0.050	0.050
هرف اربيل	BERI	0.110	0.110
هرف الراجح الاسلامي	BRAJ	1.000	1.000
هرف العربية الاسلامي	BAAI	1.000	1.000
هرف نور العراق الاسلامي	BINI	0.250	0.250
صرف الدولي الإسلامي	BINT	0.200	0.200
هرف الاقليم التجاري	BRTB	1.010	1.000

الشركات غير المتداولة للمنصة الثانية لجلسة الاحد 2026/3/15

اسم الشركة	رمز الشركة	معدل السعر السابق	سعر الاغلاق السابق
قطاع الاستثمار			
بن للاستثمار المالي	VAMF	1.200	1.200
قطاع الخدمات			
اع شرق الاوسط	SIBD	1.000	1.000
قطاع الصناعة			
بنائع الكيماوية العصرية	IMCI	100.000	100.000
قطاع الزراعة			
بة الريباس للدواجن والاعلاف	AREB	-	-

الشركات غير المتداولة للمنصة الثالثة لجلسة الاحد 2026/3/15

اسم الشركة	رمز الشركة	معدل السعر السابق	سعر الاغلاق السابق
قطاع المصارف			
مرف القرطاس الاسلامي	BQUR	1.000	1.000

نشرة تداول الاسهم المباعة من غير العراقيين في السوق النظامي

اسم الشركة	رمز الشركة	الصفقات	الاسهم المتداولة	القيمة المتداولة
قطاع المصارف				
مصرف بغداد	BBOB	4	845,000	2,805,400
مجموع قطاع المصارف		4	845,000	2,805,400
قطاع الاتصالات				
اسيا سيل للاتصالات	TASC	25	2,000,000	29,633,491
مجموع قطاع الاتصالات		25	2,000,000	29,633,491
المجموع الكلي		29	2,845,000	32,438,891

نشرة تداول الاسهم المباعة من غير العراقيين في السوق الثاني

اسم الشركة	رمز الشركة	الصفقات	الاسهم المتداولة	القيمة المتداولة
قطاع التأمين				
الاهلية للتأمين	NAHF	1	25,000	21,250
مجموع قطاع التأمين		1	25,000	21,250
المجموع الكلي		1	25,000	21,250

الجلسة (49) نشرة التداول لمنصة الشركات غير المدرجة OTC

اسم الشركة	رمز الشركة	اعلى سعر	ادنى سعر	المعدل الحالي	الصفقات	الاسهم المتداولة	القيمة المتداولة
قطاع المصارف							
مصرف الوركاء للاستثمار والتمويل	BWAI	0.180	0.170	0.180	22	60,077,595	10,635,691
مجموع قطاع مصارف					22	60,077,595	10,635,691
مجموع السوق					22	60,077,595	10,635,691

الشركات غير المتداولة لمنصة تداول اسهم الشركات غير المدرجة OTC

اسم الشركة	رمز الشركة	معدل السعر السابق
قطاع المصارف		
مصرف السنام الاسلامي	BSAN	3.000
مصرف حمورابي	BHAM	-
قطاع التامين		
دلنيا للتامين	NDIL	-
البادية للتامين	NBAD	-
ايلاف للتامين	NELF	-
شط العرب للتأمين	NSHA	1.000
كوردستان الدولي للتامين	NKUI	0.500
قطاع الخدمات المالية		
بوابة عشتار للنظم وخدمات الدفع	FISH	1.000
سما بغداد للصرافة	FSBE	-
الربيع للوساطة	FRSE	9.500
الكرمل للوساطة	FKSX	10.000
الشركة العراقية لضمان الودائع	FIDI	1.000
قطاع الصناعة		
كركوك لانتاج المواد الانشائية	IKFP	2.380

نشرة السندات غير المتداولة

تاريخ الإطفاء	آخر سعر تداول	رمز التداول	نوع الاصدارية	نوع وفئة السند
9/10/2027	1,001,095	CB30	الأولى	سندات اعمار / مليون دينار
27/11/2027	-	CB40	الثانية	سندات اعمار / مليون دينار
30/12/2027	-	CB50	الثالثة	سندات اعمار / مليون دينار
15/4/2026	-	CB55	الأولى	سندات انجاز / 500 الف دينار
14/4/2028	-	CB60	الأولى	سندات انجاز / مليون دينار
	503,793	CB65	الثانية	سندات انجاز / 500 الف دينار
21/7/2028	1,026,082	CB70	الثانية	سندات انجاز / مليون دينار
14/10/2026	-	CB75	الثالثة	سندات انجاز / 500 الف دينار
	978,182	CB80	الثالثة	سندات انجاز / مليون دينار
10/2/2027	-	CB85	الأولى	سندات الوطنية / 500 الف دينار
9/2/2029	-	CB90	الأولى	سندات الوطنية / مليون دينار
20/3/2027	-	CB95	الثانية	سندات الوطنية / 500 الف دينار
19/3/2029	-	CB100	الثانية	سندات الوطنية / مليون دينار
20/4/2027	-	CB105	الثالثة	سندات الوطنية / 500 الف دينار
19/4/2029	-	CB110	الثالثة	سندات الوطنية / مليون دينار