



سوق العراق للأوراق المالية
IRAQI STOCK EXCHANGE

سوق العراق للأوراق المالية

جلسة الاحد 2026/2/15

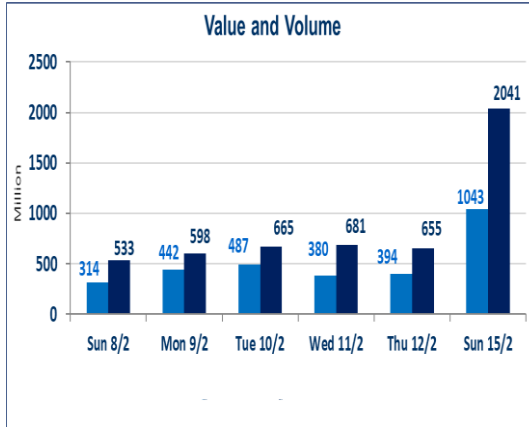
الجلسة (29)

تقرير أسعار الأسهم المتداولة لسوق العراق للأوراق المالية

| | |
|-----|----------------------------|
| 932 | صفقات الشركات المدرجة وOTC |
|-----|----------------------------|

| | |
|---------------|-------------------------------------|
| 2,041,933,980 | قيمة الأسهم المتداولة المدرجة و OTC |
|---------------|-------------------------------------|

| | |
|---------------|--------------------------------|
| 1,043,800,880 | الاسهم المتداولة المدرجة و OTC |
|---------------|--------------------------------|

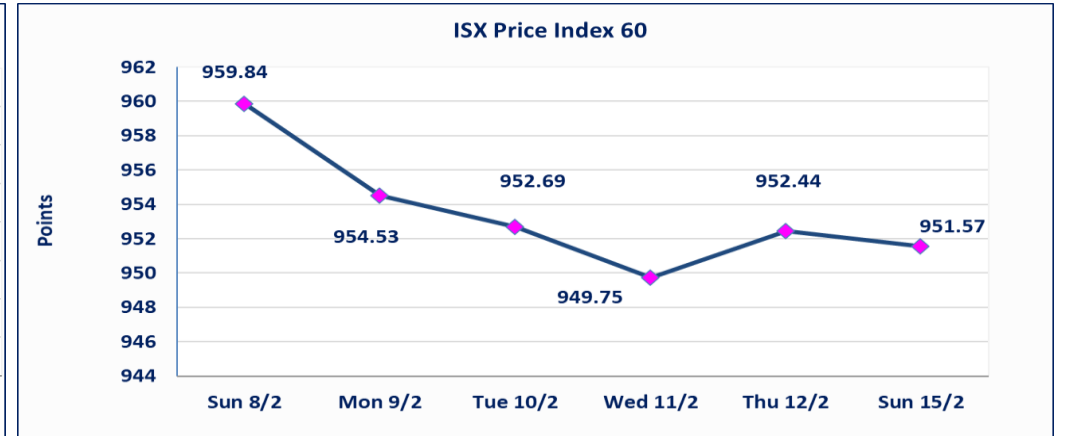
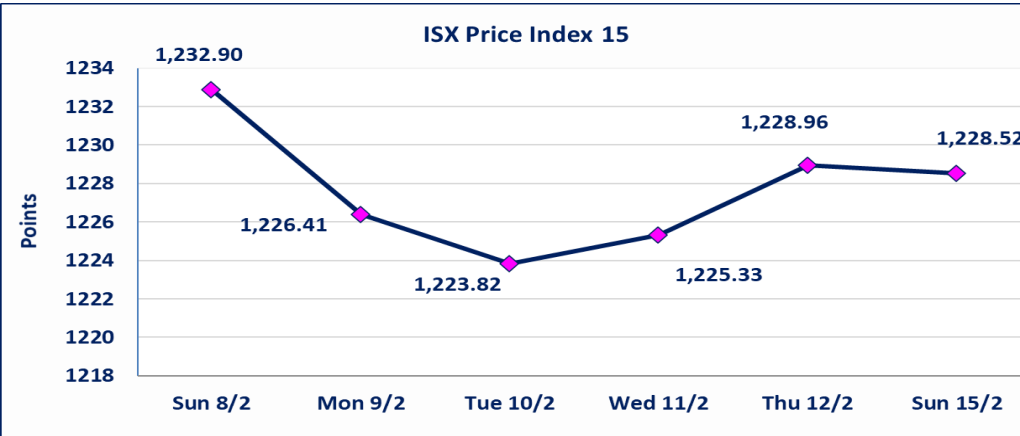


| | | |
|------|---------|----------------------|
| نقطة | 1228.52 | المؤشر ISX 15 اليوم |
| نقطة | 1228.96 | المؤشر ISX 15 السابق |
| % | -0.04 | نسبة التغير |
| نقطة | -0.44 | عدد النقاط |

| | | |
|------|--------|----------------------|
| نقطة | 951.57 | المؤشر ISX 60 اليوم |
| نقطة | 952.44 | المؤشر ISX 60 السابق |
| % | -0.09 | نسبة التغير |
| نقطة | -0.87 | عدد النقاط |

| | | | | |
|----|----|-----|----|-------------------------------|
| 62 | 12 | OTC | 50 | الشركات غير المتداولة المدرجة |
| 8 | | | | الشركات المرتفعة |
| 15 | | | | الشركات المنخفضة |
| 1 | | | | شركات الهيئة العامة OTC |

| | | | | |
|-----|----|-----|-----|--|
| 118 | 14 | OTC | 104 | الشركات المدرجة |
| 45 | 1 | OTC | 44 | الشركات المتداولة |
| 0 | | | | شركات الهيئة العامة |
| 10 | | | | الموقوفة بقرار من هيئة الأوراق المالية |



الحد الأعلى والادنى للتغير في السعر

نسبة التغير في المنصة النظامية (15%)، نسبة التغير في المنصة الثانية (20%)، نسبة التغير في المنصة الثالثة (5%) إرتفاعاً وإنخفاضاً من سعر الإغلاق السابق.

الشركات الأكثر ارتفاعاً وانخفاضاً

نسبة التغير لاسعار الاغلاق الاكثر انخفاضاً

| اسم الشركة | الاسهم المتداولة | التغير (%) | اغلاق |
|-------------------------------|------------------|------------|--------|
| المصرف الدولي الإسلامي | 874,182 | -18.18 | 0.180 |
| مصرف كوردستان الدولي الاسلامي | 370,406 | -5.71 | 1.650 |
| العراقية لصناعات الكارتون | 81,045 | -4.90 | 2.330 |
| فندق فلسطين | 720,717 | -3.27 | 19.250 |
| الامين العقارية | 524,933 | -3.06 | 1.900 |

نسبة التغير لاسعار الاغلاق الاكثر ارتفاعاً

| اسم الشركة | الاسهم المتداولة | التغير (%) | اغلاق |
|---------------------------------|------------------|------------|-------|
| مصرف الوطني الاسلامي | 2,000,000 | 11.36 | 0.490 |
| المصرف التجاري العراقي الاسلامي | 13,502,171 | 4.55 | 0.690 |
| مصرف اشور الدولي | 7,150,000 | 4.00 | 0.260 |
| مصرف الائتمان العراقي | 27,110,453 | 3.17 | 0.650 |
| الكيمياوية والبلاستيكية | 13,000 | 2.70 | 1.900 |

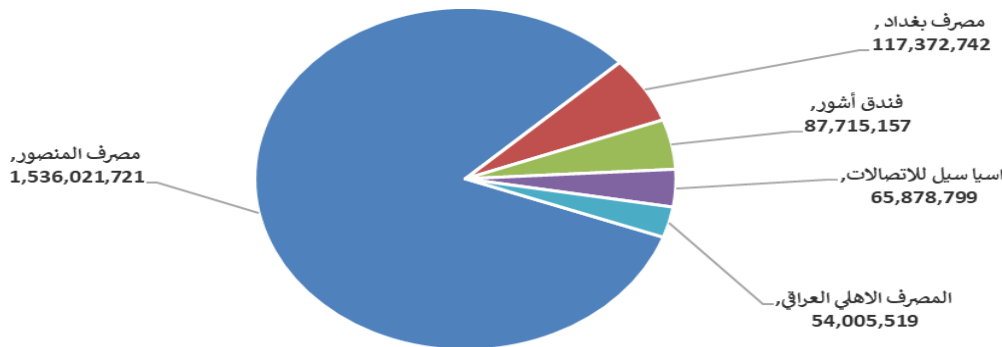
الشركات الاكثر نشاطا حسب القيمة المتداولة

| اسم الشركة | القيمة المتداولة | التغير (%) | اغلاق |
|-----------------------|------------------|------------|--------|
| مصرف المنصور | 1,536,021,721 | 0.00 | 2.040 |
| مصرف بغداد | 117,372,742 | -0.66 | 3.000 |
| فندق آشور | 87,715,157 | 0.00 | 27.000 |
| اسيا سيل للاتصالات | 65,878,799 | 0.13 | 14.980 |
| المصرف الاهلي العراقي | 54,005,519 | 0.00 | 4.720 |

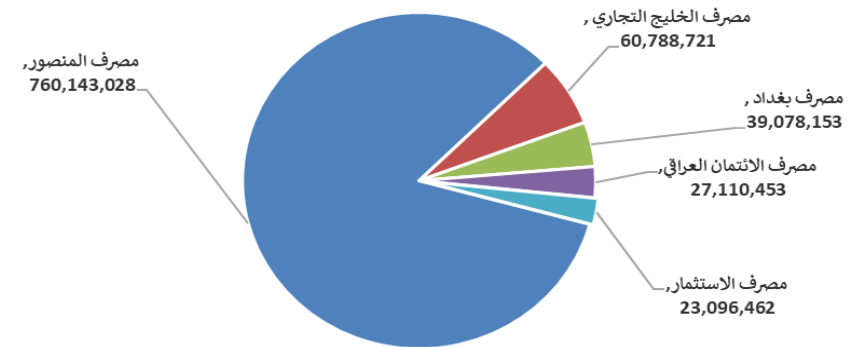
الشركات الاكثر نشاطا حسب الاسهم المتداولة (حجم التداول)

| اسم الشركة | الاسهم المتداولة | التغير (%) | اغلاق |
|-----------------------|------------------|------------|-------|
| مصرف المنصور | 760,143,028 | 0.00 | 2.040 |
| مصرف الخليج التجاري | 60,788,721 | 0.00 | 0.290 |
| مصرف بغداد | 39,078,153 | -0.66 | 3.000 |
| مصرف الائتمان العراقي | 27,110,453 | 3.17 | 0.650 |
| مصرف الاستثمار | 23,096,462 | 0.00 | 0.220 |

الشركات الأكثر تداولاً من حيث قيمة التداول



الشركات الأكثر تداولاً من حيث عدد الاسهم



الجلسة (29) نشرة تداول الأسهم للمنصة النظامية لجلسة الاحد 2026/2/15 Regular Market Trading

| اسم الشركة | رمز الشركة | افتتاح | اعلى سعر | ادنى سعر | المعدل الحالي | المعدل السابق | سعر الاغلاق | اغلاق سابق | التغير (%) | الصفقات | الاسهم المتداولة | القيمة المتداولة | | |
|---------------------------------|------------|--------|----------|----------|---------------|---------------|-------------|------------|------------|---------|------------------|------------------|-------------|---------------|
| قطاع المصارف | | | | | | | | | | | | | | |
| مصرف اشور الدولي | BASH | 0.250 | 0.260 | 0.250 | 0.260 | 0.250 | 0.260 | 0.250 | 4.00 | 9 | 7,150,000 | 1,858,993 | | |
| مصرف بغداد | BBOB | 3.020 | 3.020 | 3.000 | 3.000 | 3.000 | 3.000 | 3.020 | -0.66 | 96 | 39,078,153 | 117,372,742 | | |
| المصرف التجاري العراقي الاسلامي | BCOI | 0.660 | 0.690 | 0.660 | 0.660 | 0.660 | 0.660 | 0.690 | 4.55 | 21 | 13,502,171 | 8,948,723 | | |
| مصرف الاقتصاد للاستثمار | BEFI | 0.230 | 0.230 | 0.220 | 0.220 | 0.220 | 0.220 | 0.230 | 0.00 | 4 | 19,500,000 | 4,325,000 | | |
| مصرف الخليج التجاري | BGUC | 0.290 | 0.290 | 0.290 | 0.290 | 0.290 | 0.290 | 0.290 | 0.00 | 21 | 60,788,721 | 17,628,729 | | |
| مصرف الاستثمار | BIBI | 0.220 | 0.220 | 0.220 | 0.220 | 0.220 | 0.220 | 0.220 | 0.00 | 16 | 23,096,462 | 5,081,222 | | |
| مصرف العراق الاسلامي | BIIB | 1.010 | 1.010 | 1.000 | 1.000 | 1.000 | 1.000 | 1.010 | -0.99 | 16 | 5,284,799 | 5,289,897 | | |
| مصرف الشرق الأوسط | BIME | 0.070 | 0.070 | 0.070 | 0.070 | 0.070 | 0.070 | 0.070 | 0.00 | 3 | 10,079,527 | 705,567 | | |
| مصرف كوردستان الدولي الاسلامي | BKUI | 1.750 | 1.750 | 1.650 | 1.700 | 1.750 | 1.650 | 1.750 | -5.71 | 3 | 370,406 | 628,211 | | |
| مصرف المنصور | BMNS | 2.040 | 2.040 | 2.040 | 2.020 | 2.040 | 2.040 | 2.040 | 0.00 | 177 | 760,143,028 | 1,536,021,721 | | |
| مصرف الوطني الاسلامي | BNAI | 0.490 | 0.490 | 0.490 | 0.490 | 0.490 | 0.490 | 0.490 | 11.36 | 1 | 2,000,000 | 980,000 | | |
| المصرف الاهلي العراقي | BNOI | 4.720 | 4.740 | 4.720 | 4.720 | 4.710 | 4.720 | 4.700 | 0.00 | 69 | 11,438,872 | 54,005,519 | | |
| مصرف الطيف الاسلامي | BTIB | 0.690 | 0.690 | 0.690 | 0.690 | 0.690 | 0.690 | 0.690 | 0.00 | 4 | 74,885 | 51,671 | | |
| المصرف المتحد للاستثمار | BUND | 0.050 | 0.050 | 0.050 | 0.050 | 0.050 | 0.050 | 0.050 | 0.00 | 12 | 36,719 | 1,836 | | |
| مجموع قطاع المصارف | | | | | | | | | | | | 452 | 952,543,743 | 1,752,899,830 |
| قطاع الاتصالات | | | | | | | | | | | | | | |
| اسيا سيل للاتصالات | TASC | 14.960 | 15.080 | 14.960 | 14.990 | 14.940 | 14.980 | 14.960 | 0.13 | 127 | 4,393,627 | 65,878,799 | | |
| الخاتم للاتصالات | TZNI | 3.300 | 3.300 | 3.300 | 3.300 | 3.300 | 3.300 | 3.300 | 0.00 | 8 | 237,048 | 782,258 | | |
| مجموع قطاع الاتصالات | | | | | | | | | | | | 135 | 4,630,675 | 66,661,057 |
| قطاع التأمين | | | | | | | | | | | | | | |
| الامين للتأمين | NAME | 0.850 | 0.850 | 0.850 | 0.850 | 0.830 | 0.850 | 0.850 | 2.41 | 5 | 1,206,354 | 1,025,401 | | |
| مجموع قطاع التأمين | | | | | | | | | | | | 5 | 1,206,354 | 1,025,401 |
| قطاع الخدمات | | | | | | | | | | | | | | |
| بغداد العراق للنقل العام | SBPT | 25.000 | 25.000 | 24.000 | 24.630 | 24.810 | 24.850 | 25.000 | -0.60 | 47 | 1,124,444 | 27,696,083 | | |
| المعمورة العقارية | SMRI | 3.200 | 3.200 | 3.180 | 3.180 | 3.210 | 3.180 | 3.180 | -0.62 | 26 | 2,099,828 | 6,686,635 | | |
| مجموع قطاع الخدمات | | | | | | | | | | | | 73 | 3,224,272 | 34,382,718 |
| قطاع الصناعة | | | | | | | | | | | | | | |
| بغداد للمشروبات الغازية | IBSD | 5.800 | 5.800 | 5.770 | 5.790 | 5.790 | 5.790 | 5.770 | -0.17 | 55 | 1,498,913 | 8,672,787 | | |
| العراقية لتصنيع التمور | IIDP | 2.750 | 2.750 | 2.750 | 2.750 | 2.800 | 2.750 | 2.750 | -1.79 | 3 | 100,722 | 276,986 | | |
| العراقية للسجاد والمفروشات | IITC | 17.400 | 17.400 | 17.400 | 17.400 | 17.480 | 17.400 | 17.400 | -0.46 | 1 | 1,000 | 17,400 | | |
| الخازر لانتاج المواد الانشائية | IKHC | 1.290 | 1.290 | 1.290 | 1.290 | 1.250 | 1.290 | 1.290 | 0.00 | 4 | 68,193 | 87,969 | | |
| المنصور للصناعات الدوائية | IMAP | 2.080 | 2.080 | 2.010 | 2.050 | 2.070 | 2.040 | 2.080 | -1.92 | 42 | 11,721,867 | 24,002,877 | | |
| الخيطة الحديثة | IMOS | 5.300 | 5.300 | 5.300 | 5.300 | 5.300 | 5.300 | 5.300 | 0.00 | 1 | 566 | 3,000 | | |
| مجموع قطاع الصناعة | | | | | | | | | | | | 106 | 13,391,261 | 33,061,019 |
| قطاع الفنادق والسياحة | | | | | | | | | | | | | | |
| الوطنية للاستثمارات السياحية | HNTI | 9.300 | 9.300 | 9.300 | 9.300 | 9.300 | 9.300 | 9.300 | 0.00 | 2 | 1,470,000 | 13,671,000 | | |
| فندق السدير | HSAD | 23.480 | 23.480 | 23.480 | 23.480 | 23.490 | 23.480 | 23.480 | 0.00 | 3 | 9,704 | 227,850 | | |
| مجموع قطاع الفنادق والسياحة | | | | | | | | | | | | 5 | 1,479,704 | 13,898,850 |
| قطاع الزراعة | | | | | | | | | | | | | | |
| بابل للانتاج الحيواني والنباتي | ABAP | 6.700 | 6.700 | 6.700 | 6.700 | 6.700 | 6.700 | 6.700 | 0.00 | 13 | 329,916 | 2,211,937 | | |
| العراقية لانتاج وتسويق اللحوم | AIPM | 4.600 | 4.600 | 4.600 | 4.600 | 4.600 | 4.600 | 4.600 | 0.00 | 3 | 12,964 | 59,634 | | |
| تسويق المنتجات الزراعية | AIRP | 10.000 | 10.000 | 10.000 | 10.000 | 10.000 | 10.000 | 10.000 | 0.00 | 1 | 1,000 | 10,000 | | |
| مجموع قطاع الزراعة | | | | | | | | | | | | 17 | 343,880 | 2,281,572 |
| مجموع السوق النظامي | | | | | | | | | | | | 793 | 976,819,889 | 1,904,210,446 |

الجلسة (29) نشرة تداول المنصة الثانية لجلسة الاحد 2026/2/15 Second Trading Platform

| اسم الشركة | رمز الشركة | افتتاح | اعلى سعر | ادنى سعر | المعدل الحالي | المعدل السابق | سعر الاغلاق | اغلاق سابق | التغير (%) | الصفقات | الاسهم المتداولة | القيمة المتداولة |
|---------------------------------|------------|--------|----------|----------|---------------|---------------|-------------|------------|------------|---------|------------------|------------------|
| قطاع المصارف | | | | | | | | | | | | |
| المصرف الدولي الإسلامي | BINT | 0.180 | 0.180 | 0.180 | 0.180 | 0.220 | 0.180 | 0.220 | -18.18 | 2 | 874,182 | 157,353 |
| مصرف الائتمان العراقي | BROI | 0.630 | 0.660 | 0.630 | 0.640 | 0.620 | 0.650 | 0.630 | 3.17 | 42 | 27,110,453 | 17,471,429 |
| مجموع قطاع المصارف | | | | | | | | | | | | 17,628,782 |
| قطاع التامين | | | | | | | | | | | | |
| الحمراء للتامين | NHAM | 2.450 | 2.510 | 2.450 | 2.460 | 2.450 | 2.450 | 2.450 | 0.00 | 11 | 620,593 | 1,526,215 |
| مجموع قطاع التامين | | | | | | | | | | | | 1,526,215 |
| قطاع الخدمات | | | | | | | | | | | | |
| الامين العقارية | SAEI | 1.960 | 1.960 | 1.900 | 1.900 | 1.960 | 1.900 | 1.960 | -3.06 | 3 | 524,933 | 998,869 |
| مجموع قطاع الخدمات | | | | | | | | | | | | 998,869 |
| قطاع الفنادق والسياحة | | | | | | | | | | | | |
| فندق آشور | HASH | 27.000 | 27.050 | 27.000 | 27.000 | 27.000 | 27.000 | 27.000 | 0.00 | 13 | 3,248,691 | 87,715,157 |
| مجموع قطاع الفنادق والسياحة | | | | | | | | | | | | 87,715,157 |
| قطاع الصناعة | | | | | | | | | | | | |
| الفلوجة لانتاج المواد الانشائية | IFCM | 3.000 | 3.000 | 2.950 | 2.960 | 2.950 | 2.950 | 2.950 | 0.00 | 6 | 411,000 | 1,214,950 |
| مجموع قطاع الصناعة | | | | | | | | | | | | 1,214,950 |
| مجموع السوق الثاني | | | | | | | | | | | | 109,083,973 |

الجلسة (29) نشرة تداول منصة الشركات غير المفصحة لجلسة الاحد 2026/2/15 Non Disclosing Trading Platform

| اسم الشركة | رمز الشركة | افتتاح | اعلى سعر | ادنى سعر | المعدل الحالي | المعدل السابق | سعر الاغلاق | اغلاق سابق | التغير (%) | الصفقات | الاسهم المتداولة | القيمة المتداولة |
|-----------------------------|------------|--------|----------|----------|---------------|---------------|-------------|------------|------------|---------|------------------|------------------|
| قطاع المصارف | | | | | | | | | | | | |
| مصرف سومر التجاري | BSUC | 0.130 | 0.130 | 0.130 | 0.130 | 0.130 | 0.130 | 0.130 | 0.00 | 5 | 5,000,000 | 650,000 |
| مجموع قطاع المصارف | | | | | | | | | | | | 650,000 |
| قطاع الصناعة | | | | | | | | | | | | |
| الهلال الصناعية | IHLI | 1.610 | 1.610 | 1.600 | 1.610 | 1.610 | 1.600 | 1.610 | -0.62 | 2 | 581,269 | 935,439 |
| العراقية لصناعات الكرتون | IICM | 2.450 | 2.450 | 2.330 | 2.360 | 2.450 | 2.330 | 2.450 | -4.90 | 4 | 81,045 | 191,310 |
| المواد الانشائية الحديثة | IMCM | 1.880 | 1.880 | 1.840 | 1.870 | 1.880 | 1.840 | 1.880 | -2.13 | 7 | 118,689 | 222,509 |
| الكيمياوية والبلاستيكية | INCP | 1.900 | 1.900 | 1.900 | 1.900 | 1.850 | 1.900 | 1.900 | 2.70 | 2 | 13,000 | 24,700 |
| الصناعات الخفيفة | ITLI | 1.360 | 1.360 | 1.360 | 1.370 | 1.340 | 1.370 | 1.360 | 0.74 | 11 | 7,541,411 | 10,296,319 |
| مجموع قطاع الصناعة | | | | | | | | | | | | 11,670,278 |
| قطاع الفنادق والسياحة | | | | | | | | | | | | |
| فندق فلسطين | HPAL | 19.900 | 19.900 | 19.250 | 19.450 | 20.010 | 19.250 | 19.900 | -3.27 | 15 | 720,717 | 14,016,254 |
| مجموع قطاع الفنادق والسياحة | | | | | | | | | | | | 14,016,254 |
| قطاع الزراعة | | | | | | | | | | | | |
| العراقية لانتاج البذور | AISP | 4.900 | 4.900 | 4.870 | 4.900 | 4.880 | 4.870 | 4.900 | 0.00 | 2 | 101,000 | 494,870 |
| مجموع قطاع الزراعة | | | | | | | | | | | | 494,870 |
| مجموع السوق الثالث | | | | | | | | | | | | 26,831,402 |
| مجموع السوق | | | | | | | | | | | | 2,040,125,820 |

الشركات غير المتداولة لمنصة التداول النظامي لجلسة الاحد 2026/2/15

| اسم الشركة | رمز الشركة | معدل السعر السابق | سعر الاغلاق السابق |
|---------------------------------|------------|-------------------|--------------------|
| قطاع المصارف | | | |
| مصرف جيهان الاسلامي | BCIH | 2.200 | 2.200 |
| مصرف اسيا العراق الاسلامي | BAIB | 0.780 | 0.780 |
| مصرف الاتحاد العراقي | BUOI | 0.170 | 0.170 |
| مصرف ايلاف الاسلامي | BELF | 0.240 | 0.240 |
| مصرف الموصل للاستثمار | BMFI | 0.130 | 0.130 |
| قطاع التأمين | | | |
| الخليج للتأمين وإعادة التأمين | NGIR | 0.500 | 0.500 |
| دار السلام للتأمين | NDSA | 0.690 | 0.690 |
| قطاع الخدمات | | | |
| الموصل لمدن الالعاب | SMOF | 7.370 | 7.510 |
| رحاب كربلاء للمقاولات | HKAR | 0.600 | 0.600 |
| مدينة العاب الكرخ السياحية | SKTA | 4.110 | 4.170 |
| النخبة للمقاولات العامة | SNUC | 0.650 | 0.650 |
| قطاع الصناعة | | | |
| الكندي لانتاج اللقاحات البيطرية | IKLV | 2.500 | 2.500 |
| العراقية للاعمال الهندسية | IIEW | 5.500 | 5.500 |
| الصناعات المعدنية والدراجات | IMIB | 1.850 | 1.850 |
| انتاج الالبسة الجاهزة | IRMC | 2.290 | 2.290 |
| قطاع الفنادق والسياحة | | | |
| فندق بابل | HBAY | 105.000 | 105.000 |
| فندق بغداد | HBAG | 11.500 | 11.500 |
| فنادق عشتار | HISH | 9.010 | 9.010 |
| فنادق المنصور | HMAN | 44.000 | 44.000 |
| سد الموصل السياحية | HTVM | 11.050 | 11.050 |
| قطاع الزراعة | | | |
| الاهلية للانتاج الزراعي | AAHP | 3.060 | 3.060 |
| الحديثة للانتاج الحيواني | AMAP | 0.360 | 0.360 |
| الشرق الاوسط للاسماك | AMEF | 6.450 | 6.450 |

الشركات غير المتداولة للمنصة الثانية لجلسة الاحد 2026/2/15

| اسم الشركة | رمز الشركة | معدل السعر السابق | سعر الاغلاق السابق |
|---------------------------|------------|-------------------|--------------------|
| قطاع المصارف | | | |
| مصرف التنمية | BIDB | 1.000 | 1.000 |
| مصرف الجنوب الاسلامي | BJAB | 0.940 | 0.940 |
| مصرف العربية الاسلامي | BAAI | 1.000 | 1.000 |
| مصرف العالم الاسلامي | BWOR | 1.000 | 1.000 |
| مصرف الثقة الاسلامي | BTRU | 0.750 | 0.750 |
| مصرف القابض الاسلامي | BQAB | 0.090 | 0.090 |
| مصرف امين العراق | BAME | 1.000 | 1.000 |
| مصرف الاقليم التجاري | BRTB | 1.000 | 1.000 |
| مصرف المستشار | BMUI | 1.000 | 1.000 |
| مصرف المشرق العربي | BAMS | 0.850 | 0.850 |
| مصرف الانصاري | BANS | 0.050 | 0.050 |
| مصرف العطاء الاسلامي | BLAD | 0.100 | 0.100 |
| مصرف اربيل | BERI | 0.110 | 0.110 |
| مصرف نور العراق الاسلامي | BINI | 0.250 | 0.250 |
| مصرف عبر العراق للاستثمار | BTRI | 0.310 | 0.310 |
| مصرف الراجح الاسلامي | BRAJ | 1.000 | 1.000 |

الشركات غير المتداولة للمنصة الثانية لجلسة الاحد 2026/2/15

| اسم الشركة | رمز الشركة | معدل السعر السابق | سعر الاغلاق السابق |
|--------------------------------|------------|-------------------|--------------------|
| الاهلية للتأمين | NAHF | 0.820 | 0.820 |
| قطاع الاستثمار | | | |
| الامين للاستثمار المالي | VAMF | 1.200 | 1.200 |
| قطاع الخدمات | | | |
| ابداع شرق الاوسط | SIBD | 1.000 | 1.000 |
| قطاع الصناعة | | | |
| الصناعات الكيماوية العصرية | IMCI | 100.000 | 100.000 |
| بغداد لمواد التغليف | IBPM | 3.300 | 3.300 |
| الوطنية لصناعات الاثاث المنزلي | IHFI | 1.000 | 1.000 |
| قطاع الزراعة | | | |
| شركة الريباس للدواجن والاعلاف | AREB | - | - |

الشركات غير المتداولة للمنصة الثالثة لجلسة الاحد 2026/2/15

| اسم الشركة | رمز الشركة | معدل السعر السابق | سعر الاغلاق السابق |
|-----------------------|------------|-------------------|--------------------|
| قطاع المصارف | | | |
| مصرف القرطاس الاسلامي | BQUR | 1.000 | 1.000 |
| قطاع الصناعة | | | |
| الصناعات الالكترونية | IELI | 2.000 | 2.000 |
| قطاع الخدمات | | | |
| البادية للنقل العام | SBAG | 0.850 | 0.850 |
| نقل المنتجات النفطية | SIGT | 1.520 | 1.520 |

نشرة تداول الاسهم المباعة من غير العراقيين في السوق النظامي

| القيمة المتداولة | الاسهم المتداولة | الصفقات | رمز الشركة | اسم الشركة |
|------------------|------------------|---------|------------|------------------------|
| قطاع المصارف | | | | |
| 15,050,000 | 5,000,000 | 13 | BBOB | مصرف بغداد |
| 13,357,600 | 2,830,000 | 20 | BNOI | المصرف الاهلي العراقي |
| 1,414,081,980 | 700,000,000 | 122 | BMNS | مصرف المنصور للاستثمار |
| 1,442,489,580 | 707,830,000 | 155 | | مجموع قطاع المصارف |
| 1,442,489,580 | 707,830,000 | 155 | | المجموع الكلي |

الجلسة (29) نشرة التداول لمنصة الشركات غير المدرجة OTC

| اسم الشركة | رمز الشركة | اعلى سعر | ادنى سعر | المعدل الحالي | الصفقات | الاسهم المتداولة | القيمة المتداولة |
|---------------------------------|------------|----------|----------|---------------|---------|------------------|------------------|
| قطاع المصارف | | | | | | | |
| مصرف الوركاء للاستثمار والتمويل | BWAI | 0.100 | 0.090 | 0.090 | 14 | 20,034,008 | 1,808,160 |
| مجموع قطاع مصارف | | | | | 14 | 20,034,008 | 1,808,160 |
| مجموع السوق | | | | | 14 | 20,034,008 | 1,808,160 |

الشركات غير المتداولة لمنصة تداول اسهم الشركات غير المدرجة OTC

| اسم الشركة | رمز الشركة | معدل السعر السابق |
|--------------------------------|------------|-------------------|
| قطاع المصارف | | |
| مصرف حمورابي التجاري | BHAM | - |
| مصرف السنام الاسلامي | BSAN | 3.000 |
| قطاع التأمين | | |
| دلنيا للتأمين | NDIL | - |
| البادية للتأمين | NBAD | - |
| ايلاف للتأمين | NELF | - |
| شط العرب للتأمين | NSHA | 1.000 |
| كوردستان الدولي للتأمين | NKUI | 0.500 |
| قطاع الخدمات المالية | | |
| بوابة عشتار للنظم وخدمات الدفع | FISH | 1.000 |
| سما بغداد للصرافة | FSBE | - |
| الشركة العراقية لضمان الودائع | FIDI | - |
| الربيع للوساطة | FRSE | 9.500 |
| الكرمل للوساطة | FKSX | 10.000 |
| قطاع الصناعة | | |
| كركوك لانتاج المواد الانشائية | IKFP | 3.350 |

نشرة تداول الاسهم المباعة من غير العراقيين في السوق الشركات الغير مدرجة

| اسم الشركة | رمز الشركة | الصفقات | الاسهم المتداولة | القيمة المتداولة |
|--------------------------|------------|---------|------------------|------------------|
| قطاع المصارف | | | | |
| مصرف الوركاء للاستثمار و | BWAI | 5 | 10,500,000 | 950,000 |
| مجموع | | 5 | 10,500,000 | 950,000 |
| المجموع الكلي | | 5 | 10,500,000 | 950,000 |

نشرة السندات غير المتداولة

| تاريخ الإطفاء | آخر سعر تداول | رمز التداول | نوع الاصدارية | نوع وفئة السند |
|---------------|---------------|-------------|---------------|-------------------------------|
| 9/10/2027 | 1,001,095 | CB30 | الأولى | سندات اعمار / مليون دينار |
| 27/11/2027 | - | CB40 | الثانية | سندات اعمار / مليون دينار |
| 30/12/2027 | - | CB50 | الثالثة | سندات اعمار / مليون دينار |
| 15/4/2026 | - | CB55 | الأولى | سندات انجاز / 500 الف دينار |
| 14/4/2028 | - | CB60 | الأولى | سندات انجاز / مليون دينار |
| | 515,047 | CB65 | الثانية | سندات انجاز / 500 الف دينار |
| 21/7/2028 | 1,026,082 | CB70 | الثانية | سندات انجاز / مليون دينار |
| 14/10/2026 | - | CB75 | الثالثة | سندات انجاز / 500 الف دينار |
| | 978,182 | CB80 | الثالثة | سندات انجاز / مليون دينار |
| 10/2/2027 | - | CB85 | الأولى | سندات الوطنية / 500 الف دينار |
| 9/2/2029 | - | CB90 | الأولى | سندات الوطنية / مليون دينار |
| 20/3/2027 | - | CB95 | الثانية | سندات الوطنية / 500 الف دينار |
| 19/3/2029 | - | CB100 | الثانية | سندات الوطنية / مليون دينار |
| 20/4/2027 | - | CB105 | الثالثة | سندات الوطنية / 500 الف دينار |
| 19/4/2029 | - | CB110 | الثالثة | سندات الوطنية / مليون دينار |