



سوق العراق للأوراق المالية  
Iraqi Stock Exchange

## تقرير أسعار الأسهم المتداولة لسوق العراق للأوراق المالية

سوق العراق للأوراق المالية

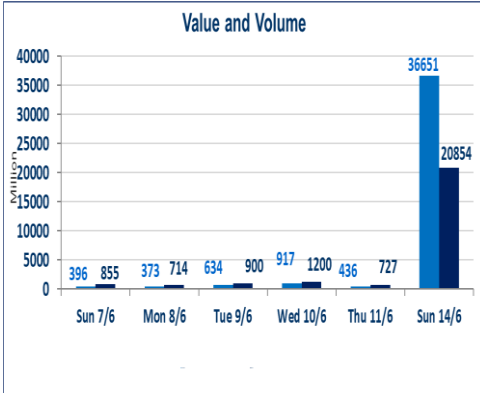
جلسة الاحد 2026/6/14

الجلسة (102)

1322	صفقات الشركات المدرجة و OTC
------	-----------------------------

20,854,876,722	قيمة الأسهم المتداولة المدرجة و OTC
----------------	-------------------------------------

36,651,579,835	الاسهم المتداولة المدرجة و OTC
----------------	--------------------------------

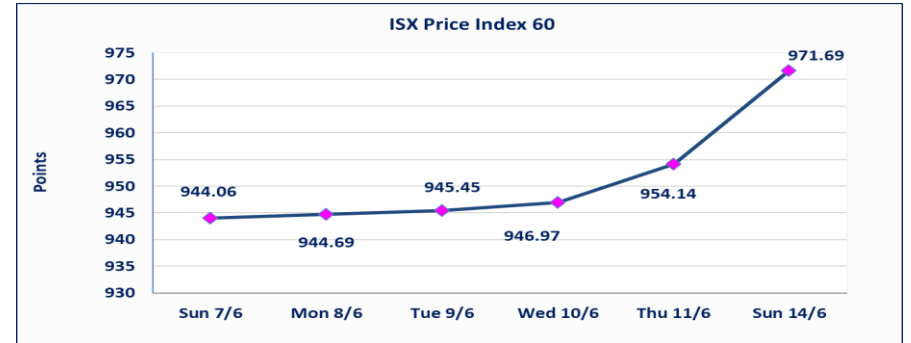
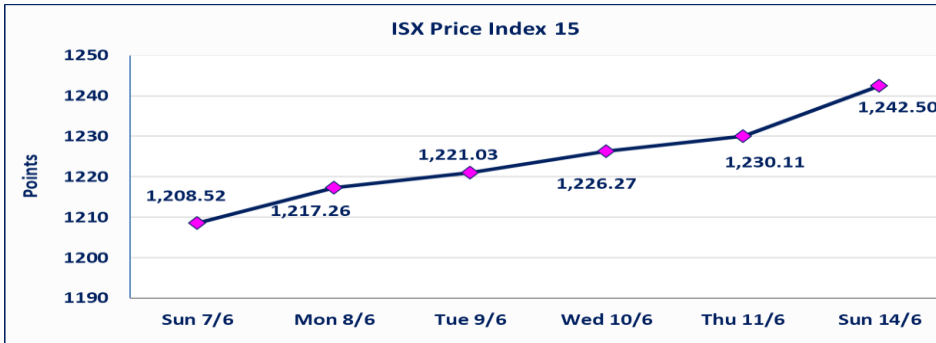


نقطة	1242.50	المؤشر ISX 15 اليوم
نقطة	1230.11	المؤشر ISX 15 السابق
%	1.01	نسبة التغير
نقطة	12.39	عدد النقاط

نقطة	971.69	المؤشر ISX 60 اليوم
نقطة	954.14	المؤشر ISX 60 السابق
%	1.84	نسبة التغير
نقطة	17.55	عدد النقاط

50	13	OTC	37	الشركات غير المتداولة المدرجة
20				الشركات المرتفعة
7				الشركات المنخفضة

117	14	OTC	103	الشركات المدرجة
49	1	OTC	48	الشركات المتداولة
7				شركات الهيئة العامة
11				الموقوفة بقرار من هيئة الأوراق المالية



نفذت شركة نور الوميض للوساطة أمر متقابل مقصود على أسهم شركة مصرف اربيل بعدد أسهم (18,258,500,000) سهم بقيمة (2,008,435,000) دينار ، في زمن الجلسة الاضافي (بعد الساعة 1 ظهراً) وفقاً لاجراءات تنفيذ الصفقات الكبيرة.	الاوامر الخاصة
نفذت شركة ايلاف للوساطة أمر متقابل مقصود على أسهم شركة مصرف القرطاس بعدد أسهم (17,161,000,000) سهم بقيمة (17,161,000,000) دينار ، في زمن الجلسة الاضافي (بعد الساعة 1 ظهراً) وفقاً لاجراءات تنفيذ الصفقات الكبيرة.	الاوامر الخاصة
تم البدء بعمليات ايداع شهادات اسهم المساهمين لشركة الازرق للتجارة العامة إعتباراً من جلسة الاربعاء 2026/6/3 وسيتم اطلاق التداول إعتباراً من جلسة الاربعاء 2026/6/24 بعد ايداع 5% من رأس المال او بعد مرور (21) يوم من تاريخ بدء الايداع في منصة الشركات غير المدرجة ISX-OTC.	اليم الازرق للتجارة العامة (SYAM)
تم البدء بعمليات ايداع شهادات اسهم المساهمين لشركة المصير للتأمين إعتباراً من جلسة الثلاثاء 2026/6/2 وسيتم اطلاق التداول إعتباراً من جلسة الثلاثاء 2026/6/23 بعد ايداع 5% من رأس المال او بعد مرور (21) يوم من تاريخ بدء الايداع في منصة الشركات غير المدرجة ISX-OTC.	المصير للتأمين (NMAS)
تم البدء بعمليات ايداع شهادات اسهم المساهمين لشركة دار الثقة للتأمين إعتباراً من جلسة الثلاثاء 2026/6/2 وسيتم اطلاق التداول إعتباراً من جلسة الثلاثاء 2026/6/23 بعد ايداع 5% من رأس المال او بعد مرور (21) يوم من تاريخ بدء الايداع في منصة الشركات غير المدرجة ISX-OTC.	دار الثقة للتأمين (NDAR)
تم البدء بعمليات ايداع شهادات اسهم المساهمين لشركة زين للتأمين إعتباراً من جلسة الثلاثاء 2026/6/2 وسيتم اطلاق التداول إعتباراً من جلسة الثلاثاء 2026/6/23 بعد ايداع 5% من رأس المال او بعد مرور (21) يوم من تاريخ بدء الايداع في منصة الشركات غير المدرجة ISX-OTC.	زين للتأمين (NZAI)
تم البدء بعمليات ايداع شهادات اسهم المساهمين لشركة الوطنية للصناعات الغذائية إعتباراً من جلسة الاحد 2026/5/24 وسيتم اطلاق التداول لحين اكتمال انتهاء الاجراءات في مركز الايداع في منصة الشركات غير المدرجة ISX-OTC.	الوطنية للصناعات الغذائية (INFF)
نسبة التغير الحدود الدنيا للحركة السعرية للاسهم من (5% الى 10%) والحدود العليا من (10% الى 25%) في كافة المنصات ماعدا منصة OTC.	الحد الأعلى والادنى للتغير في السعر



سوق العراق للأوراق المالية  
IRAQ STOCK EXCHANGE

## الشركات الأكثر ارتفاعاً وانخفاضاً

### نسبة التغير لاسعار الاغلاق الاكثر انخفاضاً

اسم الشركة	اغلاق	التغير (%)	الاسهم المتداولة
رحاب كربلاء للمقاولات	0.550	-5.17	381,942
فندق بغداد	12.490	-4.29	3,177,436
بابل للانتاج الحيواني	9.300	-4.12	2,547
بغداد العراق للنقل العام	22.330	-1.15	294,914
العراقية لانتاج البذور	6.700	-0.74	12,252,922

### نسبة التغير لاسعار الاغلاق الاكثر ارتفاعاً

اسم الشركة	اغلاق	التغير (%)	الاسهم المتداولة
المواد الانشائية الحديثة	1.350	17.39	1,420
مدينة العاب الكرخ السياحية	4.850	6.59	6,596,056
الهلال الصناعية	1.500	5.63	2,067,461
فنادق المنصور	68.000	4.62	1,861
المصرف التجاري العراقي الاسلامي	0.690	4.55	34,225,184

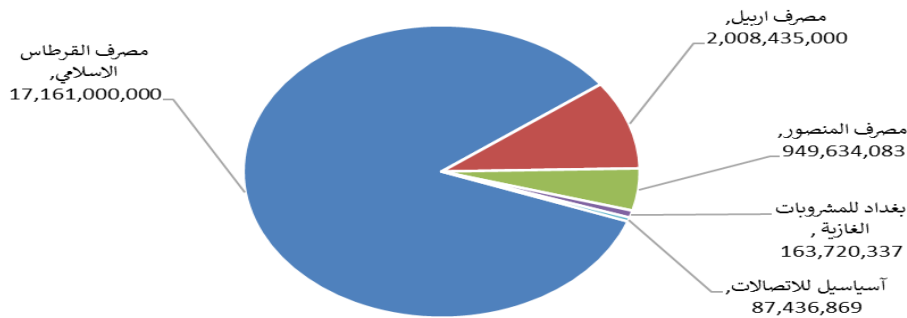
### الشركات الاكثر نشاطا حسب القيمة المتداولة

اسم الشركة	اغلاق	التغير (%)	القيمة المتداولة
مصرف القرطاس الاسلامي	1.000	0.00	17,161,000,000
مصرف اربيل	0.110	0.00	2,008,435,000
مصرف المنصور	1.800	4.05	949,634,083
بغداد للمشروبات الغازية	6.400	1.11	163,720,337
آسياسيل للاتصالات	16.570	1.04	87,436,869

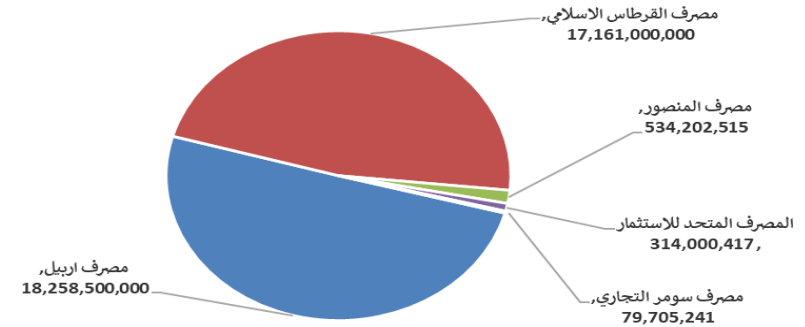
### الشركات الاكثر نشاطا حسب الاسهم المتداولة (حجم التداول)

اسم الشركة	اغلاق	التغير (%)	الاسهم المتداولة
مصرف اربيل	0.110	0.00	18,258,500,000
مصرف القرطاس الاسلامي	1.000	0.00	17,161,000,000
مصرف المنصور	1.800	4.05	534,202,515
المصرف المتحد للاستثمار	0.050	0.00	314,000,417
مصرف سومر التجاري	0.200	0.00	79,705,241

### الشركات الأكثر تداولاً من حيث قيمة التداول



### الشركات الأكثر تداولاً من حيث عدد الاسهم





الجلسة (102) نشرة تداول الأسهم للمنصة النظامية لجلسة الأحد 2026/6/14 Regular Market Trading

اسم الشركة	رمز الشركة	افتتاح	اعلى سعر	ادنى سعر	المعدل الحالي	المعدل السابق	سعر الاغلاق	اغلاق سابق	التغير (%)	الصفقات	الاسهم المتداولة	القيمة المتداولة		
<b>قطاع المصارف</b>														
مصرف بغداد	BBOB	2.610	2.650	2.610	2.640	2.610	2.640	2.610	1.15	83	31,940,528	84,403,224		
المصرف التجاري العراقي الاسلامي	BCOI	0.660	0.820	0.660	0.680	0.660	0.690	0.660	4.55	31	34,225,184	23,215,653		
مصرف الاقتصاد	BEFI	0.220	0.230	0.220	0.230	0.230	0.230	0.230	0.00	14	24,865,799	5,670,476		
مصرف الخليج التجاري	BGUC	0.350	0.350	0.350	0.350	0.350	0.350	0.350	0.00	3	2,654,326	929,014		
مصرف الاستثمار	BIBI	0.250	0.250	0.250	0.250	0.250	0.250	0.250	0.00	2	127,311	31,828		
مصرف العراقي الاسلامي	BIIB	1.060	1.110	1.060	1.080	1.060	1.090	1.060	2.83	90	43,964,378	47,564,524		
مصرف الشرق الاوسط	BIME	0.090	0.090	0.080	0.080	0.080	0.080	0.080	0.00	8	49,219,213	3,937,549		
مصرف الموصل للاستثمار	BMFI	0.130	0.130	0.130	0.130	0.130	0.130	0.130	0.00	4	10,020,005	1,302,601		
مصرف المنصور	BMNS	1.730	1.800	1.730	1.780	1.740	1.800	1.740	4.05	183	534,202,515	949,634,083		
المصرف الاهلي العراقي	BNOI	4.000	4.040	4.000	4.010	4.010	4.030	4.010	0.75	54	11,142,985	44,711,850		
مصرف سومر التجاري	BSUC	0.200	0.200	0.190	0.190	0.190	0.200	0.190	0.00	40	79,705,241	15,157,071		
مصرف الطيف الاسلامي	BTIB	0.750	0.790	0.750	0.770	0.750	0.760	0.750	1.33	15	851,191	654,621		
المصرف المتحد للاستثمار	BUND	0.050	0.050	0.050	0.050	0.050	0.050	0.050	0.00	22	314,000,417	15,700,021		
<b>مجموع قطاع المصارف</b>												549	1,136,919,093	1,192,912,513
<b>قطاع الاتصالات</b>														
اسياسيل للاتصالات	TASC	16.400	16.600	16.380	16.480	16.380	16.570	16.400	1.04	133	5,306,191	87,436,869		
الخاتم للاتصالات	TZNI	4.550	4.650	4.550	4.590	4.560	4.550	4.550	0.00	8	70,554	323,573		
<b>مجموع قطاع الاتصالات</b>												141	5,376,745	87,760,442
<b>قطاع الخدمات</b>														
بغداد العراق للنقل العام	SBPT	22.590	22.590	22.590	22.430	22.340	22.330	22.590	-1.15	17	294,914	6,614,287		
مدينة العاب الكرخ السياحية	SKTA	4.550	5.000	4.550	4.500	4.550	4.850	4.550	6.59	39	6,596,056	29,700,768		
الموصل لمدن العاب	SMOF	7.000	7.010	7.000	7.000	7.000	7.000	7.000	0.00	15	1,712,796	11,997,949		
المعمورة العقارية	SMRI	3.500	3.590	3.500	3.530	3.580	3.540	3.500	1.14	29	2,301,080	8,131,225		
رحاب كربلاء للمقاولات	HKAR	0.550	0.550	0.580	0.550	0.580	0.550	0.550	-5.17	1	381,942	210,068		
<b>مجموع قطاع الخدمات</b>												101	11,286,788	56,654,298
<b>قطاع الصناعة</b>														
بغداد للمشروبات الغازية	IBSD	6.330	6.400	6.330	6.360	6.260	6.400	6.360	1.11	147	25,723,001	163,720,337		
الخازر لانتاج المواد الانشائية	IKHC	1.200	1.200	1.170	1.200	1.170	1.200	1.200	2.56	1	1,000,000	1,200,000		
الكندي لانتاج اللقاحات البيطرية	IKLV	2.650	2.750	2.640	2.680	2.640	2.740	2.680	3.40	19	3,290,370	8,832,099		
المنصور للصناعات الدوائية	IMAP	2.530	2.590	2.500	2.550	2.500	2.580	2.550	1.98	24	1,780,966	4,538,770		
الصناعات المعدنية والدراجات	IMIB	1.800	1.900	1.910	1.900	1.910	1.900	1.900	-0.52	2	513,160	973,688		
الخيطة الحديثة	IMOS	5.400	5.400	5.400	5.400	5.370	5.400	5.400	0.00	3	848,536	4,582,094		
انتاج الالبسة الجاهزة	IRMC	2.350	2.350	2.300	2.350	2.300	2.350	2.300	2.17	1	155,744	365,998		
<b>مجموع قطاع الصناعة</b>												197	33,311,777	184,212,987
<b>قطاع الفنادق والسياحة</b>														
فندق بغداد	HBAG	13.050	13.050	12.490	12.060	13.070	12.490	13.050	-4.29	63	3,177,436	38,323,826		
فندق بابل	HBAY	103.000	103.000	103.000	103.000	102.010	103.000	103.000	0.97	1	100	10,300		
فنادق المنصور	HMAN	65.000	69.350	68.000	68.500	65.920	68.000	65.000	4.62	4	1,861	127,484		
<b>مجموع قطاع الفنادق والسياحة</b>												68	3,179,397	38,461,610
<b>قطاع الزراعة</b>														
بابل لانتاج الحيواني	ABAP	9.700	9.700	9.300	9.580	9.880	9.300	9.580	-4.12	4	2,547	24,407		
الحديثة لانتاج الحيواني	AMAP	0.360	0.360	0.360	0.360	0.360	0.360	0.360	0.00	4	51,926	18,693		
اسماك الشرق الاوسط	AMEF	5.990	5.990	5.990	5.990	5.990	5.990	5.990	0.00	1	164	982		
<b>مجموع قطاع الزراعة</b>												9	54,637	44,082
<b>مجموع السوق النظامي</b>												1,065	1,190,128,437	1,560,045,933

اسم الشركة	رمز الشركة	افتتاح	اعلى سعر	ادنى سعر	المعدل الحالي	المعدل السابق	سعر الاغلاق	اغلاق سابق	التغير (%)	الصفقات	الاسهم المتداولة	القيمة المتداولة		
قطاع المصارف														
مصرف اربيل	BERI	0.110	0.110	0.110	0.110	0.110	0.110	0.110	0.00	2	18,258,500,000	2,008,435,000		
مصرف الائتمان العراقي	BROI	0.560	0.570	0.560	0.560	0.560	0.570	0.560	1.79	7	7,392,395	4,213,664		
مصرف الاقليم التجاري	BRTB	1.010	1.010	1.010	1.010	1.010	1.010	1.010	0.00	1	1,000	1,010		
مجموع قطاع المصارف												10	18,265,893,395	2,012,649,674
قطاع الخدمات														
الامين العقارية	SAEI	1.680	1.680	1.680	1.680	1.680	1.680	1.680	0.00	17	569,331	956,476		
مجموع قطاع الخدمات												17	569,331	956,476
قطاع الصناعة														
الفلوجة لانتاج المواد الانشائية	IFCM	2.970	3.050	2.950	2.980	2.950	2.970	2.970	0.00	49	3,306,000	9,846,907		
الوطنية لصناعات الاثاث المنزلي	IHFI	1.000	1.000	1.000	1.000	1.000	1.000	1.000	0.00	2	29,821	29,821		
مجموع قطاع الصناعة												51	3,335,821	9,876,728
مجموع السوق الثاني												78	18,269,798,547	2,023,482,877

اسم الشركة	رمز الشركة	افتتاح	اعلى سعر	ادنى سعر	المعدل الحالي	المعدل السابق	سعر الاغلاق	اغلاق سابق	التغير (%)	الصفقات	الاسهم المتداولة	القيمة المتداولة		
قطاع المصارف														
مصرف القرطاس الاسلامي	BQUR	1.000	1.000	1.000	1.000	1.000	1.000	1.000	0.00	3	17,161,000,000	17,161,000,000		
مجموع قطاع المصارف												3	17,161,000,000	
قطاع الخدمات														
البادية للنقل العام	SBAG	1.400	1.400	1.400	1.400	1.400	1.400	1.400	0.00	2	2,823	3,952		
مجموع قطاع الخدمات												2	2,823	3,952
قطاع الصناعة														
الصناعات الالكترونية	IELI	1.600	1.700	1.590	1.670	1.450	1.600	1.600	0.00	22	2,259,467	3,775,741		
الهلال الصناعية	IHLI	1.420	1.500	1.420	1.420	1.420	1.500	1.420	5.63	6	2,067,461	2,944,646		
المواد الانشائية الحديثة	IMCM	1.350	1.350	1.350	1.350	1.150	1.350	1.150	17.39	1	1,420	1,917		
الكيمياوية والبلاستيكية	INCP	1.800	1.800	1.800	1.800	1.800	1.800	1.800	0.00	2	15,652	28,174		
الصناعات الخفيفة	ITLI	1.240	1.250	1.240	1.240	1.190	1.240	1.240	3.33	19	8,353,000	10,363,720		
مجموع قطاع الصناعة												50	12,697,000	17,114,198
قطاع الفنادق والسياحة														
فندق فلسطين	HPAL	18.550	18.550	18.500	18.520	18.610	18.500	18.510	-0.05	14	570,106	10,556,968		
مجموع قطاع الفنادق والسياحة												14	570,106	10,556,968
قطاع الزراعة														
العراقية لانتاج البذور	AISP	6.750	6.820	6.650	6.680	6.700	6.700	6.750	-0.74	107	12,252,922	81,903,294		
مجموع قطاع الزراعة												107	12,252,922	81,903,294
مجموع السوق الثالث												176	17,186,522,851	17,270,578,412
مجموع السوق												1,319	36,646,449,835	20,854,107,222

الشركات غير المتداولة لمنصة التداول النظامي لجلسة الاحد 2026/6/14

اسم الشركة	رمز الشركة	معدل السعر السابق	سعر الاغلاق السابق
قطاع المصارف			
مصرف ايلاف الاسلامي	BELF	0.240	0.240
مصرف كوردستان الدولي الاسلامي	BKUI	1.200	1.200
مصرف اشور الدولي	BASH	0.260	0.260
مصرف الوطني الاسلامي	BNAI	1.100	1.100
مصرف الاتحاد العراقي	BUOI	0.160	0.160
مصرف جيهان الاسلامي	BCIH	2.200	2.200
مصرف اسيا العراق الاسلامي	BAIB	0.950	0.950
قطاع التأمين			
دار السلام للتأمين	NDSA	0.780	0.780
الخليج للتأمين وأعادة التأمين	NGIR	0.450	0.450
الأمين للتأمين	NAME	0.830	0.900
قطاع الخدمات			
النخبة للمقاولات العامة	SNUC	0.710	0.710
قطاع الصناعة			
العراقية للأعمال الهندسية	IIEW	5.670	5.600
السجاد والمفروشات	IITC	19.990	19.990
قطاع الفنادق والسياحة			
الوطنية للاستثمارات السياحية	HNTI	9.000	9.000
قطاع الزراعة			
تسويق المنتجات الزراعية	AIRP	9.000	9.000
العراقية لانتاج وتسويق اللحوم	AIPM	4.700	4.700
الاهلية للانتاج الزراعي	AAHP	2.110	2.110

الشركات غير المتداولة للمنصة الثانية لجلسة الاحد 2026/6/14

اسم الشركة	رمز الشركة	معدل السعر السابق	سعر الاغلاق السابق
قطاع المصارف			
مصرف الجنوب الاسلامي	BJAB	0.940	0.940
مصرف العالم الاسلامي	BWOR	1.000	1.000
مصرف الثقة الاسلامي	BTRU	0.750	0.750
مصرف امين العراق	BAME	1.000	1.000
مصرف المستشار	BMUI	1.000	1.000
مصرف الراجح الاسلامي	BRAJ	1.000	1.000
مصرف العربية الاسلامي	BAAI	1.000	1.000
مصرف المشرق العربي	BAMS	0.850	0.850
مصرف المال الاسلامي	BMAL	1.000	1.000
مصرف القابض الاسلامي	BQAB	0.090	0.090
مصرف التنمية	BIDB	1.050	1.050
مصرف العطاء الاسلامي	BLAD	0.100	0.100
المصرف الدولي الإسلامي	BINT	0.200	0.200
مصرف عبر العراق للاستثمار	BTRI	0.300	0.300

الشركات غير المتداولة للمنصة الثانية لجلسة الاحد 2026/6/14

اسم الشركة	رمز الشركة	معدل السعر السابق	سعر الاغلاق السابق
قطاع التأمين			
الاهلية للتأمين	NAHF	0.820	0.820
الحمراء للتأمين	NHAM	5.350	5.330
قطاع الاستثمار			
الامين للاستثمار المالي	VAMF	1.260	1.260
الوثام للاستثمار المالي	VWIF	0.690	0.690
قطاع الصناعة			
بغداد لصناعة مواد التغليف	IBPM	2.860	2.860

الشركات غير المتداولة للمنصة الثالثة لجلسة الاحد 2026/6/14

اسم الشركة	رمز الشركة	معدل السعر السابق	سعر الاغلاق السابق
قطاع الخدمات			
نقل المنتجات النفطية	SIGT	1.500	1.500

نشرة تداول الاسهم المشتراة لغير العراقيين في السوق النظامي

القيمة المتداولة	الاسهم المتداولة	الصفقات	رمز الشركة	اسم الشركة
قطاع المصارف				
442,695,509	248,280,150	70	BMNS	مصرف المنصور للاستثمار
442,695,509	248,280,150	70		مجموع قطاع المصارف
442,695,509	248,280,150	70		المجموع الكلي

الجلسة (102) نشرة التداول لمنصة الشركات غير المدرجة OTC

اسم الشركة	رمز الشركة	اعلى سعر	ادنى سعر	المعدل الحالي	الصفقات	الاسهم المتداولة	القيمة المتداولة
قطاع المصارف							
مصرف الوركاء للاستثمار والتمويل	BWAI	0.150	0.150	0.150	3	5,130,000	769,500
مجموع قطاع مصارف					3	5,130,000	769,500
مجموع السوق					3	5,130,000	769,500

الشركات غير المتداولة لمنصة تداول اسهم الشركات غير المدرجة OTC

اسم الشركة	رمز الشركة	معدل السعر السابق
قطاع المصارف		
مصرف السنام الاسلامي	BSAN	3.000
مصرف حمورابي	BHAM	-
قطاع التأمين		
دلنيا للتأمين	NDIL	-
البادية للتأمين	NBAD	-
ايلاف للتأمين	NELF	-
كوردستان الدولي للتأمين	NKUI	0.500
شط العرب للتأمين	NSHA	1.000
قطاع الخدمات المالية		
بوابة عشتار للنظم وخدمات الدفع	FISH	1.000
سما بغداد للصرافة	FSBE	-
الشركة العراقية لضمان الودائع	FIDI	1.000
الكرمل للوساطة	FKSX	10.000
الربيع للوساطة	FRSE	9.050
قطاع الصناعة		
كركوك لانتاج المواد الانشائية	IKFP	2.800

### نشرة السندات غير المتداولة

تاريخ الإطفاء	آخر سعر تداول	رمز التداول	نوع الاصدارية	نوع وفئة السند
9/10/2027	1,001,095	CB30	الأولى	سندات اعمار / مليون دينار
27/11/2027	-	CB40	الثانية	سندات اعمار / مليون دينار
30/12/2027	-	CB50	الثالثة	سندات اعمار / مليون دينار
14/4/2028	951,110	CB60	الأولى	سندات انجاز / مليون دينار
	511,000	CB65	الثانية	سندات انجاز / 500 الف دينار
21/7/2028	965,050	CB70	الثانية	سندات انجاز / مليون دينار
14/10/2026	-	CB75	الثالثة	سندات انجاز / 500 الف دينار
	978,182	CB80	الثالثة	سندات انجاز / مليون دينار
10/2/2027	-	CB85	الأولى	سندات الوطنية / 500 الف دينار
9/2/2029	-	CB90	الأولى	سندات الوطنية / مليون دينار
20/3/2027	-	CB95	الثانية	سندات الوطنية / 500 الف دينار
19/3/2029	-	CB100	الثانية	سندات الوطنية / مليون دينار
20/4/2027	-	CB105	الثالثة	سندات الوطنية / 500 الف دينار
19/4/2029	-	CB110	الثالثة	سندات الوطنية / مليون دينار