



سوق العراق للأوراق المالية
IRAQ STOCK EXCHANGE

سوق العراق للأوراق المالية

جلسة الخميس 2026/5/14

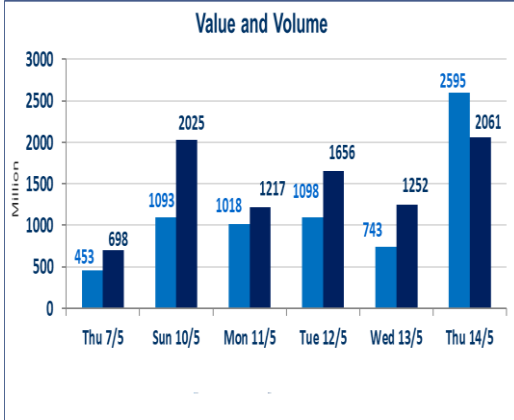
الجلسة (85)

تقرير أسعار الأسهم المتداولة لسوق العراق للأوراق المالية

1308	صفقات الشركات المدرجة و OTC
------	-----------------------------

2,061,314,427	قيمة الأسهم المتداولة المدرجة و OTC
---------------	-------------------------------------

2,595,303,690	الاسهم المتداولة المدرجة و OTC
---------------	--------------------------------

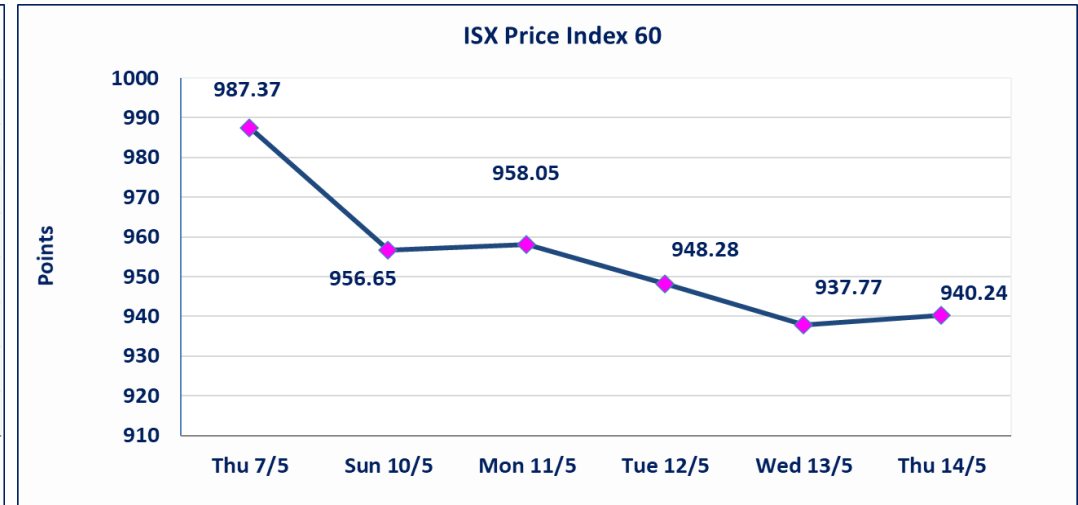
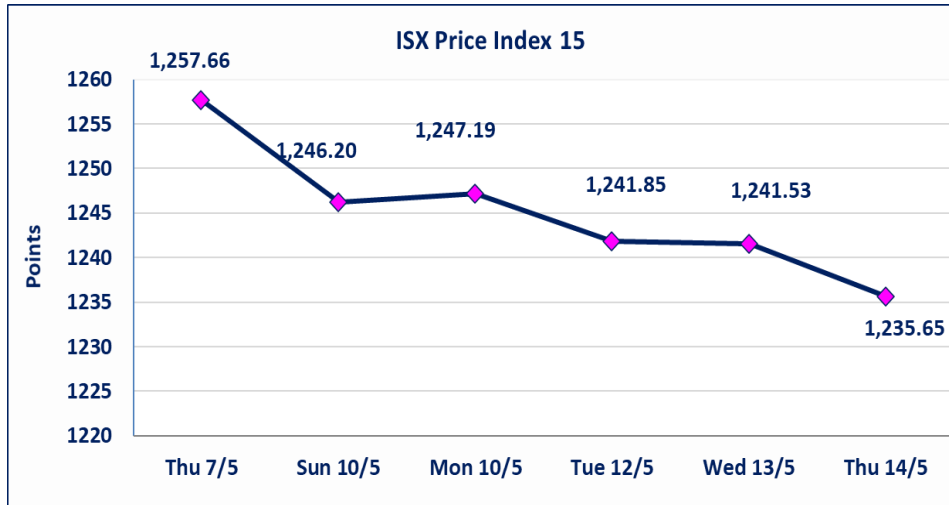


نقطة	1235.65	المؤشر ISX 15 اليوم
نقطة	1241.53	المؤشر ISX 15 السابق
%	-0.47	نسبة التغير
نقطة	-5.88	عدد النقاط

نقطة	940.24	المؤشر ISX 60 اليوم
نقطة	937.77	المؤشر ISX 60 السابق
%	0.26	نسبة التغير
نقطة	2.47	عدد النقاط

64	14	OTC	50	الشركات غير المتداولة المدرجة
7				الشركات المرتفعة
15				الشركات المنخفضة

118	14	OTC	104	الشركات المدرجة
44	0	OTC	44	الشركات المتداولة
2				شركات الهيئة العامة
8				الموقوفة بقرار من هيئة الأوراق المالية



نسبة التغير في كافة المنصات (5%) إرتفاعاً وإنخفاضاً من سعر الإغلاق السابق.

الحد الأعلى والادنى للتغير في السعر

الشركات الأكثر ارتفاعاً وانخفاضاً جلسة الخميس 2026/5/14

نسبة التغير لاسعار الاغلاق الاكثر انخفاضاً

اسم الشركة	الاسهم المتداولة	التغير (%)	اغلاق
دار السلام للتأمين	1,500,000	-3.85	0.750
بابل للانتاج الحيواني والنباتي	272,505	-2.04	9.600
تسويق المنتجات الزراعية	8,702	-2.00	9.800
النخبة للمقاولات العامة	12,001	-1.41	0.700
الخاتم للاتصالات	361,357	-1.33	3.700

نسبة التغير لاسعار الاغلاق الاكثر ارتفاعاً

اسم الشركة	الاسهم المتداولة	التغير (%)	اغلاق
فنادق المنصور	78,341	5.00	49.350
البادية للنقل العام	70,502,000	4.86	1.510
مصرف الخليج التجاري	81,000,000	2.94	0.350
الخازر للانتاج المواد الانشائية	203,348	2.40	1.280
مصرف العراقي الاسلامي	11,022,759	1.89	1.080

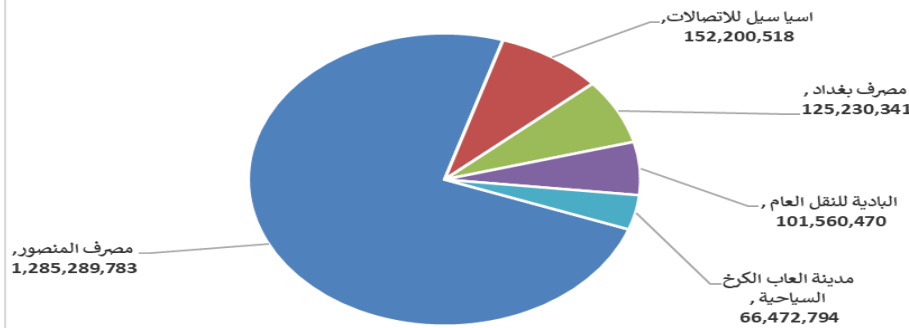
الشركات الاكثر نشاطا حسب القيمة المتداولة

اسم الشركة	القيمة المتداولة	التغير (%)	اغلاق
مصرف المنصور	1,285,289,783	-1.16	1.710
اسيا سيل للاتصالات	152,200,518	-0.94	16.940
مصرف بغداد	125,230,341	0.37	2.740
البادية للنقل العام	101,560,470	4.86	1.510
مدينة العاب الكرخ السياحية	66,472,794	0.67	4.530

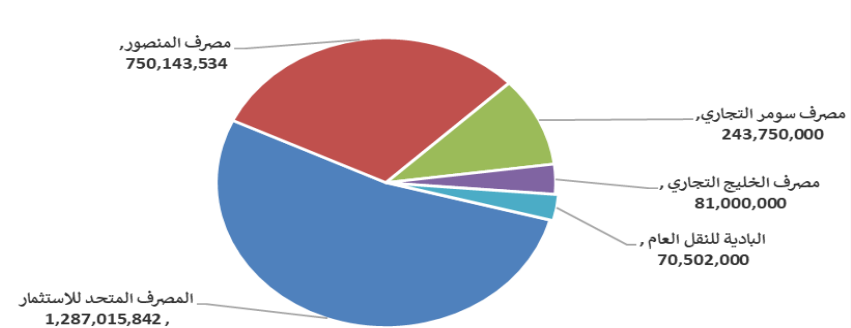
الشركات الاكثر نشاطا حسب الاسهم المتداولة (حجم التداول)

اسم الشركة	الاسهم المتداولة	التغير (%)	اغلاق
المصرف المتحد للاستثمار	1,287,015,842	0.00	0.050
مصرف المنصور	750,143,534	-1.16	1.710
مصرف سومر التجاري	243,750,000	0.00	0.200
مصرف الخليج التجاري	81,000,000	2.94	0.350
البادية للنقل العام	70,502,000	4.86	1.510

الشركات الأكثر تداولاً من حيث قيمة التداول



الشركات الأكثر تداولاً من حيث عدد الاسهم





الجلسة (85) نشرة تداول الأسهم للمنصة النظامية لجلسة الخميس 2026/5/14 Regular Market Trading

اسم الشركة	رمز الشركة	افتتاح	اعلى سعر	ادنى سعر	المعدل الحالي	المعدل السابق	سعر الاغلاق	اغلاق سابق	التغير (%)	الصفقات	الاسهم المتداولة	القيمة المتداولة		
قطاع المصارف														
مصرف اشور الدولي	BASH	0.250	0.250	0.250	0.250	0.250	0.250	0.250	0.00	7	14,264,538	3,566,135		
مصرف بغداد	BBOB	2.730	2.770	2.730	2.750	2.750	2.740	2.730	0.37	155	45,537,342	125,230,341		
المصرف التجاري العراقي الاسلامي	BCOI	0.670	0.680	0.670	0.670	0.670	0.670	0.670	0.00	11	4,480,980	3,002,627		
مصرف الخليج التجاري	BGUC	0.350	0.350	0.350	0.340	0.340	0.350	0.340	2.94	17	81,000,000	28,350,000		
مصرف الاستثمار	BIBI	0.240	0.240	0.240	0.240	0.240	0.240	0.240	0.00	2	10,000,000	2,400,000		
مصرف العراقي الاسلامي	BIIB	1.060	1.080	1.060	1.060	1.070	1.080	1.070	1.89	21	11,022,759	11,755,352		
مصرف الشرق الأوسط	BIME	0.090	0.090	0.090	0.090	0.090	0.090	0.090	0.00	5	2,055,000	184,950		
مصرف الموصل للاستثمار	BMFI	0.140	0.140	0.140	0.140	0.140	0.140	0.140	0.00	2	250,000	35,000		
مصرف المنصور	BMNS	1.730	1.730	1.700	1.730	1.710	1.710	1.730	-1.16	238	750,143,534	1,285,289,783		
المصرف الاهلي العراقي	BNOI	3.990	3.990	3.910	3.950	3.940	3.950	3.940	-0.51	44	3,081,553	12,134,353		
مصرف سومر التجاري	BSUC	0.200	0.200	0.190	0.200	0.190	0.200	0.190	0.00	46	243,750,000	46,320,000		
المصرف المتحد للاستثمار	BUND	0.050	0.050	0.050	0.050	0.050	0.050	0.050	0.00	280	1,287,015,842	64,350,792		
مجموع قطاع المصارف												828	2,452,601,548	1,582,619,332
قطاع الاتصالات														
اسيا سيل للاتصالات	TASC	17.100	17.100	16.940	16.990	17.050	16.940	17.050	-0.94	151	8,958,889	152,200,518		
الخاتم للاتصالات	TZNI	3.750	3.750	3.750	3.680	3.730	3.700	3.730	-1.33	8	361,357	1,328,467		
مجموع قطاع الاتصالات												159	9,320,246	153,528,985
قطاع التأمين														
الأمن للتأمين	NAME	0.890	0.890	0.890	0.890	0.860	0.890	0.890	0.00	1	1,675	1,491		
دار السلام للتأمين	NDSA	0.750	0.750	0.750	0.750	0.770	0.750	0.750	-3.85	1	1,500,000	1,125,000		
الخليج للتأمين وإعادة التأمين	NGIR	0.450	0.450	0.450	0.450	0.440	0.450	0.450	0.00	1	2,208	994		
مجموع قطاع التأمين												3	1,503,883	1,127,484
قطاع الخدمات														
بغداد العراق للنقل العام	SBPT	22.600	22.600	22.450	22.500	22.600	22.500	22.600	-0.44	27	727,790	16,374,995		
مدينة العاب الكرخ السياحية	SKTA	4.500	4.500	4.500	4.500	4.500	4.530	4.500	0.67	50	14,770,417	66,472,794		
المعمورة العقارية	SMRI	3.150	3.150	3.150	3.170	3.170	3.170	3.150	0.00	12	2,609,761	8,281,238		
النخبة للمقاولات العامة	SNUC	0.700	0.700	0.700	0.700	0.710	0.700	0.710	-1.41	1	12,001	8,401		
مجموع قطاع الخدمات												90	18,119,969	91,137,427
قطاع الصناعة														
بغداد للمشروبات الغازية	IBSD	6.180	6.180	6.180	6.180	6.180	6.170	6.180	-0.16	37	8,506,737	52,571,570		
العراقية لصناعات الكرتون	IICM	2.500	2.500	2.500	2.500	2.500	2.500	2.500	0.00	1	150,000	375,000		
الخازر لانتاج المواد الانشائية	IKHC	1.260	1.280	1.260	1.270	1.250	1.280	1.260	2.40	4	203,348	257,262		
المنصور للصناعات الدوائية	IMAP	2.450	2.460	2.430	2.450	2.440	2.450	2.460	0.00	48	12,533,783	30,709,465		
الخيطة الحديثة	IMOS	5.400	5.400	5.380	5.380	5.400	5.380	5.380	-0.37	4	231,187	1,243,792		
مجموع قطاع الصناعة												94	21,625,055	85,157,088

الجلسة (85) نشرة تداول الأسهم للمنصة النظامية لجلسة الخميس 2026/5/14 Regular Market Trading

اسم الشركة	رمز الشركة	افتتاح	اعلى سعر	ادنى سعر	المعدل الحالي	المعدل السابق	سعر الاغلاق	اغلاق سابق	التغير (%)	الصفقات	الاسهم المتداولة	القيمة المتداولة
قطاع الفنادق والسياحة												
فنادق عشتار	HISH	9.010	9.010	9.010	9.010	9.010	9.010	9.010	0.00	6	1,082,719	9,755,298
فنادق المنصور	HMAN	47.000	49.350	47.000	48.200	47.000	49.350	47.000	5.00	2	78,341	3,776,027
الوطنية الاستثمارات السياحية	HNTI	9.000	9.000	9.000	9.000	9.000	9.000	9.000	0.00	3	90,000	810,000
مجموع قطاع الفنادق والسياحة												14,341,325
قطاع الزراعة												
بابل للانتاج الحيواني والنباتي	ABAP	9.750	9.750	9.310	9.430	9.710	9.600	9.800	-2.04	31	272,505	2,569,953
تسويق المنتجات الزراعية	AIRP	9.900	9.900	9.800	9.810	10.000	9.800	10.000	-2.00	2	8,702	85,350
الحديثة للانتاج الحيواني	AMAP	0.370	0.370	0.370	0.370	0.370	0.370	0.370	0.00	6	6,000,000	2,220,000
مجموع قطاع الزراعة												4,875,303
مجموع السوق النظامي												1,932,786,945

الجلسة (85) نشرة تداول المنصة الثانية لجلسة الخميس 2026/5/14 Second Trading Platform

اسم الشركة	رمز الشركة	افتتاح	اعلى سعر	ادنى سعر	المعدل الحالي	المعدل السابق	سعر الاغلاق	اغلاق سابق	التغير (%)	الصفقات	الاسهم المتداولة	القيمة المتداولة
قطاع المصارف												
مصرف الائتمان العراقي	BROI	0.570	0.570	0.570	0.570	0.570	0.570	0.570	0.00	15	7,462,987	4,253,903
مجموع قطاع المصارف												4,253,903
قطاع التأمين												
الحمراء للتأمين	NHAM	4.500	4.500	4.500	4.500	4.380	4.500	4.500	0.00	1	1,104	4,968
مجموع قطاع التأمين												4,968
قطاع الخدمات												
الامين العقارية	SAEI	1.700	1.700	1.700	1.700	1.700	1.700	1.700	0.00	4	105,372	179,132
مجموع قطاع الخدمات												179,132
قطاع الفنادق والسياحة												
فندق آشور	HASH	28.000	28.000	28.000	28.000	28.000	28.000	28.000	0.00	3	35,129	983,612
مجموع قطاع الفنادق والسياحة												983,612
قطاع الصناعة												
الفلوجة لانتاج المواد الانشائية	IFCM	2.850	2.850	2.810	2.830	2.860	2.840	2.850	-0.35	5	473,548	1,338,670
الوطنية لصناعات الاثاث المنزلي	IHFI	0.900	0.900	0.900	0.900	0.900	0.900	0.900	0.00	3	1,620,730	1,458,657
مجموع قطاع الصناعة												2,797,327
مجموع السوق الثاني												8,218,942



الجلسة (85) نشرة تداول منصة الشركات غير المفصحة لجلسة الخميس 2026/5/14 Non Disclosing Trading Platform

اسم الشركة	رمز الشركة	افتتاح	اعلى سعر	ادنى سعر	المعدل الحالي	المعدل السابق	سعر الإغلاق	اغلاق سابق	التغير (%)	الصفقات	الاسهم المتداولة	القيمة المتداولة
قطاع الخدمات												
البادية للنقل العام	SBAG	1.510	1.510	1.440	1.440	1.430	1.510	1.440	4.86	10	70,502,000	101,560,470
مجموع قطاع الخدمات												101,560,470
قطاع الصناعة												
الصناعات الالكترونية	IELI	1.420	1.420	1.400	1.420	1.430	1.420	1.430	-0.70	11	1,134,872	1,610,457
الكيمياوية والبلاستيكية	INCP	1.860	1.860	1.860	1.860	1.860	1.860	1.860	0.00	2	19,255	35,814
الصناعات الخفيفة	ITLI	1.200	1.220	1.200	1.220	1.220	1.220	1.230	-0.81	4	1,800,000	2,187,000
مجموع قطاع الصناعة												3,833,272
قطاع الفنادق والسياحة												
فندق فلسطين	HPAL	18.440	18.450	18.300	18.410	18.450	18.300	18.440	-0.76	15	585,527	10,777,246
مجموع قطاع الفنادق والسياحة												10,777,246
قطاع الزراعة												
العراقية لانتاج البذور	AISP	4.810	4.810	4.810	4.810	4.810	4.810	4.810	0.00	11	860,198	4,137,552
مجموع قطاع الزراعة												4,137,552
مجموع السوق الثالث												120,308,540
مجموع السوق												2,061,314,427

الشركات غير المتداولة لمنصة التداول النظامي لجلسة الخميس 2026/5/14

اسم الشركة	رمز الشركة	معدل السعر السابق	سعر الاغلاق السابق
قطاع المصارف			
مصرف جيهان الاسلامي	BCIH	2.200	2.200
مصرف اسيا العراق الاسلامي	BAIB	0.780	0.780
مصرف ايلاف الاسلامي	BELF	0.250	0.250
مصرف كوردستان الدولي الاسلامي	BKUI	1.110	1.110
مصرف الاتحاد العراقي	BUOI	0.170	0.170
مصرف الطيف الاسلامي	BTIB	0.660	0.650
مصرف الوطني الاسلامي	BNAI	1.000	1.000
مصرف الاقتصاد للاستثمار	BEFI	0.230	0.230
قطاع الخدمات			
رحاب كربلاء للمقاولات	HKAR	0.650	0.650
الموصل لمدن الالعاب	SMOF	7.100	7.100
قطاع الصناعة			
الصناعات المعدنية والدراجات	IMIB	1.900	1.900
العراقية للاعمال الهندسية	IIEW	6.350	6.350
الكندي لانتاج اللقاحات البيطرية	IKLV	2.530	2.530
العراقية لتصنيع التمور	IIDP	2.190	2.190
انتاج الالبسة الجاهزة	IRMC	2.250	2.250
قطاع الفنادق والسياحة			
فندق بغداد	HBAG	12.000	12.000
فندق بابل	HBAY	102.000	102.000
فندق السدير	HSAD	22.990	22.990
سد الموصل السياحية	HTVM	13.500	13.500
قطاع الزراعة			
الشرق الاوسط للاسماك	AMEF	5.990	5.990
الاهلية للانتاج الزراعي	AAHP	2.110	2.110
العراقية لانتاج وتسويق اللحوم	AIPM	4.670	4.610

الشركات غير المتداولة للمنصة الثانية لجلسة الخميس 2026/5/14

اسم الشركة	رمز الشركة	معدل السعر السابق	سعر الاغلاق السابق
قطاع المصارف			
مصرف الجنوب الاسلامي	BJAB	0.940	0.940
مصرف العالم الاسلامي	BWOR	1.000	1.000
مصرف الثقة الاسلامي	BTRU	0.750	0.750
مصرف امين العراق	BAME	1.000	1.000
مصرف المستشار	BMUI	1.000	1.000
مصرف الراجح الاسلامي	BRAJ	1.000	1.000
مصرف العربية الاسلامي	BAAI	1.000	1.000
مصرف العطاء الاسلامي	BLAD	0.100	0.100
مصرف الاقليم التجاري	BRTB	1.010	1.010
المصرف الدولي الإسلامي	BINT	0.200	0.200
مصرف المشرق العربي	BAMS	0.850	0.850
مصرف التنمية الدولي	BIDB	1.050	1.050
مصرف عبر العراق للاستثمار	BTRI	0.310	0.310
مصرف المال الاسلامي	BMAL	1.000	1.000
مصرف اربيل	BERI	0.110	0.110
مصرف القابض الاسلامي	BQAB	0.090	0.090
مصرف نور العراق الاسلامي	BINI	0.240	0.240

الشركات غير المتداولة للمنصة الثانية لجلسة الخميس 2026/5/14

اسم الشركة	رمز الشركة	معدل السعر السابق	سعر الاغلاق السابق
الاهلية للتأمين			
	NAHF	0.820	0.820
قطاع الاستثمار			
الوثام للاستثمار المالي	VWIF	0.690	0.690
الامين للاستثمار المالي	VAMF	1.260	1.260
قطاع الخدمات			
ابداع شرق الاوسط	SIBD	1.000	1.000
قطاع الصناعة			
الصناعات الكيماوية العصرية	IMCI	100.000	100.000
بغداد لصناعة مواد التغليف	IBPM	2.860	2.860
قطاع الزراعة			
شركة الريباس للدواجن والاعلاف	AREB	-	-

الشركات غير المتداولة للمنصة الثالثة لجلسة الخميس 2026/5/14

اسم الشركة	رمز الشركة	معدل السعر السابق	سعر الاغلاق السابق
قطاع المصارف			
مصرف القرطاس	BQUR	1.000	1.000
قطاع الخدمات			
نقل المنتجات النفطية	SIGT	1.650	1.650
قطاع الصناعة			
الهلال الصناعية	IHLI	1.350	1.360
المواد الانشائية الحديثة	IMCM	1.210	1.150

نشرة تداول الاسهم المشتراة لغير العراقيين في السوق النظامي

اسم الشركة	رمز الشركة	الصفقات	الاسهم المتداولة	القيمة المتداولة
قطاع المصارف				
المصرف التجاري العراقي	BCOI	5	3,051,356	2,044,409
مصرف بغداد	BBOB	1	340,000	935,000
مصرف المنصور للاستثمار	BMNS	1	56,571	96,736
مجموع قطاع المصارف		7	3,447,927	3,076,145
قطاع الاتصالات				
اسيا سيل للاتصالات	TASC	1	9,000	152,550
مجموع قطاع الاتصالات		1	9,000	152,550
المجموع الكلي		8	3,456,927	3,228,695

نشرة تداول الاسهم المباعة من غير العراقيين في السوق النظامي

اسم الشركة	رمز الشركة	الصفقات	الاسهم المتداولة	القيمة المتداولة
قطاع المصارف				
مصرف المنصور للاستثمار	BMNS	57	400,000,000	686,000,000
مجموع قطاع المصارف		57	400,000,000	686,000,000
المجموع الكلي		57	400,000,000	686,000,000

نشرة تداول الاسهم المشتراة لغير العراقيين في السوق الثاني

اسم الشركة	رمز الشركة	الصفقات	الاسهم المتداولة	القيمة المتداولة
قطاع المصارف				
مصرف الائتمان	BROI	5	5,000,000	2,850,000
مجموع قطاع المصارف		5	5,000,000	2,850,000
المجموع الكلي		5	5,000,000	2,850,000

الشركات غير المتداولة لمنصة تداول اسهم الشركات غير المدرجة OTC

اسم الشركة	رمز الشركة	معدل السعر السابق
قطاع المصارف		
مصرف السنام الاسلامي	BSAN	3.000
مصرف حمورابي	BHAM	-
مصرف الوركاء للاستثمار والتمويل	BWAI	0.150
قطاع التأمين		
دنيا للتأمين	NDIL	-
البادية للتأمين	NBAD	-
ايلاف للتأمين	NELF	-
كوردستان الدولي للتأمين	NKUI	0.500
شط العرب للتأمين	NSHA	1.000
قطاع الخدمات المالية		
بوابة عشتار للنظم وخدمات الدفع	FISH	1.000
سما بغداد للصرافة	FSBE	-
الربيع للوساطة	FRSE	9.500
الشركة العراقية لضمان الودائع	FIDI	1.000
الكرمل للوساطة	FKSX	10.000
قطاع الصناعة		
كركوك لانتاج المواد الانشائية	IKFP	2.800

نشرة السندات غير المتداولة

تاريخ الإطفاء	آخر سعر تداول	رمز التداول	نوع الاصدارية	نوع وفترة السند
9/10/2027	1,001,095	CB30	الأولى	سندات اعمار / مليون دينار
27/11/2027	-	CB40	الثانية	سندات اعمار / مليون دينار
30/12/2027	-	CB50	الثالثة	سندات اعمار / مليون دينار
14/4/2028	951,110	CB60	الأولى	سندات انجاز / مليون دينار
	507,301	CB65	الثانية	سندات انجاز / 500 الف دينار
21/7/2028	965,050	CB70	الثانية	سندات انجاز / مليون دينار
14/10/2026	-	CB75	الثالثة	سندات انجاز / 500 الف دينار
	978,182	CB80	الثالثة	سندات انجاز / مليون دينار
10/2/2027	-	CB85	الأولى	سندات الوطنية / 500 الف دينار
9/2/2029	-	CB90	الأولى	سندات الوطنية / مليون دينار
20/3/2027	-	CB95	الثانية	سندات الوطنية / 500 الف دينار
19/3/2029	-	CB100	الثانية	سندات الوطنية / مليون دينار
20/4/2027	-	CB105	الثالثة	سندات الوطنية / 500 الف دينار
19/4/2029	-	CB110	الثالثة	سندات الوطنية / مليون دينار