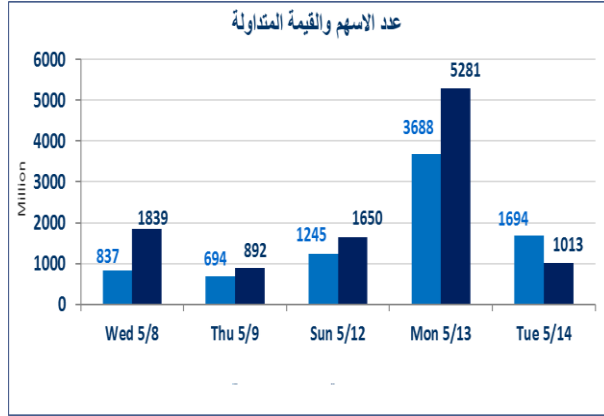


731	الصفقات
-----	---------



1,013,212,454	قيمة الأسهم المتداولة
---------------	-----------------------

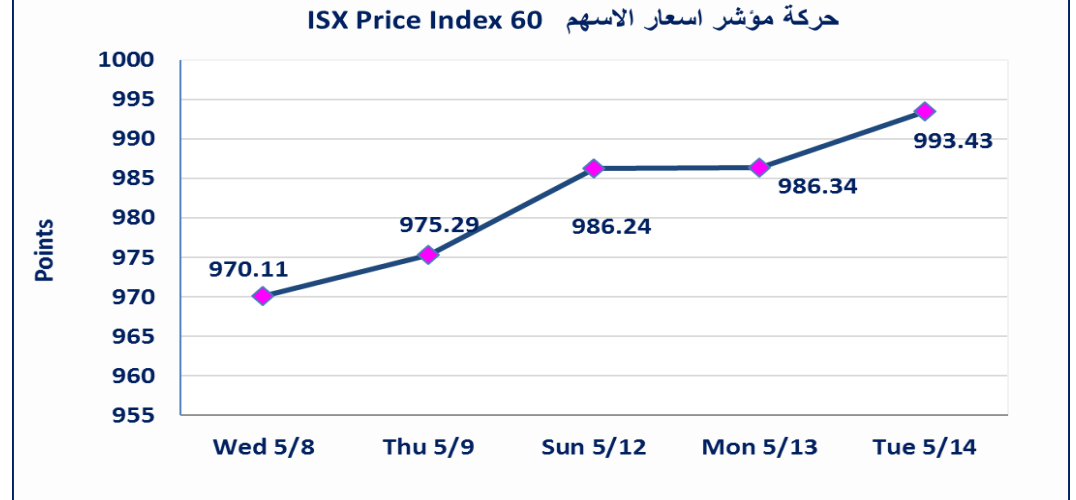
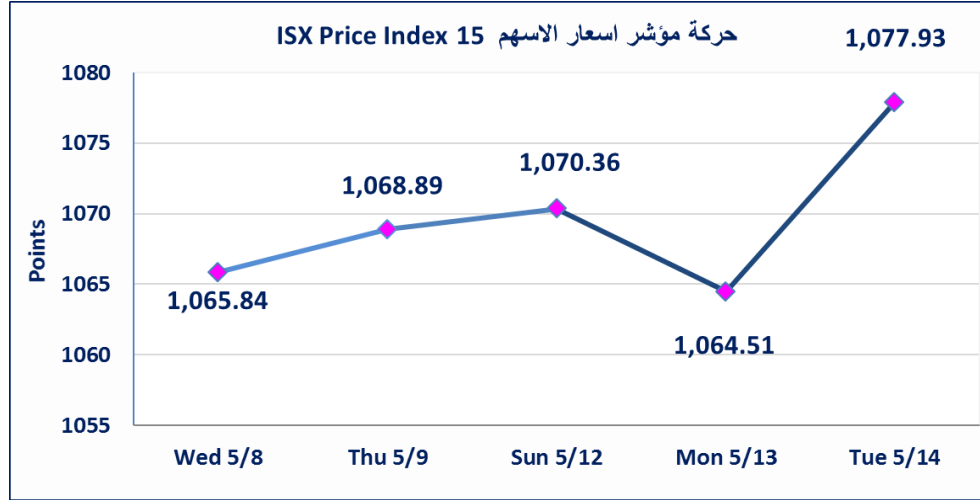
نقطة	1077.93	المؤشر ISX 15 اليوم
نقطة	1064.51	المؤشر ISX 15 السابق
%	1.26	نسبة التغير
نقطة	13.42	عدد النقاط

56	الشركات غير المتداولة
13	الشركات المرتفعة
11	الشركات المنخفضة
2	شركات منصة / OTC

1,694,907,525	الاسهم المتداولة
---------------	------------------

نقطة	993.43	المؤشر ISX 60 اليوم
نقطة	986.34	المؤشر ISX 60 السابق
%	0.72	نسبة التغير
نقطة	7.09	عدد النقاط

103	الشركات المدرجة
39	الشركات المتداولة
6	شركات الهيئة العامة
2	الموقوفة بقرار من هيئة الأوراق المالية



الحد الأعلى والادنى للتغير في السعر ، نسبة التغير في المنصة النظامية (15%) ، ونسبة التغير في المنصة الثانية (20%) ، ونسبة التغير في المنصة الثالثة (5%) ارتفاعا وانخفاضا من سعر الاغلاق السابق

## الشركات الأكثر ارتفاعاً وانخفاضاً

### نسبة التغير لاسعار الاغلاق الاكثر انخفاضاً

اسم الشركة	اغلاق	التغير (%)	الاسهم المتداولة
الحديثة للإنتاج الحيواني	0.450	-11.76	4,248,393
المعدنية والدراجات	1.770	-6.84	4,388,761
مصرف الموصل	0.170	-5.56	11,874,999
الخيطة الحديثة	9.500	-5.00	43,171
الصناعات الالكترونية	0.710	-4.05	2,195,000

### نسبة التغير لاسعار الاغلاق الاكثر ارتفاعاً

اسم الشركة	اغلاق	التغير (%)	الاسهم المتداولة
الكندي للإنتاج للفاحات	1.790	9.82	148,629
مصرف العطاء الإسلامي	0.140	7.69	4,000,000
المصرف التجاري العراقي	0.800	5.26	25,100,000
مصرف الخليج	0.250	4.17	1,063,571,602
أسياسيل للاتصالات	9.550	2.69	11,439,476

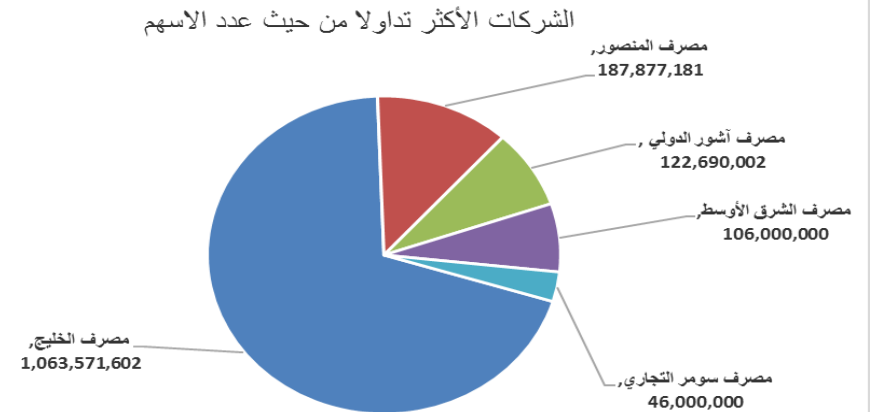
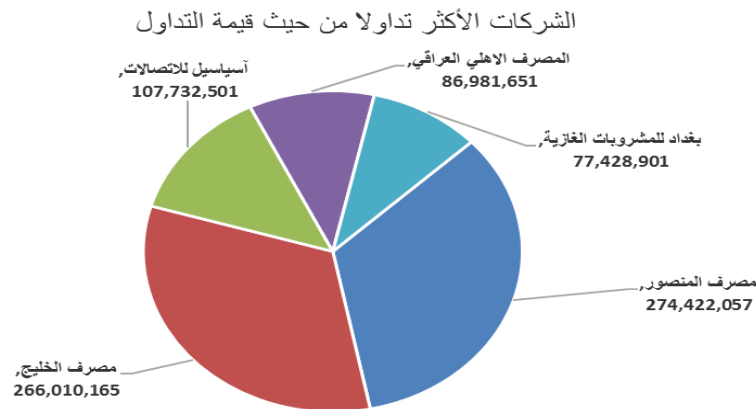
## الشركات الأكثر نشاطاً من حيث عدد الأسهم المتداولة (حجم التداول) والقيمة المتداولة

### الشركات الأكثر نشاطاً حسب القيمة المتداولة

اسم الشركة	اغلاق	التغير (%)	القيمة المتداولة
مصرف المنصور	1.460	0.69	274,422,057
مصرف الخليج	0.250	4.17	266,010,165
أسياسيل للاتصالات	9.550	2.69	107,732,501
المصرف الاهلي العراقي	2.820	0.71	86,981,651
بغداد للمشروبات الغازية	4.450	2.30	77,428,901

### الشركات الأكثر نشاطاً حسب الاسهم المتداولة (حجم التداول)

اسم الشركة	اغلاق	التغير (%)	الاسهم المتداولة
مصرف الخليج	0.250	4.17	1,063,571,602
مصرف المنصور	1.460	0.69	187,877,181
مصرف آشور الدولي	0.300	0.00	122,690,002
مصرف الشرق الأوسط	0.110	0.00	106,000,000
مصرف سومر التجاري	0.100	0.00	46,000,000





الجلسة (90) نشرة منصة تداول الاسهم النظامية ليوم الثلاثاء 2024/5/14 Regular Market Trading

اسم الشركة	رمز الشركة	افتتاح	اعلى سعر	ادنى سعر	المعدل الحالى	المعدل السابق	سعر الاغلاق	اغلاق سابق	التغير (%)	الصفقات	الاسهم المتداولة	القيمة المتداولة
<b>قطاع المصارف</b>												
مصرف آشور الدولي	BASH	0.300	0.300	0.300	0.300	0.300	0.300	0.300	0.00	82	122,690,002	36,807,001
المصرف التجاري العراقي	BCOI	0.770	0.800	0.770	0.790	0.760	0.800	0.760	5.26	20	25,100,000	19,910,000
مصرف الاقتصاد للاستثمار	BEFI	0.220	0.220	0.220	0.220	0.220	0.220	0.220	0.00	4	2,000,000	440,000
مصرف الخليج	BGUC	0.260	0.270	0.230	0.250	0.240	0.250	0.240	4.17	180	1,063,571,602	266,010,165
مصرف الاستثمار العراقي	BIBI	0.370	0.370	0.360	0.360	0.370	0.360	0.370	-2.70	4	4,000,000	1,450,000
مصرف الشرق الأوسط	BIME	0.110	0.110	0.110	0.110	0.110	0.110	0.110	0.00	34	106,000,000	11,660,000
مصرف الموصل	BMFI	0.180	0.180	0.170	0.180	0.180	0.170	0.180	-5.56	16	11,874,999	2,128,750
مصرف المنصور	BMNS	1.450	1.470	1.450	1.460	1.450	1.460	1.450	0.69	99	187,877,181	274,422,057
المصرف الاهلي العراقي	BNOI	2.810	2.890	2.810	2.840	2.830	2.840	2.830	0.71	55	30,675,201	86,981,651
مصرف سومر التجاري	BSUC	0.100	0.100	0.100	0.100	0.100	0.100	0.100	0.00	7	46,000,000	4,600,000
مصرف الاتحاد العراقي	BUOI	0.200	0.200	0.200	0.200	0.210	0.200	0.200	0.00	1	169,009	33,802
مجموع قطاع المصارف												
<b>قطاع الاتصالات</b>												
أسياسيل للاتصالات	TASC	9.300	9.600	9.300	9.420	9.340	9.550	9.300	2.69	48	11,439,476	107,732,501
مجموع قطاع الاتصالات												
<b>قطاع التأمين</b>												
الامين للتأمين	NAME	0.650	0.650	0.650	0.650	0.650	0.650	0.650	0.00	2	169,292	110,040
دار السلام للتأمين	NDSA	0.760	0.760	0.760	0.760	0.750	0.760	0.750	1.33	1	8,600,000	6,536,000
مجموع قطاع التأمين												
<b>قطاع الخدمات</b>												
بغداد العراق للنقل العام	SBPT	37.000	37.000	37.000	37.000	36.760	37.000	37.000	0.00	1	34,900	1,291,300
مدينة العاب الكرخ	SKTA	4.650	4.650	4.650	4.650	4.620	4.650	4.650	0.00	3	18,500	86,025
المعمورة العقارية	SMRI	7.000	7.100	7.000	7.030	7.110	7.100	7.110	0.00	15	2,609,000	18,330,900
مجموع قطاع الخدمات												
<b>قطاع الصناعة</b>												
بغداد للمشروبات الغازية	IBSD	4.350	4.500	4.350	4.430	4.340	4.450	4.340	2.30	33	17,491,930	77,428,901
تصنيع وتسويق التمور	IIDP	1.680	1.680	1.680	1.680	1.650	1.680	1.650	1.82	2	100,741	168,848
الكندي لانتاج اللقاحات	IKLV	1.790	1.790	1.790	1.790	1.630	1.790	1.630	9.82	1	148,629	266,046
المنصور الدوائية	IMAP	1.910	1.910	1.870	1.880	1.920	1.870	1.920	-2.60	8	10,295,552	19,340,182
المعدنية والدرجات	IMIB	1.820	1.820	1.770	1.780	1.890	1.770	1.890	-6.84	11	4,388,761	7,830,107
الخيطة الحديثة	IMOS	9.500	9.500	9.500	9.500	9.900	9.500	9.900	-5.00	1	43,171	410,125
مجموع قطاع الصناعة												
<b>قطاع الفنادق والسياحة</b>												
فنادق عشتار	HISH	9.500	9.650	9.500	9.550	9.480	9.650	9.500	1.58	6	840,000	8,026,000
مجموع قطاع الفنادق والسياحة												
<b>قطاع الزراعة</b>												
العراقية لانتاج البذور	AISP	8.360	8.360	8.300	8.330	8.380	8.320	8.330	-0.60	21	3,498,392	29,133,930
الحديثة للانتاج الحيواني	AMAP	0.450	0.450	0.450	0.450	0.530	0.450	0.530	-11.76	5	4,248,393	1,911,777
اسماك الشرق الأوسط	AMEF	7.350	7.350	7.350	7.350	7.300	7.350	7.300	0.68	2	520,000	3,822,000
مجموع قطاع الزراعة												
مجموع السوق النظامي												
986,868,105												
1,664,404,731												
662												

الجلسة (90) نشرة المنصة الثانية لتداول الشركات ليوم الثلاثاء 2024/5/14

اسم الشركة	رمز الشركة	افتتاح	اعلى سعر	ادنى سعر	المعدل الحالي	المعدل السابق	سعر الاغلاق	اغلاق سابق	التغير (%)	الصفقات	الاسهم المتداولة	القيمة المتداولة
قطاع المصارف												
مصرف العطاء الإسلامي	BLAD	0.140	0.140	0.140	0.140	0.130	0.140	0.130	7.69	1	4,000,000	560,000
مصرف الائتمان	BROI	0.950	0.950	0.950	0.950	0.950	0.950	0.950	0.00	3	2,586,094	2,456,789
مجموع قطاع المصارف												3,016,789
قطاع الخدمات												
الامين للاستثمارات العقارية	SAEI	2.700	2.700	2.600	2.600	2.700	2.600	2.700	-3.70	8	1,494,134	3,885,070
مجموع قطاع الخدمات												3,885,070
قطاع الصناعة												
بغداد لمواد التغليف	IBPM	3.400	3.400	3.120	3.230	3.120	3.120	3.120	0.00	4	275,646	890,896
الفلوجة لانتاج المواد الانشائية	IFCM	3.620	3.620	3.640	3.620	3.610	3.620	3.610	-0.55	11	880,160	3,186,179
مجموع قطاع الصناعة												4,077,076
قطاع اشور												
فندق اشور	HASH	17.500	17.500	17.500	17.500	17.500	17.500	17.500	0.00	1	260	4,550
مجموع السوق الثاني												10,983,484

الجلسة (90) نشرة المنصة الثالثة لتداول الشركات ليوم الثلاثاء 2024/5/14

اسم الشركة	رمز الشركة	افتتاح	اعلى سعر	ادنى سعر	المعدل الحالي	المعدل السابق	سعر الاغلاق	اغلاق سابق	التغير (%)	الصفقات	الاسهم المتداولة	القيمة المتداولة
قطاع المصارف												
مصرف بابل	BBAY	0.070	0.070	0.070	0.070	0.070	0.070	0.070	0.00	3	4,000,000	280,000
مجموع قطاع المصارف												280,000
قطاع الخدمات												
البيادية للنقل العام	SBAG	0.600	0.600	0.600	0.600	0.600	0.600	0.600	0.00	1	130,556	78,334
مجموع قطاع الخدمات												78,334
قطاع الصناعة												
الصناعات الالكترونية	IELI	0.720	0.720	0.710	0.710	0.740	0.710	0.740	-4.05	9	2,195,000	1,562,450
صناعة وتجارة الكارتون	IICM	1.050	1.060	1.050	1.060	1.050	1.060	1.050	0.95	9	4,835,000	5,118,600
الكيميائية والبلاستيكية	INCP	1.840	1.840	1.840	1.840	1.850	1.840	1.850	-0.54	3	1,014,390	1,866,478
الصناعات الخفيفة	ITLI	0.710	0.710	0.710	0.710	0.710	0.710	0.710	0.00	16	9,091,554	6,455,003
مجموع قطاع الصناعة												15,002,531
مجموع السوق الثالث												15,360,865
مجموع السوق												1,013,212,454

الشركات غير المتداولة لمنصة التداول النظامي لجلسة الثلاثاء 2024/5/14

اسم الشركة	رمز الشركة	معدل السعر السابق	سعر الاغلاق السابق
قطاع المصارف			
مصرف جيهان الإسلامي	BCIH	2.200	2.200
مصرف آسيا العراق الاسلامي	BAIB	0.900	0.900
مصرف الطيف الإسلامي	BTIB	0.700	0.700
المصرف الوطني الإسلامي	BNAI	0.620	0.620
المصرف المتحد	BUND	0.080	0.080
مصرف ايلاف الاسلامي	BELF	0.470	0.470
مصرف كوردستان الإسلامي	BKUI	0.850	0.850
قطاع الاتصالات			
الخاتم للاتصالات	TZNI	2.590	2.590
قطاع التأمين			
الخليج للتأمين	NGIR	0.400	0.400
قطاع الخدمات			
رحاب كربلاء	HKAR	0.800	0.800
النخبة للمقاولات العامة	SNUC	0.700	0.670
الموصل لمدن الألعاب	SMOF	8.700	8.700
قطاع الصناعة			
طريق الخازر للمواد الإنشائية	IKHC	2.500	2.500
العراقية للأعمال الهندسية	IIEW	3.850	3.850
السجاد والمفروشات	IITC	15.000	15.000
انتاج الالبسة الجاهزة	IRMC	3.500	3.420
قطاع الفنادق والسياحة			
سد الموصل السياحية	HTVM	11.000	11.000
فندق بغداد	HBAG	10.900	10.850
فندق بابل	HBAY	110.000	110.000
فنادق المنصور	HMAN	45.000	45.000
الوطنية للاستثمارات السياحية	HNTI	10.770	10.770
قطاع الزراعة			
الاهلية للانتاج الزراعي	AAHP	0.950	0.950
العراقية لتسويق اللحوم	AIPM	4.750	4.750
الشركات غير المتداولة للمنصة الثانية لجلسة الثلاثاء 2024/5/14			
اسم الشركة	رمز الشركة	معدل السعر السابق	سعر الاغلاق السابق
قطاع المصارف			
مصرف العالم الاسلامي	BWOR	1.000	1.000
مصرف القرطاس الإسلامي	BQUR	1.000	1.000
مصرف الجنوب الإسلامي	BJAB	1.000	1.000
مصرف أمين العراق الإسلامي	BAME	1.000	1.000
مصرف التنمية الدولي	BIDB	1.000	1.000
مصرف القابض الإسلامي	BQAB	0.240	0.240
مصرف الانصاري الإسلامي	BANS	1.000	1.000
مصرف نور العراق	BINI	1.050	1.050
مصرف الثقة الدولي الإسلامي	BTRU	0.750	0.750
مصرف زين العراق الاسلامي	BZII	0.340	0.340
مصرف المستشار الإسلامي	BMUI	1.000	1.000
مصرف عبر العراق	BTRI	0.740	0.740
مصرف العربية الاسلامي	BAAI	1.000	1.000
مصرف أربيل	BERI	0.110	0.110
مصرف المشرق العربي	BAMS	—	—
المصرف الدولي الإسلامي	BINT	0.270	0.300

الشركات غير المتداولة للمنصة الثانية لجلسة الثلاثاء 2024/5/14

اسم الشركة	رمز الشركة	معدل السعر السابق	سعر الاغلاق السابق
قطاع التأمين			
الحمراء للتأمين	NHAM	0.900	1.000
الاهلية للتأمين	NAHF	0.330	0.330
قطاع الاستثمار			
بين النهرين للاستثمارات المالية	VMES	0.900	0.900
الزوراء للاستثمار المالي	VZAF	0.180	0.180
الوئام للاستثمار المالي	VWIF	0.310	0.350
الامين للاستثمار المالي	VAMF	1.000	1.000
قطاع الخدمات			
ابداع الشرق الاوسط	SIBD	1.000	1.000
قطاع الزراعة			
شركة الريباس للدواجن والاعلاف	AREB	—	—
قطاع الصناعة			
الصناعات الكيماوية العصرية	IMCI	100.000	100.000
الوطنية لصناعات الاثاث المنزلي	IHFI	2.450	2.450

الشركات غير المتداولة للمنصة الثالثة لجلسة الثلاثاء 2024/5/14

اسم الشركة	رمز الشركة	معدل السعر السابق	سعر الاغلاق السابق
قطاع الاستثمار			
الباتك للاستثمارات المالية	VBAT	0.380	0.380
الخير للاستثمار المالي	VKHF	0.200	0.200
نقل المنتجات النفطية	SIGT	0.950	0.950
قطاع الصناعة			
صناعة المواد الانشائية الحديثة	IMCM	0.620	0.630
الهلال الصناعية	IHLI	0.970	0.970
قطاع الفنادق والسياحة			
فندق السدير	HSAD	27.000	27.000
فندق فلسطين	HPAL	23.000	23.000

نشرة تداول الاسهم المشتراة لغير العراقيين في السوق النظامي

القيمة المتداولة	الاسهم المتداولة	الصفقات	رمز الشركة	اسم الشركة
قطاع المصارف				
370,000	1,000,000	1	BIBI	مصرف الاستثمار العراقي
564,700	200,000	2	BNOI	المصرف الاهلي العراقي
147,000	100,000	2	BMNS	مصرف المنصور للاستثمار
1,081,700	1,300,000	5		مجموع قطاع المصارف
1,081,700	1,300,000	5		المجموع الكلي

نشرة تداول الاسهم المشتراة لغير العراقيين في السوق الثاني

القيمة المتداولة	الاسهم المتداولة	الصفقات	رمز الشركة	اسم الشركة
قطاع الصناعة				
1,810,000	500,000	2	IFCM	الفلوجة لانتاج المواد الانشائية
1,810,000	500,000	2		مجموع قطاع الصناعة
1,810,000	500,000	2		المجموع الكلي

نشرة تداول الاسهم المباعة من غير العراقيين في السوق النظامي

القيمة المتداولة	الاسهم المتداولة	الصفقات	رمز الشركة	اسم الشركة
قطاع المصارف				
900,000	5,000,000	8	BMFI	مصرف الموصل
2,229,771	1,520,391	2	BMNS	مصرف المنصور للاستثمار
3,129,771	6,520,391	10		مجموع قطاع المصارف
3,129,771	6,520,391	10		المجموع الكلي

نشرة تداول الاسهم المباعة من غير العراقيين في منصة الشركات غير المفصحة

القيمة المتداولة	الاسهم المتداولة	الصفقات	رمز الشركة	اسم الشركة
قطاع المصارف				
280,000	4,000,000	3	BBAY	مصرف بابل
280,000	4,000,000	3		مجموع قطاع المصارف
قطاع الخدمات				
78,334	130,556	1	SBAG	البادية للنقل العام
78,334	130,556	1		مجموع قطاع الخدمات
358,334	4,130,556	4		المجموع الكلي



سوق العراق للاوراق المالية  
الثلاثاء 2024/5/14

الشركات غير المتداولة لمنصة تداول اسهم الشركات غير المدرجة OTC

اسم الشركة	رمز الشركة	معدل السعر السابق
قطاع الخدمات المالية		
الربيع للوساطة	FRSE	—
الكرمل للوساطة	FKSX	10.000





## سوق العراق للاوراق المالية

الثلاثاء 2024/5/14

### نشرة السندات غير المتداولة

نوع وفئة السند	نوع الاصدارية	رمز التداول	اخر سعر تداول	تاريخ الإطفاء
سندات بناء / مليون دينار	الأولى	CB10	1030000	10/12/2025
سندات بناء / مليون دينار	الثانية	CB20	964981	19/12/2025
سندات اعمار / 500 الف دينار	الأولى	CB25	—	09/10/2025
سندات اعمار / مليون دينار	الأولى	CB30	984000	09/10/2027
سندات اعمار / 500 الف دينار	الثانية	CB35	—	—
سندات اعمار / مليون دينار	الثانية	CB40	—	—
سندات اعمار / 500 الف دينار	الثالثة	CB45	—	—
سندات اعمار / مليون دينار	الثالثة	CB50	—	—