



سوق العراق للأوراق المالية
BAGDAD STOCK EXCHANGE

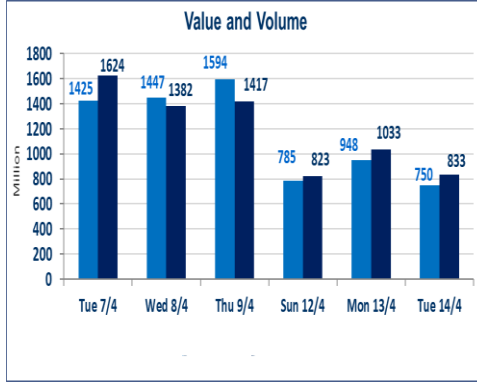
تقرير أسعار الأسهم المتداولة لسوق العراق للأوراق المالية

سوق العراق للأوراق المالية

جلسة الثلاثاء 2026/4/14

الجلسة (63)

1021	صفقات الشركات المدرجة وOTC
------	----------------------------



833,273,705	قيمة الأسهم المتداولة المدرجة و OTC
-------------	-------------------------------------

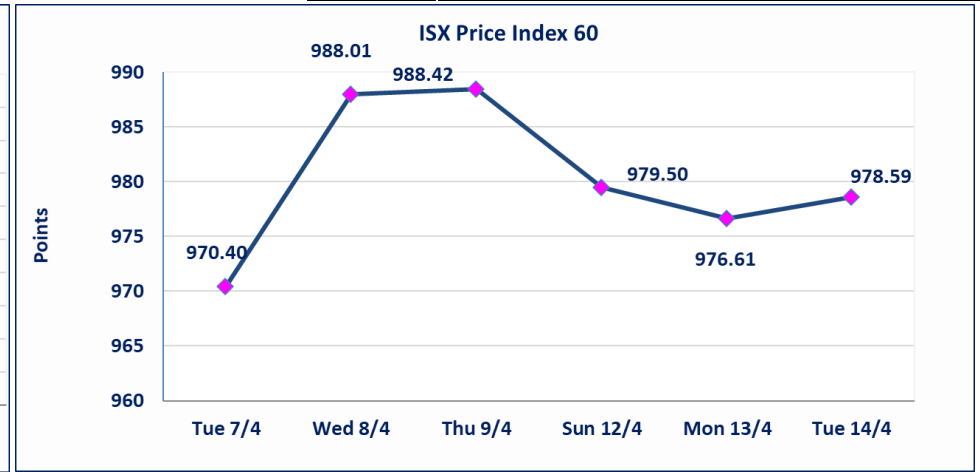
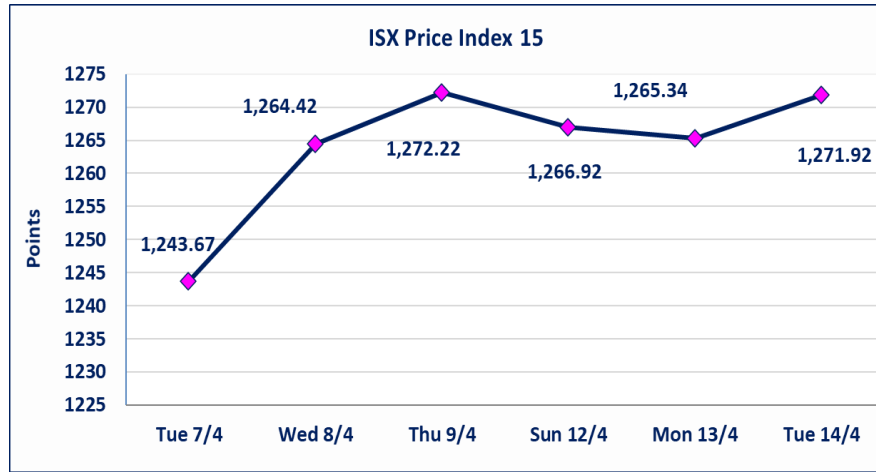
نقطة	1271.92	المؤشر ISX 15 اليوم
نقطة	1265.34	المؤشر ISX 15 السابق
%	0.52	نسبة التغير
نقطة	6.58	عدد النقاط

52	13	OTC	39	الشركات غير المتداولة المدرجة
14				الشركات المرتفعة
11				الشركات المنخفضة

750,986,125	الاسهم المتداولة المدرجة و OTC
-------------	--------------------------------

نقطة	978.59	المؤشر ISX 60 اليوم
نقطة	976.61	المؤشر ISX 60 السابق
%	0.20	نسبة التغير
نقطة	1.98	عدد النقاط

118	14	OTC	104	الشركات المدرجة
55	1	OTC	54	الشركات المتداولة
3				شركات الهيئة العامة
8				الموقوفة بقرار من هيئة الأوراق المالية



سندات الانجاز الاصدارية الاولى	سندات التداول على سندات انجاز الاصدارية الاولى فئة (1,000,000) دينار اعتباراً من جلسة الاحد 2025/4/12 لقرب استحقاق الفائدة النصف السنوية . وسيتم اعادة التداول اعتباراً من جلسة 2026/4/16
سندات الوطنية الاصدارية الثالثة	سيتم ايقاف التداول على سندات الوطنية الاصدارية الثالثة فئة (1,000,000، 500,000) دينار اعتباراً من جلسة الاربعة 2025/4/15 لقرب استحقاق الفائدة النصف السنوية . وسيتم اعادة التداول اعتباراً من جلسة الاحد 2026/4/21
سندات انجاز الاصدارية الثالثة	ايقاف التداول على سندات انجاز الاصدارية الاولى فئة (1,000,000، 500,000) دينار اعتباراً من جلسة الخميس 2025/4/9 لقرب استحقاق الفائدة النصف السنوية . وسيتم اعادة التداول اعتباراً من جلسة 2026/4/15
سندات انجاز الاصدارية الاولى	ايقاف التداول على سندات انجاز الاصدارية الاولى فئة (500000) دينار اعتباراً من جلسة الاحد 2025/4/5 لكون تاريخ الاطفاء السند 2026/4/15.
الحد الأعلى والادنى للتغير في السعر	نسبة التغير في كافة المنصات (5%) إرتفاعاً وإنخفاضاً من سعر الاغلاق السابق.

الشركات الأكثر ارتفاعاً وانخفاضاً

نسبة التغير لاسعار الاغلاق الاكثر انخفاضاً

اسم الشركة	اغلاق	التغير (%)	الاسهم المتداولة
الحمراء للتأمين	4.840	-4.91	119,145
الهلال الصناعية	1.400	-4.11	4,001,000
الفلوجة لانتاج المواد الانشائية	2.700	-2.88	241,000
الامين العقارية	1.800	-2.70	40,373
الصناعات المعدنية والدراجات	1.900	-2.56	25,344

نسبة التغير لاسعار الاغلاق الاكثر ارتفاعاً

اسم الشركة	اغلاق	التغير (%)	الاسهم المتداولة
مصرف الشرق الأوسط	0.090	12.50	44,121,751
البادية للنقل العام	1.050	5.00	36,060,000
بابل للانتاج الحيواني والنباتي	8.080	4.94	566,403
فندق آشور	30.750	4.91	2,557
مصرف الوطني الاسلامي	0.940	3.30	101,274

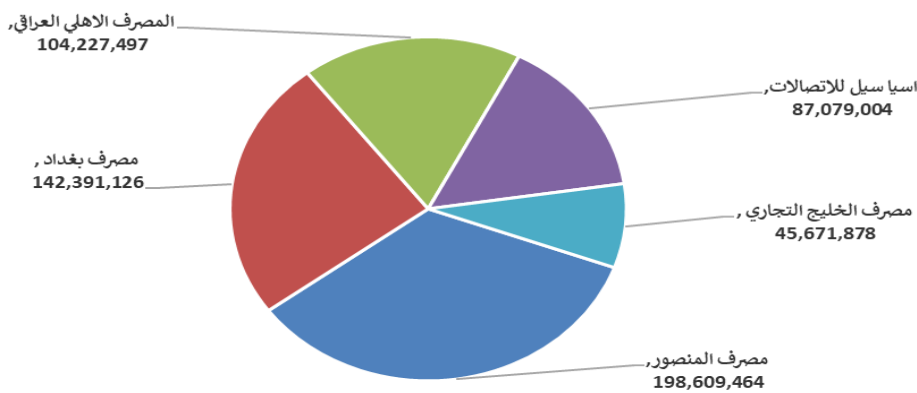
الشركات الاكثر نشاطا حسب القيمة المتداولة

اسم الشركة	اغلاق	التغير (%)	القيمة المتداولة
مصرف المنصور	1.700	0.00	198,609,464
مصرف بغداد	3.420	0.59	142,391,126
المصرف الاهلي العراقي	5.100	0.39	104,227,497
اسيا سيل للاتصالات	16.000	1.46	87,079,004
مصرف الخليج التجاري	0.380	0.00	45,671,878

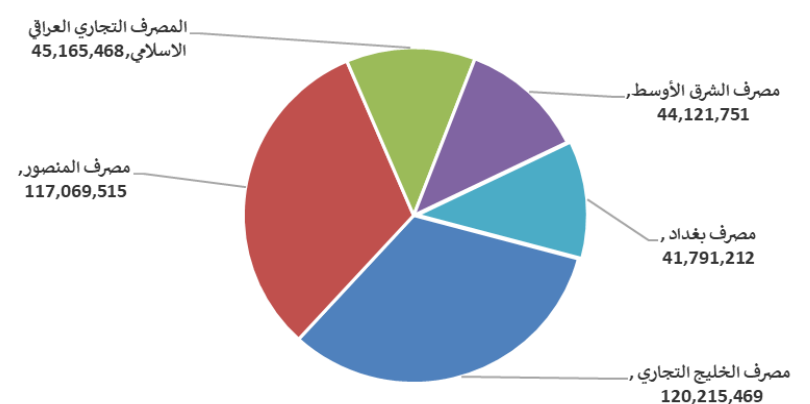
الشركات الاكثر نشاطا حسب الاسهم المتداولة (حجم التداول)

اسم الشركة	اغلاق	التغير (%)	الاسهم المتداولة
مصرف الخليج التجاري	0.380	0.00	120,215,469
مصرف المنصور	1.700	0.00	117,069,515
المصرف التجاري العراقي الاسلامي	0.670	1.52	45,165,468
مصرف الشرق الأوسط	0.090	12.50	44,121,751
مصرف بغداد	3.420	0.59	41,791,212

الشركات الأكثر تداولاً من حيث قيمة التداول



الشركات الأكثر تداولاً من حيث عدد الاسهم





الجلسة (63) نشرة تداول الأسهم للمنصة النظامية لجلسة الثلاثاء 2026/4/14 Regular Market Trading

اسم الشركة	رمز الشركة	افتتاح	اعلى سعر	ادنى سعر	المعدل الحالي	المعدل السابق	سعر الاغلاق	اغلاق سابق	التغير (%)	الصفقات	الاسهم المتداولة	القيمة المتداولة
قطاع المصارف												
مصرف اشور الدولي	BASH	0.240	0.240	0.240	0.240	0.240	0.240	0.240	0.00	10	27,075,886	6,498,213
مصرف بغداد	BBOB	3.400	3.440	3.390	3.410	3.410	3.420	3.400	0.59	139	41,791,212	142,391,126
المصرف التجاري العراقي الاسلامي	BCOI	0.660	0.670	0.660	0.670	0.660	0.670	0.660	1.52	35	45,165,468	30,153,995
مصرف الاقتصاد للاستثمار	BEFI	0.220	0.220	0.220	0.220	0.220	0.220	0.220	0.00	3	4,704,737	1,035,042
مصرف ابلاف الاسلامي	BELF	0.250	0.250	0.250	0.250	0.250	0.250	0.250	0.00	1	25,000	6,250
مصرف الخليج التجاري	BGUC	0.380	0.380	0.370	0.380	0.370	0.380	0.380	0.00	37	120,215,469	45,671,878
مصرف الاستثمار	BIBI	0.210	0.210	0.210	0.210	0.210	0.210	0.210	0.00	6	28,000,160	5,880,034
مصرف العراقي الاسلامي	BIIB	1.010	1.010	1.000	1.010	1.010	1.010	1.010	0.00	7	1,054,664	1,055,211
مصرف الشرق الأوسط	BIME	0.090	0.090	0.090	0.080	0.090	0.080	0.080	12.50	12	44,121,751	3,970,958
مصرف الموصل للاستثمار	BMFI	0.140	0.140	0.140	0.140	0.140	0.140	0.140	0.00	3	10,000,000	1,400,000
مصرف المنصور	BMNS	1.700	1.710	1.680	1.700	1.700	1.700	1.700	0.00	230	117,069,515	198,609,464
مصرف الوطني الاسلامي	BNAI	0.940	0.940	0.940	0.910	0.910	0.940	0.910	3.30	2	101,274	95,198
المصرف الاهلي العراقي	BNOI	5.080	5.100	5.080	5.100	5.100	5.100	5.080	0.39	85	20,440,133	104,227,497
مصرف سومر التجاري	BSUC	0.200	0.200	0.200	0.200	0.200	0.200	0.200	0.00	7	3,561,916	712,383
مصرف الطيف الاسلامي	BTIB	0.670	0.670	0.670	0.670	0.670	0.670	0.670	0.00	4	31,882	21,361
المصرف المتحد للاستثمار	BUND	0.050	0.050	0.050	0.050	0.050	0.050	0.050	0.00	2	775	39
مجموع قطاع المصارف												541,728,647
قطاع الاتصالات												
اسيا سبيل للاتصالات	TASC	15.770	16.000	15.720	15.790	15.700	16.000	15.770	1.46	101	5,514,268	87,079,004
الخاتم للاتصالات	TZNI	3.690	3.690	3.690	3.690	3.690	3.690	3.690	0.00	8	400,139	1,476,513
مجموع قطاع الاتصالات												88,555,517
قطاع التأمين												
الأمين للتأمين	NAME	0.930	0.930	0.920	0.930	0.910	0.920	0.930	1.10	2	42,860	39,859
دار السلام للتأمين	NDSA	0.760	0.760	0.760	0.760	0.770	0.760	0.770	-1.30	1	1,307	993
مجموع قطاع التأمين												40,852
قطاع الخدمات												
بغداد العراق للنقل العام	SBPT	23.400	23.450	23.340	23.380	23.310	23.350	23.400	-0.21	13	606,402	14,175,349
مدينة العاب الكرخ السياحية	SKTA	4.300	4.300	4.300	4.300	4.310	4.300	4.310	-0.23	1	2,306	9,916
الموصل لمدن الالعاب	SMOF	7.230	7.230	7.230	7.230	7.230	7.230	7.230	0.00	1	186,439	1,347,954
المعمورة العقارية	SMRI	3.260	3.260	3.260	3.260	3.270	3.260	3.260	0.00	5	26,315	85,787
مجموع قطاع الخدمات												15,619,005
قطاع الصناعة												
بغداد للمشروبات الغازية	IBSD	6.020	6.030	5.960	6.010	5.980	6.000	6.020	-0.33	84	7,371,309	44,274,398
العراقية لتصنيع التمور	IIDP	2.450	2.450	2.450	2.450	2.450	2.450	2.450	0.00	2	6,500	15,925
العراقية للسجاد والمفروشات	IITC	18.000	18.000	18.000	18.000	18.000	18.000	18.000	0.00	8	959,541	17,271,738
الخازر لانتاج المواد الانشائية	IKHC	1.240	1.240	1.240	1.240	1.250	1.240	1.240	0.00	2	81,478	101,033
المنصور للصناعات الدوائية	IMAP	2.220	2.220	2.200	2.210	2.200	2.210	2.220	0.45	20	6,400,478	14,137,656
الصناعات المعدنية والدراجات	IMIB	1.900	1.900	1.900	1.900	1.950	1.900	1.950	-2.56	1	25,344	48,154
الخطاطة الحديثة	IMOS	5.500	5.500	5.500	5.500	5.500	5.500	5.500	0.00	3	2,968	16,324
مجموع قطاع الصناعة												75,865,228



الجلسة (63) نشرة تداول الأسهم للمنصة النظامية لجلسة الثلاثاء 2026/4/14 Regular Market Trading

اسم الشركة	رمز الشركة	افتتاح	اعلى سعر	ادنى سعر	المعدل الحالي	المعدل السابق	سعر الاغلاق	اغلاق سابق	التغير (%)	الصفقات	الاسهم المتداولة	القيمة المتداولة
قطاع الفنادق والسياحة												
فنادق عشتار	HISH	9.000	9.000	9.000	9.000	9.070	9.000	9.000	0.00	4	7,097	63,873
مجموع قطاع الفنادق والسياحة										4	7,097	63,873
قطاع الزراعة												
الاهلية للانتاج الزراعي	AAHP	2.150	2.150	2.100	2.100	2.150	2.150	2.100	-2.33	6	106,159	223,045
بابل للانتاج الحيواني والنباتي	ABAP	7.700	8.080	7.700	8.040	7.740	8.080	7.700	4.94	22	566,403	4,553,014
العراقية لانتاج وتسويق اللحوم	AIPM	4.450	4.450	4.450	4.450	4.450	4.450	4.450	0.00	2	24,410	108,625
الحديثة للانتاج الحيواني	AMAP	0.360	0.360	0.360	0.360	0.360	0.360	0.360	0.00	1	8,283	2,982
مجموع قطاع الزراعة										31	705,255	4,887,666
مجموع السوق النظامي										870	485,699,848	726,760,788



الجلسة (63) نشرة تداول المنصة الثانية لجلسة الثلاثاء 2026/4/14 Second Trading Platform

اسم الشركة	رمز الشركة	افتتاح	اعلى سعر	ادنى سعر	المعدل الحالي	المعدل السابق	سعر الاغلاق	اغلاق سابق	التغير (%)	الصفقات	الاسهم المتداولة	القيمة المتداولة
قطاع المصارف												
المصرف الدولي الإسلامي	BINT	0.200	0.200	0.200	0.200	0.200	0.200	0.200	0.00	1	3,479	696
مصرف الائتمان العراقي	BROI	0.590	0.600	0.590	0.600	0.590	0.600	0.590	1.69	6	11,902,324	7,114,445
مصرف عبر العراق للاستثمار	BTRI	0.310	0.310	0.310	0.310	0.310	0.310	0.310	0.00	1	22,445	6,958
مجموع قطاع المصارف										8	11,928,248	7,122,099
قطاع التأمين												
الحمراء للتأمين	NHAM	5.090	5.090	4.840	4.940	5.090	4.840	5.090	-4.91	14	119,145	588,091
مجموع قطاع التأمين										14	119,145	588,091
قطاع الخدمات												
الامين العقارية	SAEI	1.850	1.850	1.800	1.810	1.850	1.800	1.850	-2.70	3	40,373	72,940
مجموع قطاع الخدمات										3	40,373	72,940
قطاع الاستثمار												
الونام للاستثمار المالي	VWIF	0.690	0.690	0.690	0.690	0.690	0.690	0.690	0.00	2	710,000	489,900
مجموع قطاع الاستثمار										2	710,000	489,900
قطاع الصناعة												
الفلوجة لانتاج المواد الانشائية	IFCM	2.720	2.720	2.700	2.700	2.710	2.700	2.700	-2.88	4	241,000	651,520
الوطنية لصناعات الاثاث المنزلي	IHFI	0.900	0.900	0.900	0.900	0.900	0.900	0.900	0.00	1	7,197	6,477
مجموع قطاع الصناعة										5	248,197	657,997
قطاع الفنادق والسياحة												
فندق آشور	HASH	30.750	30.750	30.750	30.750	30.750	30.750	30.750	4.91	3	2,557	78,628
مجموع قطاع الفنادق والسياحة										3	2,557	78,628
مجموع السوق الثاني										35	13,048,520	9,009,655

اسم الشركة	رمز الشركة	افتتاح	اعلى سعر	ادنى سعر	المعدل الحالي	المعدل السابق	سعر الاغلاق	سعر سابق	الغلق	التغير (%)	الصفقات	الاسهم المتداولة	القيمة المتداولة		
قطاع الخدمات															
البيداية للنقل العام	SBAG	1.000	1.050	1.000	1.000	1.000	1.050	1.000	1.000	5.00	6	36,060,000	36,182,800		
نقل المنتجات النفطية	SIGT	1.700	1.700	1.700	1.700	1.690	1.700	1.700	1.700	0.00	3	22,465	38,191		
مجموع قطاع الخدمات													36,220,991	36,082,465	9
قطاع الصناعة															
الهلال الصناعية	IHLI	1.460	1.460	1.400	1.400	1.460	1.400	1.460	1.460	-4.11	8	4,001,000	5,601,460		
العراقية لصناعات الكارتون	IICM	2.650	2.650	2.650	2.650	2.620	2.650	2.650	2.650	0.00	3	28,755	76,201		
المواد الانشائية الحديثة	IMCM	1.300	1.300	1.300	1.300	1.300	1.300	1.300	1.300	0.00	3	100,600	130,780		
الكيمياوية والبلاستيكية	INCP	1.890	1.890	1.880	1.880	1.880	1.880	1.880	1.900	0.00	5	2,116,000	3,978,680		
الصناعات الخفيفة	ITLI	1.250	1.260	1.250	1.260	1.250	1.260	1.250	1.260	0.80	4	460,000	579,500		
مجموع قطاع الصناعة													10,366,621	6,706,355	23
قطاع الفنادق والسياحة															
فندق فلسطين	HPAL	18.470	18.500	18.120	18.290	18.500	18.200	18.470	18.470	-1.46	13	410,913	7,516,904		
مجموع قطاع الفنادق والسياحة													7,516,904	410,913	13
قطاع الزراعة															
العراقية لانتاج البذور	AISP	4.860	4.880	4.860	4.880	4.860	4.880	4.860	4.860	0.41	12	330,498	1,612,241		
مجموع قطاع الزراعة													1,612,241	330,498	12
مجموع السوق الثالث													55,716,756	43,530,231	57
مجموع السوق													791,487,200	542,278,599	962

الشركات غير المتداولة لمنصة التداول النظامي لجلسة الثلاثاء 2026/4/14

اسم الشركة	رمز الشركة	معدل السعر السابق	سعر الاغلاق السابق
قطاع المصارف			
مصرف جيهان الاسلامي	BCIH	2.200	2.200
مصرف اسيا العراق الاسلامي	BAIB	0.780	0.780
مصرف الاتحاد العراقي	BUOI	0.170	0.170
مصرف كوردستان الدولي الاسلامي	BKUI	1.100	1.100
قطاع التأمين			
الخليج للتأمين وإعادة التأمين	NGIR	0.430	0.430
قطاع الاتصالات			
رحاب كربلاء للمقاولات	HKAR	0.630	0.630
النخبة للمقاولات العامة	SNUC	0.710	0.710
قطاع الصناعة			
الكندي لانتاج اللقاحات البيطرية	IKLV	2.500	2.500
العراقية للاعمال الهندسية	IIEW	5.770	5.770
انتاج الالبسة الجاهزة	IRMC	2.280	2.290
قطاع الفنادق والسياحة			
فندق بابل	HBAY	102.000	102.000
فندق بغداد	HBAG	11.700	11.700
فنادق المنصور	HMAN	50.000	50.000
الوطنية للاستثمارات السياحية	HNTI	9.250	9.250
فندق السدير	HSAD	22.990	22.990
سد الموصل السياحية	HTVM	13.800	13.800
قطاع الزراعة			
الشرق الاوسط للاسماك	AMEF	5.990	5.990
تسويق المنتجات الزراعية	AIRP	10.000	10.000

الشركات غير المتداولة للمنصة الثانية لجلسة الثلاثاء 2026/4/14

اسم الشركة	رمز الشركة	معدل السعر السابق	سعر الاغلاق السابق
قطاع المصارف			
مصرف الجنوب الاسلامي	BJAB	0.940	0.940
مصرف العالم الاسلامي	BWOR	1.000	1.000
مصرف الثقة الاسلامي	BTRU	0.750	0.750
مصرف القابض الاسلامي	BQAB	0.090	0.090
مصرف امين العراق	BAME	1.000	1.000
مصرف المستشار	BMUI	1.000	1.000
مصرف الانصاري	BANS	0.050	0.050
مصرف الراجح الاسلامي	BRAJ	1.000	1.000
مصرف العربية الاسلامي	BAAI	1.000	1.000
مصرف الاقليم التجاري	BRTB	1.010	1.000
مصرف نور العراق الاسلامي	BINI	0.250	0.250
مصرف المشرق العربي	BAMS	0.850	0.850
مصرف التنمية الدولي	BIDB	1.050	1.050
مصرف اربيل	BERI	0.110	0.110
مصرف العطاء الاسلامي	BLAD	0.100	0.100
مصرف المال الاسلامي	BMAL	1.000	1.000

الشركات غير المتداولة للمنصة الثانية لجلسة الثلاثاء 2026/4/14

اسم الشركة	رمز الشركة	معدل السعر السابق	سعر الاغلاق السابق
قطاع التأمين			
الاهلية للتأمين	NAHF	0.850	0.850
قطاع الاستثمار			
الامين للاستثمار المالي	VAMF	1.200	1.200
قطاع الخدمات			
ابداع شرق الاوسط	SIBD	1.000	1.000
قطاع الصناعة			
الصناعات الكيماوية العصرية	IMCI	100.000	100.000
قطاع الزراعة			
شركة الريباس للدواجن والاعلاف	AREB	-	-

نشرة تداول الاسهم المباعة من غير العراقيين في السوق النظامي

اسم الشركة	رمز الشركة	الصفقات	الاسهم المتداولة	القيمة المتداولة
قطاع المصارف				
المصرف الاهلي العراقي	BNOI	33	8,628,040	44,003,004
مجموع قطاع المصارف		33	8,628,040	44,003,004
قطاع الصناعة				
بغداد للمشروبات الغازية	IBSD	8	1,967,106	11,832,636
مجموع قطاع الصناعة		8	1,967,106	11,832,636
المجموع الكلي		41	10,595,146	55,835,640

الجلسة (63) نشرة التداول لمنصة الشركات غير المدرجة OTC

اسم الشركة	رمز الشركة	اعلى سعر	ادنى سعر	المعدل الحالي	الصفقات	الاسهم المتداولة	القيمة المتداولة
قطاع المصارف							
مصرف الوركاء للاستثمار والتمويل	BWAI	0.210	0.200	0.200	59	208,707,526	41,786,505
مجموع قطاع مصارف					59	208,707,526	41,786,505
مجموع السوق					59	208,707,526	41,786,505

الشركات غير المتداولة لمنصة تداول اسهم الشركات غير المدرجة OTC

اسم الشركة	رمز الشركة	معدل السعر السابق
قطاع المصارف		
مصرف السنام الاسلامي	BSAN	3.000
مصرف حمورابي	BHAM	-
قطاع التأمين		
دلنيا للتأمين	NDIL	-
البادية للتأمين	NBAD	-
ايلاف للتأمين	NELF	-
شط العرب للتأمين	NSHA	1.000
كوردستان الدولي للتأمين	NKUI	0.500
قطاع الخدمات المالية		
بوابة عشتار للنظم وخدمات الدفع	FISH	1.000
سما بغداد للصرافة	FSBE	-
الربيع للوساطة	FRSE	9.500
الشركة العراقية لضمان الودائع	FIDI	1.000
الكرمل للوساطة	FKSX	10.000
قطاع الصناعة		
كركوك لانتاج المواد الانشائية	IKFP	2.350

نشرة تداول الاسهم المباعة من غير العراقيين في السوق الشركات الغير مدرجة

اسم الشركة	رمز الشركة	الصفقات	الاسهم المتداولة	القيمة المتداولة
قطاع المصارف				
مصرف الوركاء للاستثمار و	BWAI	7	75,000,000	15,000,000
مجموع		7	75,000,000	15,000,000
المجموع الكلي		7	75,000,000	15,000,000

نشرة السندات غير المتداولة

تاريخ الإطفاء	آخر سعر تداول	رمز التداول	نوع الاصدارية	نوع وفترة السند
9/10/2027	1,001,095	CB30	الأولى	سندات اعمار / مليون دينار
27/11/2027	-	CB40	الثانية	سندات اعمار / مليون دينار
30/12/2027	-	CB50	الثالثة	سندات اعمار / مليون دينار
	507,301	CB65	الثانية	سندات انجاز / 500 الف دينار
14/4/2028	-	CB60	الأولى	سندات انجاز / مليون دينار
21/7/2028	965,050	CB70	الثانية	سندات انجاز / مليون دينار
14/10/2026	-	CB75	الثالثة	سندات انجاز / 500 الف دينار
	978,182	CB80	الثالثة	سندات انجاز / مليون دينار
10/2/2027	-	CB85	الأولى	سندات الوطنية / 500 الف دينار
9/2/2029	-	CB90	الأولى	سندات الوطنية / مليون دينار
20/3/2027	-	CB95	الثانية	سندات الوطنية / 500 الف دينار
19/3/2029	-	CB100	الثانية	سندات الوطنية / مليون دينار
20/4/2027	-	CB105	الثالثة	سندات الوطنية / 500 الف دينار
19/4/2029	-	CB110	الثالثة	سندات الوطنية / مليون دينار