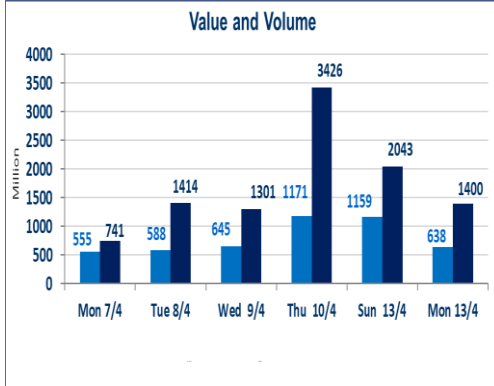


810	صفقات الشركات المدرجة وOTC
-----	----------------------------

1,400,019,965	قيمة الأسهم المتداولة المدرجة و OTC
---------------	-------------------------------------

638,900,230	الاسهم المتداولة المدرجة و OTC
-------------	--------------------------------

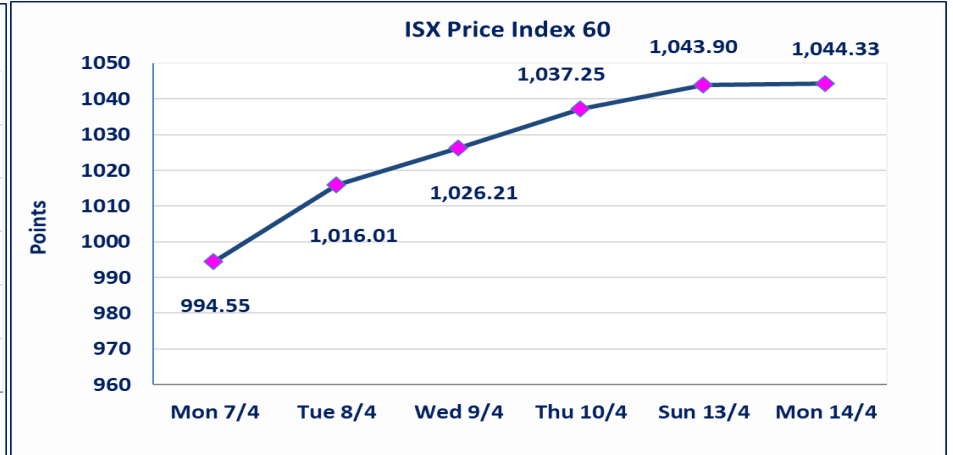
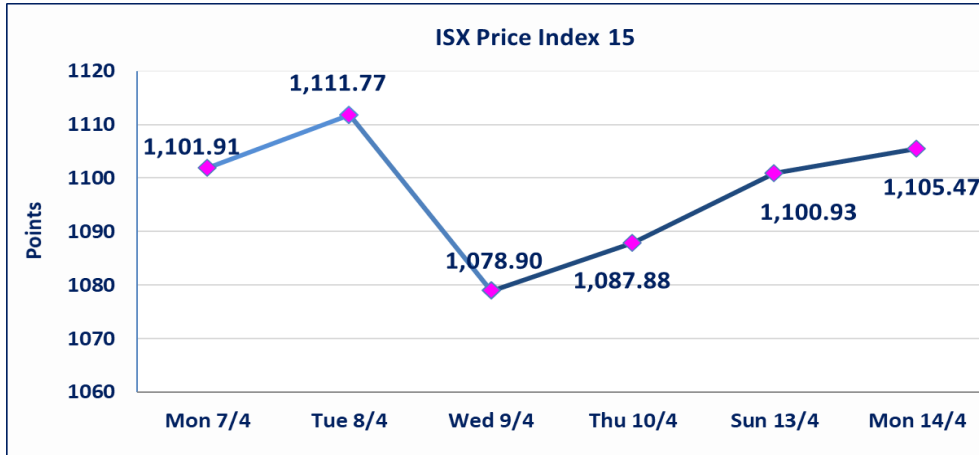


نقطة	1105.47	المؤشر ISX 15 اليوم
نقطة	1100.93	المؤشر ISX 15 السابق
%	0.41	نسبة التغير
نقطة	4.54	عدد النقاط

نقطة	1044.33	المؤشر ISX 60 اليوم
نقطة	1043.90	المؤشر ISX 60 السابق
%	0.04	نسبة التغير
نقطة	0.43	عدد النقاط

63	4	OTC	59	الشركات غير المتداولة المدرجة
10				الشركات المرتفعة
10				الشركات المنخفضة

115	11	OTC	104	الشركات المدرجة
36	2	OTC	34	الشركات المتداولة
3				شركات الهيئة العامة
8				الموقوفة بقرار من هيئة الأوراق المالية



سما بغداد للصرافة (FSBE)	تم البدء بعمليات ايداع شهادات اسهم مساهمين شركة سما بغداد اعتباراً من جلسة الأحد 2025/4/13 وسيتم اطلاق التداول بعد ايداع 5% من راس المال او بعد مرور (21) يوم من تاريخ بدء الايداع في منصة الشركات غير المدرجة ISX-OTC.
العراقية لضمات الودائع (FIDI)	تم البدء بعمليات ايداع شهادات اسهم مساهمين شركة العراقية لضمات الودائع اعتباراً من جلسة الأحد 2025/4/13 وسيتم اطلاق التداول بعد ايداع 5% من راس المال او بعد مرور (21) يوم من تاريخ بدء الايداع في منصة الشركات غير المدرجة ISX-OTC.
سندات انجاز "الاصدارية الاولى"	تم ايقاف سندات انجاز (الاصدارية الاولى) فئة (500,000 ، 1,000,000) اعتباراً من جلسة الخميس 2025/4/10 لاستحقاق الفوائد المالية.
سندات انجاز "الاصدارية الثالثة"	تم ايقاف سندات انجاز (الاصدارية الثالثة) فئة (500,000 ، 1,000,000) اعتباراً من جلسة الاربعاء 2025/4/9 لاستحقاق الفوائد المالية.
الحد الأعلى والادنى للتغير في السعر	نسبة التغير في المنصة النظامية (15%)، ونسبة التغير في المنصة الثانية (20%)، ونسبة التغير في المنصة الثالثة (5%) إرتفاعاً وإنخفاضاً من سعر الإغلاق السابق.

الشركات الأكثر ارتفاعاً وانخفاضاً

نسبة التغير لاسعار الاغلاق الاكثر انخفاضاً

اسم الشركة	الاسهم المتداولة	التغير (%)	اغلاق
فنادق المنصور	200,285	-10.00	45.000
العراقية لانتاج وتسويق التمور	15,785,395	-7.94	2.900
الامين للتأمين	1,512,887	-5.88	0.800
الكندي لانتاج اللقاحات	100,000	-1.89	2.600
مصرف الائتمان	760,324	-1.20	0.820

نسبة التغير لاسعار الاغلاق الاكثر ارتفاعاً

اسم الشركة	الاسهم المتداولة	التغير (%)	اغلاق
مصرف الاستثمار العراقي	62,835,649	11.11	0.300
مصرف كوردستان الدولي	250,000	9.09	1.200
المعدنية والدراجات	100,000	8.33	1.950
بغداد العراق للنقل العام	284,073	2.69	34.400
العراقية للسجاد والمفروشات	94,500	1.54	16.500

الشركات الأكثر نشاطاً من حيث عدد الأسهم المتداولة (حجم التداول) والقيمة المتداولة

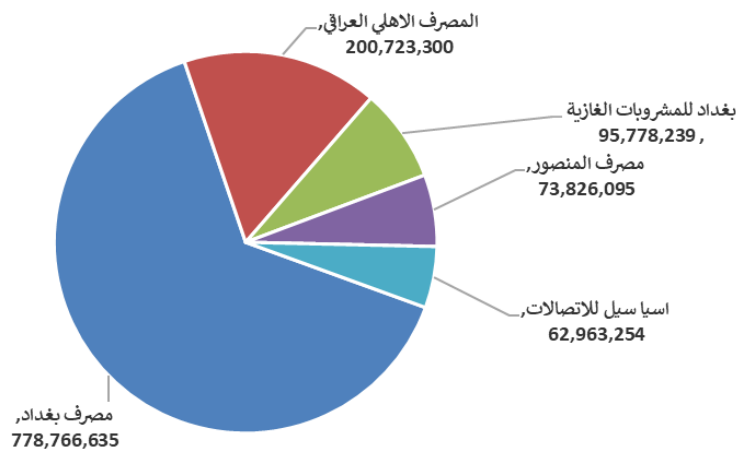
الشركات الاكثر نشاطا حسب القيمة المتداولة

اسم الشركة	القيمة المتداولة	التغير (%)	اغلاق
مصرف بغداد	778,766,635	0.91	4.44
المصرف الاهلي العراقي	200,723,300	0.00	3.15
بغداد للمشروبات الغازية	95,778,239	1.14	4.45
مصرف المنصور	73,826,095	-0.63	1.58
اسيا سيل للاتصالات	62,963,254	0.51	11.75

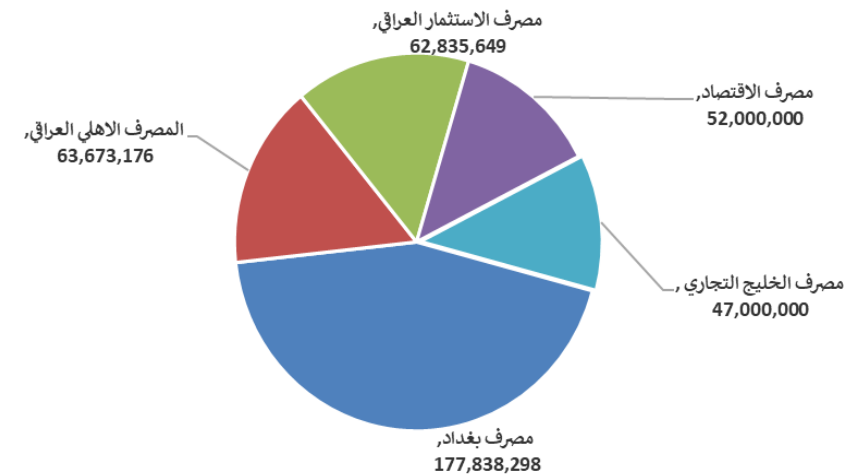
الشركات الاكثر نشاطا حسب الاسهم المتداولة (حجم التداول)

اسم الشركة	الاسهم المتداولة	التغير (%)	اغلاق
مصرف بغداد	177,838,298	0.91	4.440
المصرف الاهلي العراقي	63,673,176	0.00	3.150
مصرف الاستثمار العراقي	62,835,649	11.11	0.300
مصرف الاقتصاد	52,000,000	0.00	0.270
مصرف الخليج التجاري	47,000,000	0.00	0.420

الشركات الأكثر تداولاً من حيث قيمة التداول



الشركات الأكثر تداولاً من حيث عدد الاسهم





الجلسة (63) نشرة منصة تداول الاسهم النظامية ليوم الاثنين 2025/4/14 Regular Market Trading

اسم الشركة	رمز الشركة	افتتاح	اعلى سعر	ادنى سعر	المعدل الحالي	المعدل السابق	سعر الاغلاق	اغلاق سابق	التغير (%)	الصفقات	الاسهم المتداولة	القيمة المتداولة	
قطاع المصارف													
مصرف اشور الدولي	BASH	0.300	0.300	0.300	0.300	0.300	0.300	0.300	0.00	20	25,900,000	7,770,000	
مصرف بغداد	BBOB	4.400	4.440	4.340	4.380	4.370	4.440	4.400	0.91	178	177,838,298	778,766,635	
المصرف التجاري العراقي الاسلامي	BCOI	0.910	0.910	0.910	0.910	0.920	0.910	0.920	-1.09	4	5,484,467	4,990,865	
مصرف الاقتصاد	BEFI	0.270	0.270	0.270	0.270	0.270	0.270	0.270	0.00	22	52,000,000	14,040,000	
مصرف الخليج التجاري	BGUC	0.420	0.420	0.420	0.420	0.420	0.420	0.420	0.00	19	47,000,000	19,740,000	
مصرف الاستثمار العراقي	BIBI	0.280	0.310	0.280	0.290	0.260	0.300	0.270	11.11	61	62,835,649	18,407,354	
مصرف كوردستان الدولي	BKUI	1.200	1.200	1.200	1.200	1.100	1.200	1.100	9.09	2	250,000	300,000	
مصرف المنصور	BMNS	1.590	1.600	1.570	1.580	1.590	1.580	1.590	-0.63	85	46,828,589	73,826,095	
المصرف الاهلي العراقي	BNOI	3.150	3.190	3.110	3.150	3.090	3.150	3.150	0.00	149	63,673,176	200,723,300	
مجموع قطاع المصارف												540	1,118,564,250
قطاع الاتصالات													
اسيا سيل للاتصالات	TASC	11.690	11.800	11.690	11.740	11.720	11.750	11.690	0.51	46	5,361,107	62,963,254	
مجموع قطاع الاتصالات												46	62,963,254
قطاع التأمين													
الامين للتأمين	NAME	0.800	0.800	0.800	0.800	0.810	0.800	0.800	-5.88	5	1,512,887	1,210,310	
الخليج للتأمين	NGIR	0.700	0.700	0.700	0.700	0.690	0.700	0.700	0.00	4	1,070,000	749,000	
مجموع قطاع التأمين												9	1,959,310
قطاع الخدمات													
بغداد العراق للنقل العام	SBPT	33.500	34.500	33.500	34.140	33.390	34.400	33.500	2.69	13	284,073	9,696,935	
العاب الكرخ السياحية	SKTA	4.700	4.700	4.350	4.370	4.250	4.350	4.350	0.00	3	273,000	1,191,700	
المعمورة للاستثمارات العقارية	SMRI	4.250	4.250	4.250	4.250	4.350	4.250	4.250	0.00	3	300,000	1,275,000	
مجموع قطاع الخدمات												19	12,163,635
قطاع الصناعة													
بغداد للمشروبات الغازية	IBSD	4.400	4.480	4.400	4.440	4.470	4.450	4.400	1.14	58	21,581,972	95,778,239	
العراقية لصناعات الكارتون	IICM	1.350	1.350	1.350	1.350	1.350	1.350	1.350	0.00	1	150,000	202,500	
العراقية لانتاج وتسويق التمور	IIDP	3.150	3.350	2.900	2.940	3.150	2.900	2.900	-7.94	30	15,785,395	46,453,882	
العراقية للسجاد والمفروشات	IITC	16.250	16.500	16.250	16.290	16.250	16.500	16.250	1.54	6	94,500	1,539,230	
الكندی لانتاج اللقاحات	IKLV	2.600	2.600	2.600	2.600	2.650	2.600	2.600	-1.89	1	100,000	260,000	
المنصور للصناعات الدوائية	IMAP	2.540	2.590	2.540	2.550	2.550	2.540	2.540	-0.39	10	1,901,174	4,850,548	
المعدنية والدراجات	IMIB	1.950	1.950	1.950	1.950	1.810	1.950	1.950	8.33	1	100,000	195,000	
مجموع قطاع الصناعة												107	149,279,399
قطاع الفنادق والسياحة													
فندق بغداد	HBAG	12.100	12.200	12.100	12.130	12.030	12.200	12.100	0.83	5	154,373	1,873,185	
فنادق المنصور	HMAN	50.000	50.000	45.000	45.030	50.000	45.000	50.000	-10.00	7	200,285	9,019,650	
الوطنية للاستثمارات السياحية	HNTI	11.000	11.000	11.000	11.000	11.000	11.000	11.000	0.00	1	50,000	550,000	
مجموع قطاع الفنادق والسياحة												13	11,442,835
قطاع الزراعة													
العراقية لانتاج البذور	AISP	7.120	7.160	7.120	7.140	7.120	7.150	7.120	0.56	22	1,743,000	12,442,060	
مجموع قطاع الزراعة												22	12,442,060
مجموع السوق النظامي												756	1,368,814,742

الجلسة (63) نشرة المنصة الثانية لتداول الشركات ليوم الاثنين 2025/4/14 Second Platform Trading

اسم الشركة	رمز الشركة	افتتاح	اعلى سعر	ادنى سعر	المعدل الحالي	المعدل السابق	سعر الاغلاق	اغلاق سابق	التغير (%)	الصفقات	الاسهم المتداولة	القيمة المتداولة
قطاع المصارف												
مصرف العطاء الاسلامي	BLAD	0.090	0.090	0.090	0.090	0.090	0.090	0.090	0.00	1	400,000	36,000
مصرف الائتمان	BROI	0.830	0.830	0.820	0.820	0.820	0.820	0.830	-1.20	3	760,324	623,717
مجموع قطاع المصارف												659,717
قطاع الخدمات												
الامين للاستثمارات العقارية	SAEI	2.120	2.120	2.120	2.120	2.120	2.120	2.140	-0.93	1	1,494,253	3,167,816
مجموع قطاع الخدمات												3,167,816
قطاع الصناعة												
الفلوجة لانتاج المواد الانشائية	IFCM	3.000	3.000	3.000	3.000	3.000	3.000	3.000	0.00	5	750,000	2,250,000
مجموع قطاع الصناعة												2,250,000
مجموع السوق الثاني												6,077,534

الجلسة (63) نشرة المنصة الثالثة لتداول الشركات ليوم الاثنين 2025/4/14 Undisclosed Platform Trading

اسم الشركة	رمز الشركة	افتتاح	اعلى سعر	ادنى سعر	المعدل الحالي	المعدل السابق	سعر الاغلاق	اغلاق سابق	التغير (%)	الصفقات	الاسهم المتداولة	القيمة المتداولة
قطاع الخدمات												
نقل المنتجات النفطية	SIGT	0.670	0.670	0.670	0.670	0.670	0.670	0.670	0.00	2	1,100,000	737,000
مجموع قطاع الخدمات												737,000
قطاع الصناعة												
الصناعات الالكترونية	IELI	1.350	1.350	1.350	1.350	1.340	1.350	1.350	0.00	1	200,000	270,000
الصناعات الخفيفة	ITLI	1.100	1.100	1.070	1.080	1.080	1.070	1.080	-0.93	4	1,430,190	1,539,309
مجموع قطاع الصناعة												1,809,309
قطاع الفنادق والسياحة												
فندق فلسطين	HPAL	20.200	20.200	20.200	20.200	20.200	20.200	20.200	0.00	1	835	16,867
مجموع قطاع الفنادق والسياحة												16,867
مجموع السوق الثالث												2,563,176
مجموع السوق												1,377,455,452

الشركات غير المتداولة لمنصة التداول النظامي لجلسة الاثنين 2025/4/14

اسم الشركة	رمز الشركة	معدل السعر السابق	سعر الاغلاق السابق
قطاع المصارف			
مصرف جيهان الاسلامي	BCIH	2.030	2.030
مصرف ايلاف الاسلامي	BELF	0.470	0.470
مصرف اسيا العراق الاسلامي	BAIB	0.900	0.900
مصرف الطيف الاسلامي	BTIB	0.920	0.920
المصرف الوطني الاسلامي	BNAI	0.570	0.570
المصرف العراقي الاسلامي	BIIB	1.440	1.450
مصرف الشرق الأوسط	BIME	0.070	0.070
مصرف الموصل	BMFI	0.160	0.160
مصرف سومر التجاري	BSUC	0.080	0.080
مصرف الاتحاد العراقي	BUOI	0.200	0.200
قطاع لاتصالات			
الخاتم للاتصالات	TZNI	2.340	2.340
قطاع التأمين			
دار السلام للتأمين	NDSA	0.650	0.650
قطاع الخدمات			
النخبة للمقاولات العامة	SNUC	0.750	0.750
رحاب كربلاء	HKAR	0.750	0.750
الموصل لمدن الالعاب	SMOF	6.610	6.610
قطاع الصناعة			
الخازر لانتاج المواد الانشائية	IKHC	1.700	1.650
انتاج الالبسة الجاهزة	IRMC	3.000	3.000
الهلال الصناعية	IHLI	2.000	2.000
العراقية للاعمال الهندسية	IIEW	6.000	6.000
الخيطة الحديثة	IMOS	9.750	9.750
قطاع الفنادق والسياحة			
المدينة السياحية لسد الموصل	HTVM	7.200	7.200
فندق بابل	HBAY	99.000	99.000
فندق السدير	HSAD	26.000	26.000
قطاع الزراعة			
الاهلية للانتاج الزراعي	AAHP	1.210	1.210
الشرق الاوسط للأسماك	AMEF	7.500	7.500
تسويق المنتجات الزراعية	AIRP	14.240	13.600
بابل للإنتاج الحيواني والنباتي	ABAP	24.000	24.000
انتاج وتسويق اللحوم	AIPM	5.050	5.050

الشركات غير المتداولة للمنصة الثانية لجلسة الاثنين 2025/4/14

اسم الشركة	رمز الشركة	معدل السعر السابق	سعر الاغلاق السابق
قطاع المصارف			
مصرف العالم الاسلامي	BWOR	1.000	1.000
مصرف القرطاس الإسلامي	BQUR	1.000	1.000
مصرف العربية الاسلامي	BAAI	1.000	1.000
مصرف امين العراق	BAME	1.000	1.000
مصرف المشرق العربي	BAMS	0.940	0.940
مصرف الجنوب الاسلامي	BJAB	0.940	0.940
مصرف اربيل	BERI	0.110	0.110
مصرف المستشار الاسلامي	BMUI	1.000	1.000
مصرف الانصاري	BANS	1.000	1.000
مصرف القابض الاسلامي	BQAB	0.240	0.240
المصرف الدولي الاسلامي	BINT	0.270	0.270
مصرف التنمية الدولي	BIDB	1.000	1.000
مصرف نور العراق	BINI	0.850	0.850
مصرف الثقة الدولي الإسلامي	BTRU	0.750	0.750
مصرف الاقليم التجاري	BRTB	1.000	1.000
مصرف عبر العراق للاستثمار	BTRI	0.910	0.910

الشركات غير المتداولة للمنصة الثانية لجلسة الاثنين 2025/4/14

اسم الشركة	رمز الشركة	معدل السعر السابق	سعر الاغلاق السابق
قطاع التأمين			
الاهلية للتأمين	NAHF	0.850	0.850
قطاع الاستثمار			
الامين للاستثمار المالي	VAMF	1.000	1.000
الوثام للاستثمار المالي	VWIF	0.370	0.370
قطاع الخدمات			
ابداع شرق الاوسط	SIBD	1.000	1.000
قطاع الصناعة			
الصناعات الكيماوية العصرية	IMCI	100.000	100.000
بغداد لمواد التغليف	IBPM	3.000	3.000
الوطنية لصناعات الاثاث المنزلي	IHFI	1.100	1.100
قطاع الفنادق والسياحة			
فندق آشور	HASH	24.500	24.500
قطاع الزراعة			
شركة الريباس للدواجن والاعلاف	AREB	-	-

الشركات غير المتداولة للمنصة الثالثة لجلسة الاثنين 2025/4/14

اسم الشركة	رمز الشركة	معدل السعر السابق	سعر الاغلاق السابق
قطاع المصارف			
المصرف المتحد للاستثمار	BUND	0.050	0.050
قطاع الاستثمار			
الباتك للاستثمارات المالية	VBAT	0.390	0.390
قطاع الخدمات			
البادية للنقل العام	SBAG	0.550	0.550
قطاع الصناعة			
صناعة المواد الانشائية الحديثة	IMCM	0.490	0.490
الصناعات الكيماوية والبلاستيكية	INCP	2.300	2.300
قطاع الزراعة			
الحديثة للانتاج الحيواني	AMAP	0.480	0.480

نشرة تداول الاسهم المشتراة لغير العراقيين في السوق النظامي

اسم الشركة	رمز الشركة	الصفقات	الاسهم المتداولة	القيمة المتداولة
قطاع المصارف				
مصرف بغداد	BBOB	43	80,000,000	352,405,385
مجموع قطاع المصارف		43	80,000,000	352,405,385
المجموع الكلي		43	80,000,000	352,405,385

الجلسة (63) نشرة لمنصة تداول اسهم الشركات غير المدرجة OTC

اسم الشركة	رمز الشركة	اعلى سعر	ادنى سعر	المعدل الحالي	الصفقات	الاسهم المتداولة	القيمة المتداولة
قطاع المصارف							
مصرف الوركاء للاستثمار والتمويل	BWAI	0.200	0.190	0.190	35	100,000,000	19,345,000
مجموع قطاع مصارف					35	100,000,000	19,345,000
قطاع الخدمات المالية							
الربيع للوساطة	FRSE	11.000	11.000	11.000	1	292,683	3,219,513
					1	292,683	3,219,513
مجموع السوق					36	100,292,683	22,564,513

الشركات غير المتداولة لمنصة تداول اسهم الشركات غير المدرجة OTC

اسم الشركة	رمز الشركة	معدل السعر السابق
قطاع المصارف		
مصرف السنام الإسلامي	BSAN	-
مصرف حمورابي التجاري	BHAM	-
قطاع الخدمات المالية		
الكرمل للوساطة	FKSX	10.000
بوابة عشتار للنظم وخدمات الدفع	FISH	1.000

نشرة السندات غير المتداولة

تاريخ الإطفاء	آخر سعر تداول	رمز التداول	نوع الاصدارية	نوع وفئة السند
12/10/2025	1030000	CB10	الأولى	سندات بناء / مليون دينار
19/12/2025	964981	CB20	الثانية	سندات بناء / مليون دينار
9/10/2025	-	CB25	الأولى	سندات اعمار / 500 الف دينار
9/10/2027	984000	CB30	الأولى	سندات اعمار / مليون دينار
27/11/2025	-	CB35	الثانية	سندات اعمار / 500 الف دينار
27/11/2027	-	CB40	الثانية	سندات اعمار / مليون دينار
30/12/2025	-	CB45	الثالثة	سندات اعمار / 500 الف دينار
30/12/2027	-	CB50	الثالثة	سندات اعمار / مليون دينار
15/4/2026	-	CB55	الأولى	سندات انجاز / 500 الف دينار
14/4/2028	-	CB60	الأولى	سندات انجاز / مليون دينار
22/7/2026	-	CB65	الثانية	سندات انجاز / 500 الف دينار
21/7/2028	-	CB70	الثانية	سندات انجاز / مليون دينار
14/10/2026	-	CB75	الثالثة	سندات انجاز / 500 الف دينار
13/10/2028	-	CB80	الثالثة	سندات انجاز / مليون دينار