

1258

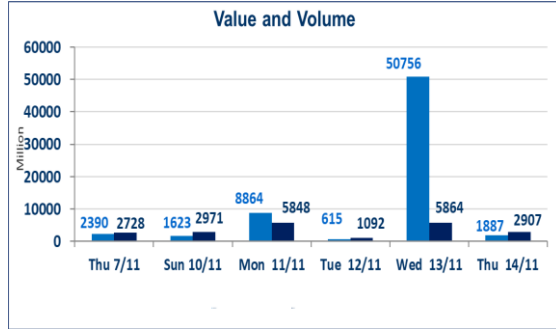
الصفقات المدرجة وOTC

2,907,765,841

قيمة الأسهم المتداولة المدرجة و OTC

1,887,643,035

الاسهم المتداولة المدرجة و OTC

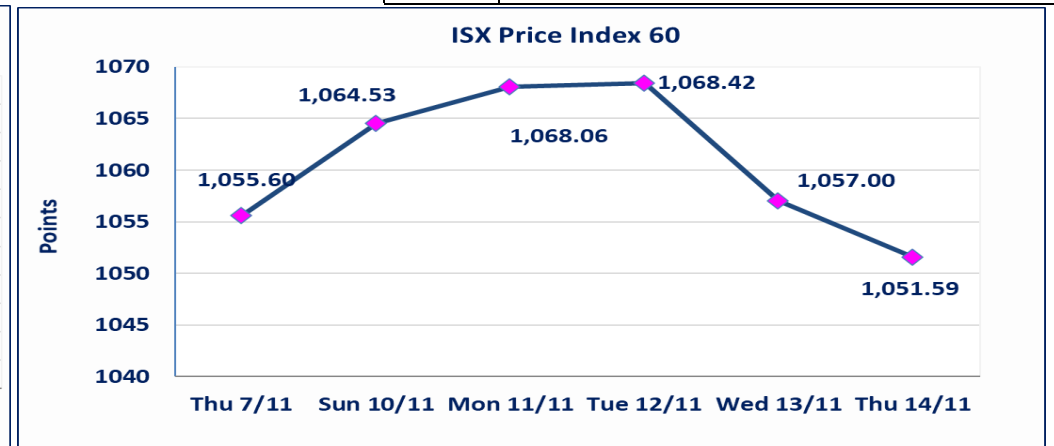
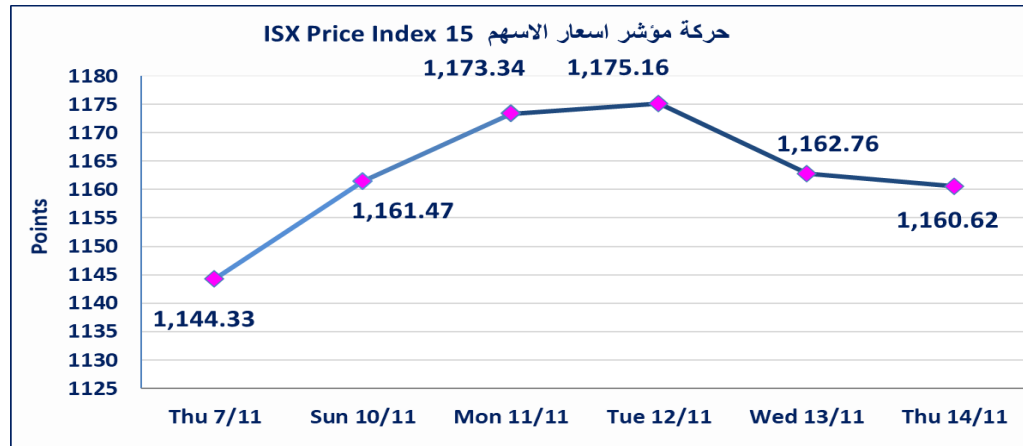


نقطة	1160.62	المؤشر ISX 15 اليوم
نقطة	1162.76	المؤشر ISX 15 السابق
%	-0.18	نسبة التغير
نقطة	-2.14	عدد النقاط

نقطة	1051.59	المؤشر ISX 60 اليوم
نقطة	1057.00	المؤشر ISX 60 السابق
%	-0.51	نسبة التغير
نقطة	-5.41	عدد النقاط

43	5 : OTC	الشركات غير المتداولة المدرجة : 38
12		الشركات المرتفعة
23		الشركات المنخفضة

110	6 : OTC	الشركات المدرجة : 104
52	1 : OTC	الشركات المتداولة : 51
7		شركات الهيئة العامة
7		الموقوفة بقرار من هيئة الأوراق المالية



استنادا الى قرار هيئة الأوراق المالية وقرار مجلس المحافظين ادراج وايداع وتداول سندات انجاز " الاصدارية الثانية " بدء عمليات الايداع اعتبارا من جلسة الاثنين 2024/11/12 وستطلق في التداول اعتبارا من جلسة الثلاثاء 2024/12/3

سندات انجاز (الاصدارية الثانية)

تم انتهاء اجراءات ادراج اسهم الشركة بالمنصة الثانية براس مالها البالغ (250) مليار دينار ، تم بدء وايداع شهادات الاسهم اعتبارا من الخميس 2024/10/24 وسيتم اطلاق التداول اعتبارا من جلسة 2024/11/17 في المنصة الثانية براس المال الشركة (250) مليار دينار.

مصرف المال الإسلامي (BMAL)

نسبة التغير في المنصة النظامية (15%) ، ونسبة التغير في المنصة الثانية (20%) ، ونسبة التغير في المنصة الثالثة (5%) ارتفاعا وانخفاضا من سعر الاغلاق السابق

الحد الأعلى والادنى للتغير في السعر

الشركات الأكثر ارتفاعاً وانخفاضاً

نسبة التغير لاسعار الاغلاق الاكثر انخفاضاً

اسم الشركة	اغلاق	التغير (%)	الاسهم المتداولة
الكندي لانتاج اللقاحات	2.890	-15.00	13,200,000
فندق آشور	21.000	-14.29	529,000
صناعة وتجارة الكارتون	2.100	-10.64	3,648,080
مصرف العطاء الاسلامي	0.110	-8.33	47,500,000
المعدنية والدراجات	2.300	-8.00	1,758,283

نسبة التغير لاسعار الاغلاق الاكثر ارتفاعاً

اسم الشركة	اغلاق	التغير (%)	الاسهم المتداولة
المصرف الدولي الإسلامي	0.290	16.00	1,000,000
العراقية للاعمال الهندسية	9.770	14.94	1,250
مصرف الشرق الأوسط	0.080	14.29	288,286,340
مصرف سومر التجاري	0.090	12.50	149,300,224
مصرف نور العراق	0.500	11.11	60,000,000

الشركات الأكثر نشاطاً من حيث عدد الأسهم المتداولة (حجم التداول) والقيمة المتداولة

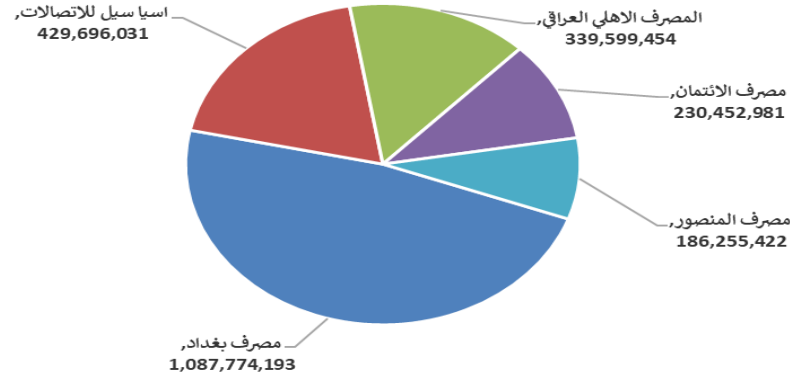
الشركات الاكثر نشاطاً حسب القيمة المتداولة

اسم الشركة	اغلاق	التغير (%)	القيمة المتداولة
مصرف بغداد	4.250	-0.93	1,087,774,193
اسيا سيل للاتصالات	12.150	0.00	429,696,031
المصرف الاهلي العراقي	3.700	-0.27	339,599,454
مصرف الائتمان	0.870	-2.25	230,452,981
مصرف المنصور	1.930	-0.52	186,255,422

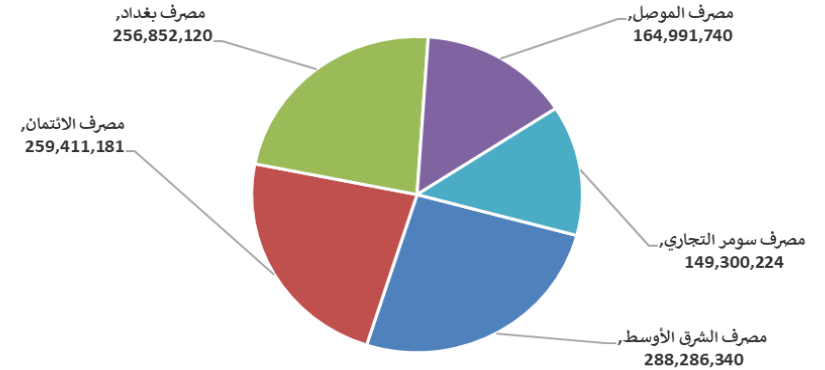
الشركات الاكثر نشاطاً حسب الاسهم المتداولة (حجم التداول)

اسم الشركة	اغلاق	التغير (%)	الاسهم المتداولة
مصرف الشرق الأوسط	0.080	14.29	288,286,340
مصرف الائتمان	0.870	-2.25	259,411,181
مصرف بغداد	4.250	-0.93	256,852,120
مصرف الموصل	0.160	-5.88	164,991,740
مصرف سومر التجاري	0.090	12.50	149,300,224

الشركات الأكثر تداولاً من حيث قيمة التداول



الشركات الأكثر تداولاً من حيث عدد الاسهم





الجلسة (211) نشرة منصة تداول الاسهم النظامية ليوم الخميس 2024/11/14 Regular Market Trading

اسم الشركة	رمز الشركة	افتتاح	اعلى سعر	ادنى سعر	المعدل الحالي	المعدل السابق	سعر الاغلاق	اغلاق سابق	التغير (%)	الصفقات	الاسهم المتداولة	القيمة المتداولة		
قطاع المصارف														
مصرف اشور الدولي	BASH	0.290	0.290	0.290	0.290	0.290	0.290	0.290	0.00	13	17,435,694	5,056,351		
مصرف بغداد	BBOB	4.280	4.280	4.190	4.240	4.310	4.250	4.290	-0.93	257	256,852,120	1,087,774,193		
المصرف التجاري العراقي	BCOI	0.890	0.890	0.880	0.890	0.890	0.890	0.890	0.00	14	14,260,000	12,686,400		
مصرف الاقتصاد	BEFI	0.270	0.270	0.270	0.270	0.260	0.270	0.260	3.85	2	96,900	26,163		
مصرف الخليج التجاري	BGUC	0.300	0.300	0.300	0.300	0.300	0.300	0.300	0.00	9	99,875,000	29,962,500		
مصرف الاستثمار العراقي	BIBI	0.280	0.280	0.280	0.280	0.280	0.280	0.280	0.00	1	1,000,000	280,000		
المصرف العراقي الاسلامي	BIIB	1.500	1.500	1.480	1.480	1.490	1.480	1.490	-0.67	40	23,240,131	34,432,394		
مصرف الشرق الاوسط	BIME	0.080	0.080	0.080	0.080	0.070	0.080	0.070	14.29	36	288,286,340	23,062,907		
مصرف الموصل	BMFI	0.160	0.160	0.160	0.160	0.170	0.160	0.170	-5.88	11	164,991,740	26,398,678		
مصرف المنصور	BMNS	1.940	1.940	1.930	1.940	1.940	1.930	1.940	-0.52	52	96,242,191	186,255,422		
المصرف الاهلي العراقي	BNOI	3.710	3.710	3.720	3.680	3.760	3.700	3.710	-0.27	149	92,218,922	339,599,454		
مصرف سومر التجاري	BSUC	0.090	0.090	0.090	0.090	0.080	0.090	0.080	12.50	18	149,300,224	13,437,020		
مصرف الطيف الاسلامي	BTIB	0.750	0.750	0.750	0.750	0.750	0.750	0.750	0.00	2	322,539	241,904		
											مجموع قطاع المصارف	604	1,204,121,801	1,759,213,387
قطاع الاتصالات														
اسيا سيل للاتصالات	TASC	12.160	12.160	12.000	12.110	12.170	12.150	12.150	0.00	95	35,481,674	429,696,031		
الخاتم للاتصالات	TZNI	2.370	2.370	2.370	2.370	2.370	2.370	2.370	0.00	2	400,000	948,000		
											مجموع قطاع الاتصالات	97	35,881,674	430,644,031
قطاع التأمين														
الامين للتأمين	NAME	0.810	0.810	0.810	0.810	0.830	0.810	0.830	-2.41	12	1,500,000	1,215,000		
دار السلام للتأمين	NDSA	0.750	0.750	0.750	0.750	0.750	0.750	0.750	0.00	2	2,006,600	1,504,950		
											مجموع قطاع التأمين	14	3,506,600	2,719,950
قطاع الخدمات														
بغداد العراق للنقل العام	SBPT	60.000	60.000	60.000	60.000	60.000	60.000	60.000	0.00	1	440	26,400		
المعمورة للاستثمارات العقارية	SMRI	6.350	6.350	6.290	6.310	6.210	6.290	6.290	-1.72	3	140,000	882,800		
النخبة للمقاولات العامة	SNUC	0.820	0.820	0.820	0.820	0.750	0.820	0.750	7.89	1	1,462	1,199		
											مجموع قطاع الخدمات	5	141,902	910,399
قطاع الصناعة														
بغداد للمشروبات الغازية	IBSD	4.160	4.160	4.130	4.150	4.180	4.130	4.160	-0.72	59	27,101,038	112,348,399		
صناعة وتجارة الكارتون	IICM	2.100	2.100	2.100	2.230	2.350	2.100	2.340	-10.64	7	3,648,080	8,140,968		
العراقية للاعمال الهندسية	IIEW	9.100	9.100	9.100	9.180	8.500	9.770	8.500	14.94	2	1,250	11,472		
العراقية للمسجد والمفروشات	IITC	17.500	17.500	17.500	17.500	17.000	17.500	17.000	2.94	1	4,000	70,000		
طريق الخازر للمواد الانشائية	IKHC	2.500	2.500	2.500	2.500	2.500	2.500	2.500	0.00	1	7,050	17,625		
الكندي لانتاج اللقاحات	IKLV	3.210	3.210	3.210	2.970	3.440	2.890	3.440	-15.00	61	13,200,000	39,145,405		
المنصور الدوائية	IMAP	2.710	2.710	2.800	2.730	2.710	2.780	2.710	2.58	89	47,111,648	128,747,698		
المعدنية والدرجات	IMIB	2.500	2.500	2.500	2.360	2.530	2.300	2.500	-8.00	6	1,758,283	4,145,708		
الخيطة الحديثة	IMOS	8.600	8.600	8.600	8.600	8.600	8.600	8.600	0.00	2	198,893	1,710,480		
انتاج الالبسة الجاهزة	IRMC	3.670	3.670	3.660	3.670	3.680	3.660	3.680	-0.54	6	504,260	1,851,677		
											مجموع قطاع الصناعة	234	93,534,502	296,189,431
قطاع الفنادق والسياحة														
فنادق عشتار	HISH	10.450	10.450	10.460	10.450	10.470	10.450	10.470	-0.29	33	2,592,728	27,088,595		
فنادق المنصور	HMAN	41.000	41.000	41.000	41.000	41.000	41.000	41.000	0.00	2	59,865	2,454,465		
الوطنية للاستثمارات السياحية	HNTI	10.000	10.000	10.000	10.000	10.000	10.000	10.000	0.00	2	150,000	1,500,000		
											مجموع قطاع الفنادق والسياحة	37	2,802,593	31,043,060

اسم الشركة	رمز الشركة	افتتاح	اعلى سعر	ادنى سعر	المعدل الحالي	المعدل السابق	سعر الاغلاق	اغلاق سابق	التغير (%)	الصفقات	الاسهم المتداولة	القيمة المتداولة
قطاع الزراعة												
الاهلية للانتاج الزراعي	AAHP	1.060	1.100	1.060	1.060	1.050	1.060	1.050	0.95	3	1,250,000	1,327,000
العراقية لانتاج وتسويق الحوم	AIPM	6.000	6.000	6.000	6.000	6.010	6.000	6.000	0.00	2	3,780	22,680
العراقية لانتاج البذور	AISP	8.690	8.690	8.640	8.670	8.690	8.680	8.690	-0.12	38	2,732,300	23,678,894
مجموع قطاع الزراعة										43	3,986,080	25,028,574
مجموع السوق النظامي										1,034	1,343,975,152	2,545,748,832

الجلسة (210) نشرة المنصة الثانية لتداول الشركات ليوم الخميس 2024/11/14 Second Platform Trading

اسم الشركة	رمز الشركة	افتتاح	اعلى سعر	ادنى سعر	المعدل الحالي	المعدل السابق	سعر الاغلاق	اغلاق سابق	التغير (%)	الصفقات	الاسهم المتداولة	القيمة المتداولة
قطاع المصارف												
مصرف نور العراق	BINI	0.500	0.500	0.500	0.500	0.450	0.500	0.450	11.11	6	60,000,000	30,000,000
المصرف الدولي الإسلامي	BINT	0.290	0.290	0.290	0.290	0.250	0.290	0.250	16.00	2	1,000,000	290,000
مصرف العطاء الاسلامي	BLAD	0.110	0.120	0.110	0.120	0.120	0.110	0.120	-8.33	9	47,500,000	5,590,000
مصرف الائتمان	BROI	0.890	0.920	0.870	0.890	0.880	0.870	0.890	-2.25	126	259,411,181	230,452,981
مصرف عبر العراق للاستثمار	BTRI	0.710	0.710	0.710	0.710	0.640	0.710	0.640	10.94	1	10,000,000	7,100,000
مجموع قطاع المصارف										144	377,911,181	273,432,981
قطاع الخدمات												
الامين للاستثمارات العقارية	SAEI	2.650	2.650	2.650	2.650	2.750	2.650	2.750	-3.64	2	250,100	662,765
مجموع قطاع الخدمات										2	250,100	662,765
قطاع الصناعة												
الوطنية لصناعات الاثاث المنزلي	IHFI	1.480	1.480	1.480	1.480	1.490	1.480	1.490	-0.67	9	7,089,734	10,492,806
مجموع قطاع الصناعة										9	7,089,734	10,492,806
قطاع الفنادق والسياحة												
فندق آشور	HASH	21.000	21.000	21.000	21.000	24.500	21.000	24.500	-14.29	4	529,000	11,109,000
مجموع الفنادق والسياحة										4	529,000	11,109,000
مجموع السوق الثاني										159	385,780,015	295,697,552

الجلسة (211) نشرة المنصة الثالثة لتداول الشركات ليوم الخميس 2024/11/14 Undisclosed Platform Trading

اسم الشركة	رمز الشركة	افتتاح	اعلى سعر	ادنى سعر	المعدل الحالي	المعدل السابق	سعر الاغلاق	اغلاق سابق	التغير (%)	الصفقات	الاسهم المتداولة	القيمة المتداولة
قطاع المصارف												
المصرف المتحد للاستثمار	BUND	0.060	0.060	0.060	0.060	0.060	0.060	0.060	0.00	12	69,500,000	4,170,000
مجموع قطاع المصارف										12	69,500,000	4,170,000
قطاع الصناعة												
الصناعات الالكترونية	IELI	1.700	1.700	1.680	1.690	1.760	1.680	1.760	-4.55	13	9,822,281	16,595,836
الهلال الصناعية	IHLI	1.990	1.990	1.990	1.990	1.990	1.990	1.990	0.00	9	4,500,000	8,955,000
الصناعات الكيماوية والبلاستيكية	INCP	2.430	2.430	2.430	2.430	2.570	2.430	2.570	-4.71	10	1,000,000	2,430,000
الصناعات الخفيفة	ITLI	1.510	1.510	1.500	1.500	1.620	1.500	1.620	-4.46	5	684,166	1,026,381
مجموع قطاع الصناعة										37	16,006,447	29,007,217
قطاع الفنادق والسياحة												
فندق فلسطين	HPAL	23.000	23.000	23.000	23.000	24.050	23.000	24.050	-4.17	5	500,000	11,500,000
مجموع الفنادق والسياحة										5	500,000	11,500,000
قطاع الزراعة												
الحديثة للانتاج الحيواني	AMAP	0.540	0.540	0.540	0.540	0.530	0.540	0.530	1.89	2	300,000	162,000
مجموع قطاع الزراعة										2	300,000	162,000
مجموع السوق الثالث										56	86,306,447	44,839,217
مجموع السوق										1,249	1,816,061,614	2,886,285,601

الشركات غير المتداولة لمنصة التداول النظامي لجلسة الخميس 2024/11/14

اسم الشركة	رمز الشركة	معدل السعر السابق	سعر الاغلاق السابق
قطاع المصارف			
مصرف ايلاف الاسلامي	BELF	0.460	0.460
مصرف آسيا العراق الاسلامي	BAIB	0.900	0.900
مصرف الاتحاد العراقي	BUOI	0.200	0.200
مصرف كوردستان	BKUI	0.900	0.900
قطاع الخدمات			
رحاب كربلاء	HKAR	0.550	0.550
مدينة العاب الكرخ	SKTA	4.590	4.590
قطاع التأمين			
الخليج للتأمين	NGIR	0.370	0.370
قطاع الصناعة			
التمور العراقية	IIDP	4.980	4.980
قطاع الفنادق والسياحة			
المدينة السياحية لسد الموصل	HTVM	8.500	8.500
فندق السدير	HSAD	27.000	27.000
فندق بابل	HBAY	101.000	101.000
قطاع الزراعة			
بابل للإنتاج الحيواني والنباتي	ABAP	5.230	5.230
المنتجات الزراعية	AIRP	18.750	18.750
اسماك الشرق الأوسط	AMEF	7.450	7.450

الشركات غير المتداولة للمنصة الثانية لجلسة الخميس 2024/11/14

اسم الشركة	رمز الشركة	معدل السعر السابق	سعر الاغلاق السابق
قطاع المصارف			
مصرف العالم الاسلامي	BWOR	1.000	1.000
مصرف القرطاس الإسلامي	BQUR	1.000	1.000
مصرف القابض الإسلامي	BQAB	0.240	0.240
مصرف الاقليم التجاري	BRTB	1.000	1.000
مصرف التنمية	BIDB	1.000	1.000
مصرف المستشار الاسلامي	BMUI	1.000	1.000
مصرف أربيل	BERI	0.110	0.110
مصرف العربية الاسلامي	BAAI	1.000	1.000
مصرف امين العراق	BAME	1.000	1.000
مصرف الانصاري الإسلامي	BANS	1.000	1.000
مصرف المشرق العربي	BAMS	0.940	0.940

الشركات غير المتداولة للمنصة الثانية لجلسة الخميس 2024/11/14

اسم الشركة	رمز الشركة	معدل السعر السابق	سعر الاغلاق السابق
قطاع التأمين			
الاهلية للتأمين	NAHF	0.800	0.800
الحمراء للتأمين	NHAM	0.760	0.760
قطاع الاستثمار			
الامين للاستثمار المالي	VAMF	1.000	1.000
الونام للاستثمار المالي	VWIF	0.330	0.320
قطاع الزراعة			
شركة الريباس للدواجن والاعلاف	AREB	—	—
قطاع الخدمات			
ابداع شرق الاوسط	SIBD	1.000	1.000
قطاع الصناعة			
الصناعات الكيماوية العصرية	IMCI	100.000	100.000
بغداد لمواد التغليف	IBPM	3.000	3.000
الفلوجة لانتاج المواد الانشائية	IFCM	3.400	3.350

الشركات غير المتداولة للمنصة الثالثة ليوم الخميس 2024/11/14

اسم الشركة	رمز الشركة	معدل السعر السابق	سعر الاغلاق السابق
قطاع الخدمات			
نقل المنتجات النفطية	SIGT	0.920	0.920
البادية للنقل العام	SBAG	0.550	0.550
قطاع الاستثمار			
البناتك للاستثمارات المالية	VBAT	0.390	0.390
قطاع الصناعة			
صناعة المواد الانشائية الحديثة	IMCM	0.600	0.600



سوق العراق للأوراق المالية
IRAQ STOCK EXCHANGE

سوق العراق للأوراق المالية
نشرة تداول أسهم غير العراقيين لجلسة الخميس 2024/11/14

نشرة تداول الاسهم المشتراة لغير العراقيين في السوق النظامي

اسم الشركة	رمز الشركة	الصفقات	الاسهم المتداولة	القيمة المتداولة
قطاع المصارف				
مصرف بغداد	BBOB	2	226,000	953,720
مصرف الشرق الاوسط	BIME	30	270,000,000	21,600,000
مصرف سومر التجاري	BSUC	7	133,000,000	11,970,000
مصرف المنصور للاستثمار	BMNS	10	50,100,000	97,190,675
مجموع قطاع المصارف		49	453,326,000	131,714,395
قطاع الصناعة				
الصناعات المعدنية والدراجات	IMIB	2	10,000	25,000
مجموع قطاع الصناعة		2	10,000	25,000
قطاع الاتصالات				
اسيا سيل للاتصالات	TASC	30	22,000,000	266,628,728
مجموع قطاع الاتصالات		30	22,000,000	266,628,728
المجموع الكلي		81	475,336,000	398,368,123

نشرة تداول الاسهم المباعة من غير العراقيين في السوق النظامي

اسم الشركة	رمز الشركة	الصفقات	الاسهم المتداولة	القيمة المتداولة
قطاع المصارف				
مصرف بغداد	BBOB	8	4,890,000	20,688,000
مجموع قطاع المصارف		8	4,890,000	20,688,000
قطاع الصناعة				
بغداد للمشروبات الغازية	IBSD	9	3,532,110	14,663,578
مجموع قطاع الصناعة		9	3,532,110	14,663,578
المجموع الكلي		17	8,422,110	35,351,578

نشرة تداول الاسهم المشتراة لغير العراقيين في السوق الثاني

اسم الشركة	رمز الشركة	الصفقات	الاسهم المتداولة	القيمة المتداولة
قطاع المصارف				
مصرف الائتمان	BROI	1	500,000	440,000
مجموع قطاع المصارف		1	500,000	440,000
المجموع الكلي		1	500,000	440,000

الجلسة (39) نشرة لمنصة تداول اسهم الشركات غير المدرجة OTC

القيمة المتداولة	الاسهم المتداولة	الصفقات	المعدل الحالي	ادنى سعر	اعلى سعر	رمز الشركة	اسم الشركة
قطاع المصارف							
21,480,241	71,581,421	9	0.300	0.300	0.310	BWAI	مصرف الوركاء للاستثمار والتمويل
21,480,241	71,581,421	9					مجموع قطاع مصارف
21,480,241	71,581,421	9					مجموع السوق

الشركات غير المتداولة لمنصة تداول اسهم الشركات غير المدرجة OTC

اسم الشركة	رمز الشركة	معدل السعر السابق
قطاع المصارف		
مصرف السنام الإسلامي	BSAN	-
قطاع الخدمات المالية		
الربيع للوساطة	FRSE	10.000
الكرمل للوساطة	FKSX	8.000
بوابة عشتار للنظم وخدمات الدفع	FISH	-

نشرة السندات غير المتداولة

تاريخ الإطفاء	آخر سعر تداول	رمز التداول	نوع الاصدارية	نوع وفئة السند
12/10/2025	1030000	CB10	الأولى	سندات بناء / مليون دينار
12/19/2025	964981	CB20	الثانية	سندات بناء / مليون دينار
10/9/2025	—	CB25	الأولى	سندات اعمار / 500 الف دينار
10/9/2027	984000	CB30	الأولى	سندات اعمار / مليون دينار
—	—	CB35	الثانية	سندات اعمار / 500 الف دينار
—	—	CB40	الثانية	سندات اعمار / مليون دينار
—	—	CB45	الثالثة	سندات اعمار / 500 الف دينار
—	—	CB50	الثالثة	سندات اعمار / مليون دينار
—	—	CB55	الأولى	سندات انجاز / 500 الف دينار
—	—	CB60	الأولى	سندات انجاز / مليون دينار