

937

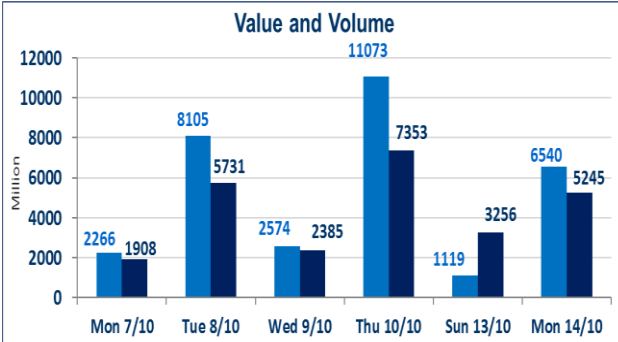
الصفقات

5,245,549,901

قيمة الأسهم المتداولة

6,540,985,241

الاسهم المتداولة

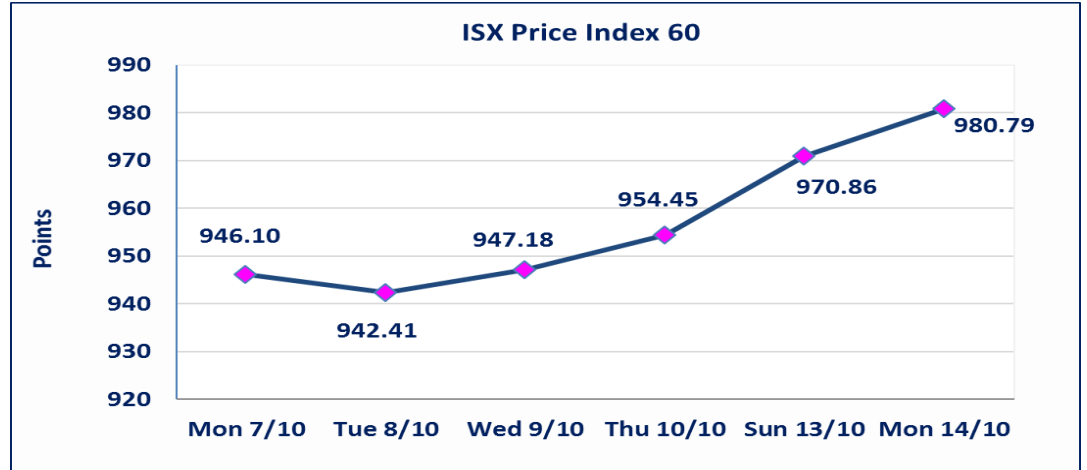
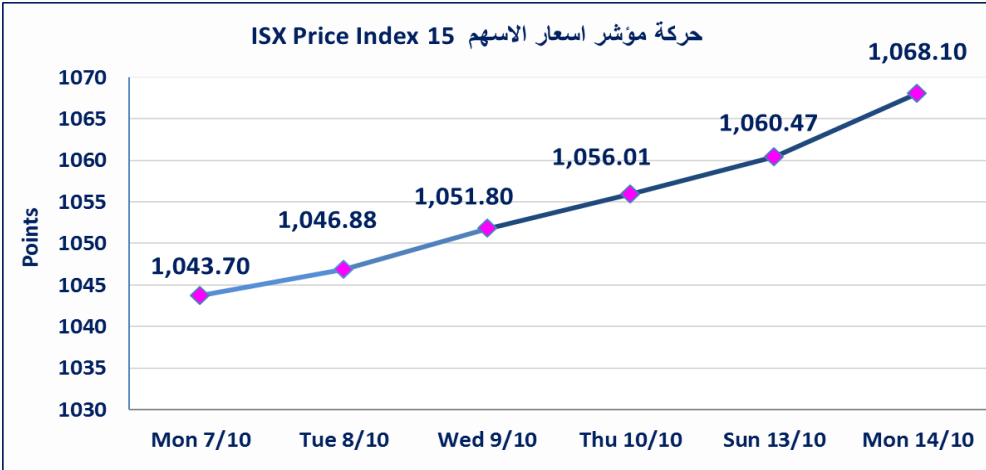


نقطة	1068.10	المؤشر ISX 15 اليوم
نقطة	1060.47	المؤشر ISX 15 السابق
%	0.72	نسبة التغير
نقطة	7.63	عدد النقاط

نقطة	980.79	المؤشر ISX 60 اليوم
نقطة	970.86	المؤشر ISX 60 السابق
%	1.02	نسبة التغير
نقطة	9.93	عدد النقاط

46	الشركات غير المتداولة
24	الشركات المرتفعة
5	الشركات المنخفضة
4	شركات منصة / OTC

103	الشركات المدرجة
42	الشركات المتداولة
8	شركات الهيئة العامة
7	الموقوفة بقرار من هيئة الأوراق المالية



تم انتهاء إجراءات ادراج اسهم الشركة بمنصة OTC براس مالها البالغ (300) مليار دينار ، تم بدء ايداع شهادات الاسهم اعتبارا من الأحد 2024/10/6 وسيتم اطلاق التداول بعد ايداع (5%) من راس المال او بعد مرور 1 من تاريخ بدء الايداع	مصرف السنام الاسلامي (BSAN)
نفذت شركة الاثمار للوساطة(بيع) وشركة الحكمة (شراء) أمر خاص على أسهم شركة المصرف نور العراق الاسلامي بعدد أسهم (4.575) مليون سهم بقيمة (2,058,750,000) دينار ، في زمن الجلسة الاضافي (بعد الساعة 1 ظهراً) وفقاً لاجراءات تنفيذ الصفقات الكبيرة.	الاورامر الخاصة
نسبة التغير في المنصة النظامية (15%) ، ونسبة التغير في المنصة الثانية (20%) ، ونسبة التغير في المنصة الثالثة (5%) ارتفاعا وانخفاضا من سعر الاغلاق السابق	الحد الأعلى والادنى للتغير في السعر

## الشركات الأكثر ارتفاعاً وانخفاضاً

### نسبة التغير لاسعار الاغلاق الاكثر انخفاضاً

اسم الشركة	اغلاق	التغير (%)	الاسهم المتداولة
المصرف العراقي الاسلامي	1.590	-3.05	72,726,046
مصرف الطيف الاسلامي	0.760	-2.56	595,540,290
المصرف التجاري العراقي	0.880	-1.12	28,945,354
العراقية للسجاد والمفروشات	15.250	-0.97	18,000
الوطنية لصناعات الاثاث المنزلي	1.450	-0.68	1,200,000

### نسبة التغير لاسعار الاغلاق الاكثر ارتفاعاً

اسم الشركة	اغلاق	التغير (%)	الاسهم المتداولة
الامين للاستثمارات العقارية	2.700	12.50	7,195,111
المعمورة العقارية	5.750	9.52	400,000
دار السلام للتأمين	0.800	6.67	6,265,000
العراقية لتصنيع التمور	3.650	4.89	1,290,000
المنصور الدوانية	2.350	4.44	9,271,053

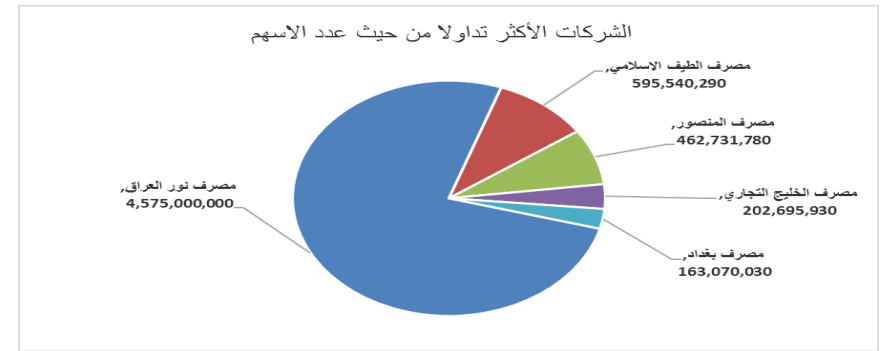
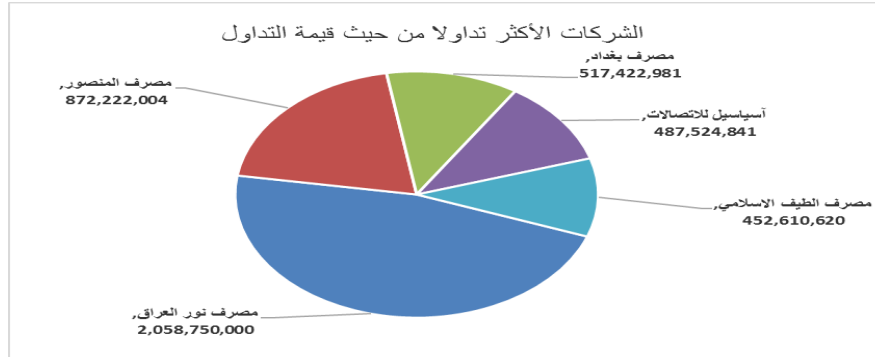
## الشركات الأكثر نشاطاً من حيث عدد الأسهم المتداولة (حجم التداول) والقيمة المتداولة

### الشركات الاكثر نشاطاً حسب القيمة المتداولة

اسم الشركة	اغلاق	التغير (%)	القيمة المتداولة
مصرف نور العراق	0.450	0.00	2,058,750,000
مصرف المنصور	1.890	1.61	872,222,004
مصرف بغداد	3.210	2.56	517,422,981
أسياسيل للاتصالات	11.320	0.18	487,524,841
مصرف الطيف الاسلامي	0.760	-2.56	452,610,620

### الشركات الاكثر نشاطاً حسب الاسهم المتداولة (حجم التداول)

اسم الشركة	اغلاق	التغير (%)	الاسهم المتداولة
مصرف نور العراق	0.450	0.00	4,575,000,000
مصرف الطيف الاسلامي	0.760	-2.56	595,540,290
مصرف المنصور	1.890	1.61	462,731,780
مصرف الخليج التجاري	0.340	3.03	202,695,930
مصرف بغداد	3.210	2.56	163,070,030



اسم الشركة	رمز الشركة	افتتاح	اعلى سعر	ادنى سعر	المعدل الحالي	المعدل السابق	سعر الاغلاق	اغلاق سابق	التغير (%)	الصفقات	الاسهم المتداولة	القيمة المتداولة		
<b>قطاع المصارف</b>														
مصرف اشور الدولي	BASH	0.300	0.300	0.300	0.300	0.300	0.300	0.300	0.00	1	24,000	7,200		
مصرف بغداد	BBOB	3.130	3.210	3.130	3.170	3.120	3.210	3.130	2.56	134	163,070,030	517,422,981		
مصرف جيهان الاسلامي	BCIH	2.030	2.030	2.030	2.030	2.030	2.030	2.030	0.00	1	750,000	1,522,500		
المصرف التجاري العراقي	BCOI	0.890	0.890	0.880	0.880	0.880	0.880	0.880	-1.12	38	28,945,354	25,482,112		
مصرف الاقتصاد	BEFI	0.270	0.270	0.260	0.260	0.260	0.270	0.260	3.85	7	12,946,000	3,366,420		
مصرف الخليج التجاري	BGUC	0.330	0.340	0.330	0.340	0.330	0.340	0.330	3.03	48	202,695,930	68,916,116		
مصرف الاستثمار العراقي	BIBI	0.310	0.310	0.310	0.310	0.310	0.310	0.310	0.00	3	2,500,000	775,000		
المصرف العراقي الاسلامي	BIIB	1.630	1.630	1.570	1.590	1.610	1.590	1.570	-3.05	76	72,726,046	115,550,173		
مصرف الشرق الاوسط	BIME	0.070	0.070	0.070	0.070	0.070	0.070	0.070	0.00	11	47,823,067	3,347,615		
مصرف كوردستان	BKUI	0.900	0.900	0.900	0.900	0.910	0.900	0.900	0.00	1	5,000	4,500		
مصرف الموصل	BMFI	0.160	0.160	0.160	0.160	0.160	0.160	0.160	0.00	22	127,245,544	20,359,307		
مصرف المنصور	BMNS	1.860	1.890	1.860	1.880	1.870	1.880	1.860	1.61	123	462,731,780	872,222,004		
المصرف الاهلي العراقي	BNOI	2.900	2.920	2.900	2.910	2.900	2.910	2.900	0.34	87	64,215,759	186,610,293		
مصرف الطيف الاسلامي	BTIB	0.760	0.760	0.760	0.760	0.780	0.760	0.760	-2.56	9	595,540,290	452,610,620		
مجموع قطاع المصارف												561	1,781,218,800	2,268,196,840
<b>قطاع الاتصالات</b>														
اسياسيل للاتصالات	TASC	11.300	11.350	11.290	11.310	11.200	11.320	11.300	0.18	119	43,113,940	487,524,841		
مجموع قطاع الاتصالات												119	43,113,940	487,524,841
<b>قطاع التأمين</b>														
دار السلام للتأمين	NDSA	0.770	0.800	0.770	0.800	0.750	0.800	0.770	6.67	2	6,265,000	5,007,050		
مجموع قطاع التأمين												2	6,265,000	5,007,050
<b>قطاع الخدمات</b>														
مدينة العاب الكرخ	SKTA	4.140	4.150	4.140	4.140	4.110	4.140	4.140	0.98	9	4,952,427	20,512,048		
المعمورة العقارية	SMRI	5.750	5.750	5.750	5.750	5.250	5.750	5.750	9.52	1	400,000	2,300,000		
مجموع قطاع الخدمات												10	5,352,427	22,812,048
<b>قطاع الصناعة</b>														
بغداد للمشروبات الغازية	IBSD	4.250	4.300	4.250	4.280	4.220	4.280	4.250	0.71	86	37,100,348	158,972,098		
العراقية لتصنيع التمور	IIDP	3.610	3.650	3.500	3.580	3.440	3.650	3.500	4.89	8	1,290,000	4,622,010		
العراقية للاعمال الهندسية	IIEW	9.800	9.800	9.800	9.800	9.930	9.800	9.800	0.00	1	1,014	9,937		
العراقية للسجاد والمفروشات	IITC	15.250	15.250	15.250	15.250	15.400	15.250	15.250	-0.97	1	18,000	274,500		
الكندي لانتاج اللقاحات	IKLV	2.520	2.520	2.520	2.520	2.490	2.520	2.520	0.80	6	25,481,844	64,214,247		
المنصور الدوائية	IMAP	2.150	2.470	2.150	2.340	2.270	2.350	2.150	4.44	48	9,271,053	21,717,914		
انتاج الالبسة الجاهزة	IRMC	3.520	3.530	3.430	3.500	3.390	3.430	3.500	1.18	4	517,379	1,809,235		
مجموع قطاع الصناعة												154	73,679,638	251,619,941
<b>قطاع الفنادق والسياحة</b>														
فندق بغداد	HBAG	11.200	11.200	11.100	11.180	11.050	11.100	11.200	0.00	4	650,000	7,270,000		
فندق بابل	HBAY	102.000	102.000	102.000	102.000	102.000	102.000	102.000	0.00	1	3,000	306,000		
فنادق عشتار	HISH	9.500	9.550	9.500	9.540	9.500	9.550	9.500	0.53	9	602,000	5,744,100		
فنادق المنصور	HMAN	41.000	41.000	41.000	41.000	40.000	41.000	41.000	2.50	1	10,000	410,000		
الوطنية للاستثمارات السياحية	HNTI	9.120	9.120	9.120	9.120	9.020	9.120	9.120	0.22	5	153,297	1,398,069		
مجموع الفنادق والسياحة												20	1,418,297	15,128,169
<b>قطاع الزراعة</b>														
المنتجات الزراعية	AIRP	19.010	19.010	19.010	19.010	19.010	19.010	19.010	0.00	1	10,000	190,100		
العراقية لانتاج البذور	AISP	8.350	8.400	8.350	8.360	8.330	8.400	8.350	1.08	19	5,145,914	43,027,744		
مجموع قطاع الزراعة												20	5,155,914	43,217,844
مجموع السوق النظامي												886	1,916,204,016	3,093,506,733

الجلسة (187) نشرة المنصة الثانية لتداول الشركات ليوم الاثنين 2024/10/14 Undisclosed Platform Trading

اسم الشركة	رمز الشركة	افتتاح	اعلى سعر	ادنى سعر	المعدل الحالي	المعدل السابق	سعر الاغلاق	اغلاق سابق	التغير (%)	الصفقات	الاسهم المتداولة	القيمة المتداولة
قطاع المصارف												
مصرف نور العراق	BINI	0.450	0.450	0.450	0.450	0.450	0.450	0.450	0.00	1	4,575,000,000	2,058,750,000
مصرف الائتمان	BROI	0.890	0.890	0.890	0.890	0.890	0.890	0.890	0.00	2	1,058,447	942,018
مجموع قطاع المصارف										3	4,576,058,447	2,059,692,018
قطاع الخدمات												
الامين للاستثمارات العقارية	SAEI	2.500	2.850	2.500	2.630	2.400	2.700	2.400	12.50	26	7,195,111	18,942,160
مجموع قطاع الخدمات										26	7,195,111	18,942,160
قطاع الصناعة												
الوطنية لصناعات الاثاث المنزلي	IHFI	1.460	1.460	1.450	1.460	1.480	1.450	1.460	-0.68	2	1,200,000	1,750,000
مجموع قطاع الصناعة										2	1,200,000	1,750,000
قطاع الفنادق والسياحة												
فندق آشور	HASH	27.000	27.000	27.000	27.000	26.360	27.000	26.000	3.85	1	3,000	81,000
مجموع الفنادق والسياحة										1	3,000	81,000
مجموع السوق الثاني										32	4,584,456,558	2,080,465,178

الجلسة (188) نشرة المنصة الثالثة لتداول الشركات ليوم الاثنين 2024/10/14 Undisclosed Platform Trading

اسم الشركة	رمز الشركة	افتتاح	اعلى سعر	ادنى سعر	المعدل الحالي	المعدل السابق	سعر الاغلاق	اغلاق سابق	التغير (%)	الصفقات	الاسهم المتداولة	القيمة المتداولة
قطاع المصارف												
المصرف المتحد للاستثمار	BUND	0.070	0.070	0.070	0.070	0.070	0.070	0.070	0.00	1	1,103,380	77,237
مجموع قطاع المصارف										1	1,103,380	77,237
قطاع الصناعة												
الصناعات الالكترونية	IELI	1.010	1.020	1.010	1.010	1.000	1.020	1.000	2.00	3	200,000	203,000
الهلال الصناعية	IHLI	1.170	1.200	1.170	1.180	1.150	1.200	1.150	4.35	5	1,850,287	2,190,344
الصناعات الكيماوية والبلاستيكية	INCP	1.910	1.910	1.850	1.850	1.840	1.900	1.830	3.83	9	37,151,000	68,737,410
مجموع قطاع الصناعة										17	39,201,287	71,130,754
قطاع الفنادق والسياحة												
فندق فلسطين	HPAL	18.500	18.500	18.500	18.500	18.000	18.500	18.000	2.78	1	20,000	370,000
مجموع الفنادق والسياحة										1	20,000	370,000
مجموع السوق الثالث										19	40,324,667	71,577,991
مجموع السوق										937	6,540,985,241	5,245,549,901

## الشركات غير المتداولة لمنصة التداول النظامي لجلسة الاثنين 2024/10/14

اسم الشركة	رمز الشركة	معدل السعر السابق	سعر الاغلاق السابق
قطاع المصارف			
مصرف ايلاف الاسلامي	BELF	0.460	0.460
مصرف آسيا العراق الاسلامي	BAIB	0.900	0.900
المصرف الوطني الاسلامي	BNAI	0.570	0.570
قطاع الاتصالات			
الخاتم للاتصالات	TZNI	2.400	2.400
قطاع التأمين			
الامين للتأمين	NAME	0.610	0.610
قطاع الخدمات			
الموصل لمدن الالعاب	SMOF	8.250	8.250
النخبة للمقاولات العامة	SNUC	0.640	0.640
بغداد العراق للنقل العام	SBPT	57.000	57.000
رحاب كربلاء	HKAR	0.400	0.400
قطاع الصناعة			
طريق الخازر للمواد الانشائية	IKHC	2.500	2.500
المعدنية والدراجات	IMIB	2.500	2.500
الخيطة الحديثة	IMOS	8.500	8.500
قطاع الفنادق والسياحة			
المدينة السياحية لسد الموصل	HTVM	8.500	8.500
فندق السدير	HSAD	26.500	26.500
قطاع الزراعة			
اسماك الشرق الأوسط	AMEF	7.500	7.500
الاهلية للانتاج الزراعي	AAHP	0.930	0.930
بابل للإنتاج الحيواني والنباتي	ABAP	1.000	1.000

## الشركات غير المتداولة للمنصة الثانية لجلسة الاثنين 2024/10/14

اسم الشركة	رمز الشركة	معدل السعر السابق	سعر الاغلاق السابق
قطاع المصارف			
مصرف الجنوب الإسلامي	BJAB	0.940	0.940
المصرف الدولي الإسلامي	BINT	0.290	0.290
مصرف العطاء الإسلامي	BLAD	0.130	0.120
مصرف أربيل	BERI	0.110	0.110
مصرف العالم الإسلامي	BWOR	1.000	1.000
مصرف القرطاس الإسلامي	BQUR	1.000	1.000
مصرف القابض الإسلامي	BQAB	0.240	0.240
مصرف العربية الإسلامي	BAAI	1.000	1.000
مصرف المشرق العربي	BAMS	—	—
مصرف الثقة الدولي الإسلامي	BTRU	0.750	0.750
مصرف الاقليم التجاري	BRTB	1.000	1.000
مصرف التنمية	BIDB	1.000	1.000
مصرف الانصاري الإسلامي	BANS	1.000	1.000
مصرف المستشار الإسلامي	BMUI	1.000	1.000

## الشركات غير المتداولة للمنصة الثانية لجلسة الاثنين 2024/10/14

اسم الشركة	رمز الشركة	معدل السعر السابق	سعر الاغلاق السابق
قطاع التأمين			
الحمراء للتأمين	NHAM	0.760	0.760
الاهلية للتأمين	NAHF	0.310	0.310
قطاع الاستثمار			
الونام للاستثمار المالي	VWIF	0.280	0.280
الامين للاستثمار المالي	VAMF	1.010	1.010
قطاع الزراعة			
شركة الريباس للدواجن والاعلاف	AREB	—	—
قطاع الخدمات			
ابداع شرق الاوسط	SIBD	1.000	1.000
قطاع الصناعة			
الصناعات الكيماوية العصرية	IMCI	100.000	100.000
بغداد لمواد التغليف	IBPM	2.800	2.800
الفلوجة لانتاج المواد الاتشائية	IFCM	3.350	3.350

## الشركات غير المتداولة للمنصة الثالثة الاثنين 2024/10/14

اسم الشركة	رمز الشركة	معدل السعر السابق	سعر الاغلاق السابق
قطاع الخدمات			
البادية للنقل العام	SBAG	0.560	0.560
نقل المنتجات النفطية	SIGT	0.950	0.950
قطاع الصناعة			
صناعة وتجارة الكارتون	IICM	2.250	2.250
صناعة المواد الاتشائية الحديثة	IMCM	0.500	0.500
قطاع الاستثمار			
الباتك للاستثمارات المالية	VBAT	0.390	0.390
قطاع الزراعة			
الحديثة لانتاج الحيواني	AMAP	0.500	0.500

نشرة تداول الاسهم المشتراة لغير العراقيين في السوق النظامي

اسم الشركة	رمز الشركة	الصفقات	الاسهم المتداولة	القيمة المتداولة
قطاع المصارف				
مصرف الاستثمار العراقي	BIBI	1	7,112	2,205
مصرف المنصور للاستثمار	BMNS	53	334,502,444	630,901,647
مجموع قطاع المصارف		54	334,509,556	630,903,852
قطاع الفنادق والسياحة				
فنادق عشتار	HISH	1	2,000	19,100
فندق المنصور	HMAN	1	10,000	410,000
مجموع قطاع الفنادق والسياحة		2	12,000	429,100
قطاع الاتصالات				
اسيا سيل للاتصالات	TASC	47	25,641,592	289,752,771
مجموع قطاع الاتصالات		47	25,641,592	289,752,771
المجموع الكلي		103	360,163,148	921,085,723

نشرة تداول الاسهم المشتراة لغير العراقيين في السوق الثاني

اسم الشركة	رمز الشركة	الصفقات	الاسهم المتداولة	القيمة المتداولة
قطاع الخدمات				
الامين للاستثمارات العقارية	SAEI	4	1,000,000	2,835,000
مجموع قطاع الخدمات		4	1,000,000	2,835,000
المجموع الكلي		4	1,000,000	2,835,000

نشرة تداول الاسهم المباعة من غير العراقيين في السوق النظامي

اسم الشركة	رمز الشركة	الصفقات	الاسهم المتداولة	القيمة المتداولة
قطاع المصارف				
مصرف بغداد	BBOB	3	7,000,000	22,030,000
المصرف الاهلي العراقي	BNOI	4	2,345,998	6,831,854
مصرف المنصور للاستثمار	BMNS	32	85,000,000	159,800,000
مجموع قطاع المصارف		39	94,345,998	188,661,854
المجموع الكلي		39	94,345,998	188,661,854

الجلسة (18) نشرة لمنصة تداول اسهم الشركات غير المدرجة OTC

اسم الشركة	رمز الشركة	اعلى سعر	ادنى سعر	المعدل الحالي	الصفقات	الاسهم المتداولة	القيمة المتداولة
قطاع المصارف							
مصرف الوركاء للاستثمار والتمويل	BWAI	0.260	0.220	0.230	10	7,550,000	1,756,000
مجموع قطاع مصارف					10	7,550,000	1,756,000
قطاع الخدمات المالية							
الربيع للوساطة	FRSE	10.000	10.000	10.000	1	429,855	4,298,550
مجموع قطاع الخدمات المالية					1	429,855	4,298,550
مجموع السوق					11	7,979,855	6,054,550

الشركات غير المتداولة لمنصة تداول اسهم الشركات غير المدرجة OTC

اسم الشركة	رمز الشركة	معدل السعر السابق
قطاع الخدمات المالية		
الكرمل للوساطة	FKSX	10





## سوق العراق للاوراق المالية

الاثنين 2024/10/14

### نشرة السندات غير المتداولة

نوع وفئة السند	نوع الاصدارية	رمز التداول	اخر سعر تداول	تاريخ الإطفاء
سندات بناء / مليون دينار	الأولى	CB10	1030000	10/12/2025
سندات بناء / مليون دينار	الثانية	CB20	964981	19/12/2025
سندات اعمار / 500 الف دينار	الأولى	CB25	—	09/10/2025
سندات اعمار / مليون دينار	الأولى	CB30	984000	09/10/2027
سندات اعمار / 500 الف دينار	الثانية	CB35	—	—
سندات اعمار / مليون دينار	الثانية	CB40	—	—
سندات اعمار / 500 الف دينار	الثالثة	CB45	—	—
سندات اعمار / مليون دينار	الثالثة	CB50	—	—