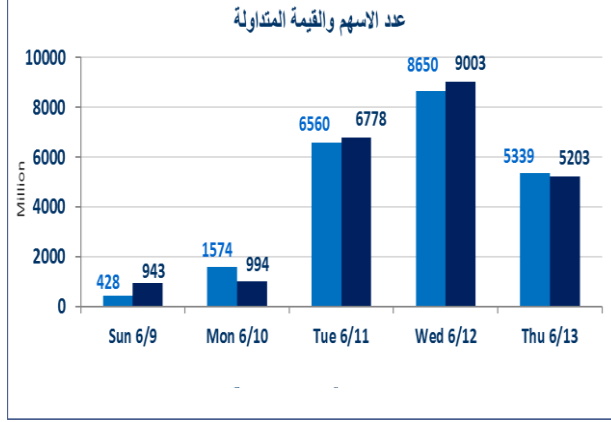


559	الصفقات
-----	---------



5,203,213,694	قيمة الأسهم المتداولة
---------------	-----------------------

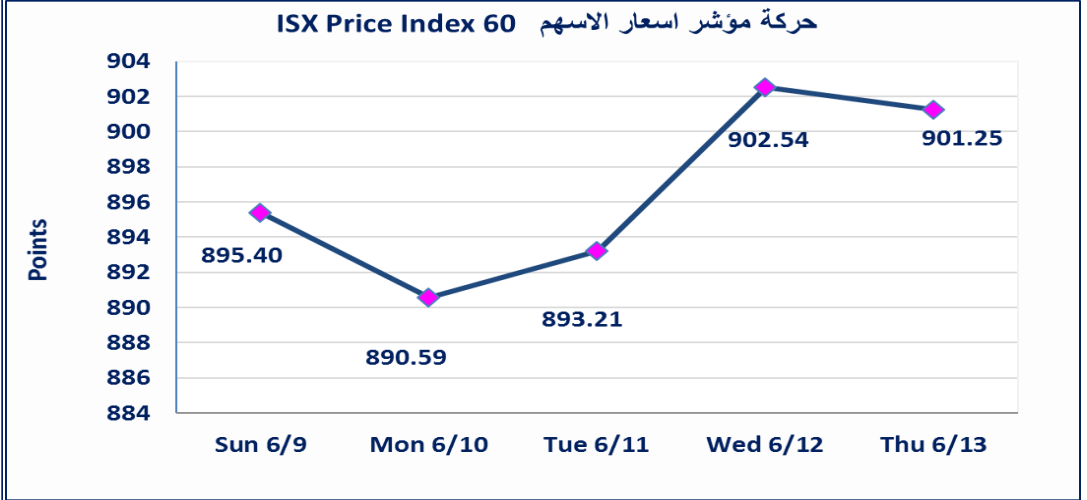
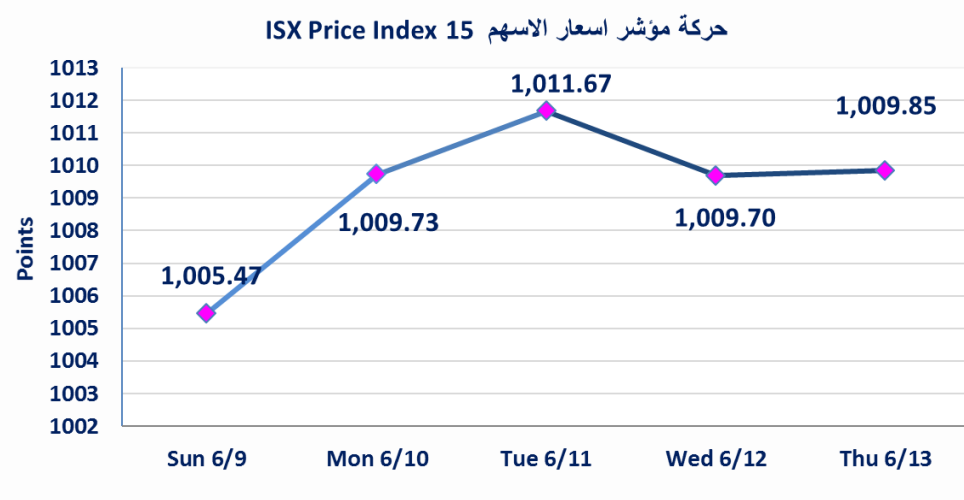
نقطة	1009.85	المؤشر ISX 15 اليوم
نقطة	1009.70	المؤشر ISX 15 السابق
%	0.01	نسبة التغير
نقطة	0.15	عدد النقاط

51	الشركات غير المتداولة
7	الشركات المرتفعة
17	الشركات المنخفضة
2	شركات منصة / OTC

5,339,520,631	الاسهم المتداولة
---------------	------------------

نقطة	901.25	المؤشر ISX 60 اليوم
نقطة	902.54	المؤشر ISX 60 السابق
%	-0.14	نسبة التغير
نقطة	-1.29	عدد النقاط

103	الشركات المدرجة
45	الشركات المتداولة
5	شركات الهيئة العامة
2	الموقوفة بقرار من هيئة الأوراق المالية



الأوامر الخاصة	نفذت شركة ايلاف للوساطة أمر متقابل مقصود على اسهم شركة مصرف المستشار الإسلامي بعدد اسهم (3,970,164,609) مليار دينار سهم بقيمة (3,970,164,609) مليار دينار ، في زمن الجلسة الاضافي (بعد الساعة 1 ظهراً) وفقاً لاجراءات تنفيذ الصفقات الكبيرة.
الحد الأعلى والادنى للتغير في السعر	نسبة التغير في المنصة النظامية (15%) ، ونسبة التغير في المنصة الثانية (20%) ، ونسبة التغير في المنصة الثالثة (5%) ارتفاعاً وانخفاضاً من سعر الإغلاق السابق

الشركات الأكثر ارتفاعاً وانخفاضاً

نسبة التغير لاسعار الاغلاق الاكثر انخفاضاً

اسم الشركة	الاسهم المتداولة	التغير (%)	اغلاق
دار السلام للتأمين	600,000	-10.71	0.750
مصرف سومر التجاري	33,000,000	-10.00	0.090
مصرف الشرق الأوسط	1,010,000	-9.09	0.100
انتاج الالبسة الجاهزة	100,000	-9.07	3.610
الصناعات الالكترونية	9,000,000	-3.90	0.740

نسبة التغير لاسعار الاغلاق الاكثر ارتفاعاً

اسم الشركة	الاسهم المتداولة	التغير (%)	اغلاق
مدينة العاب الكرخ	5,000	10.11	4.790
المصرف الدولي الإسلامي	243,000,000	6.06	0.350
بغداد العراق للنقل العام	324,000	2.50	41.000
مصرف بغداد	98,819,713	1.25	3.240
العراقية لانتاج البذور	4,148,200	0.89	7.970

الشركات الأكثر نشاطاً من حيث عدد الأسهم المتداولة (حجم التداول) والقيمة المتداولة

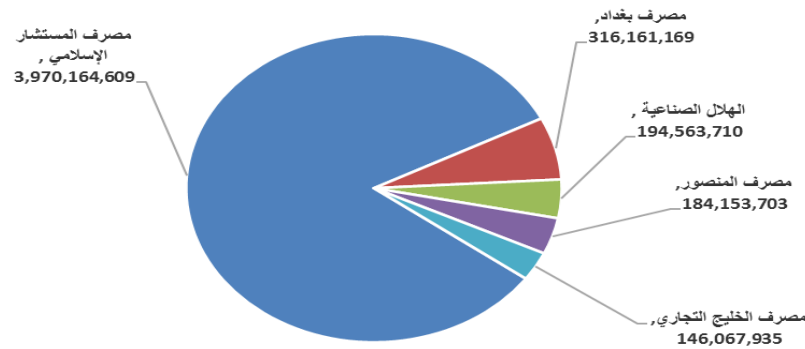
الشركات الأكثر نشاطاً حسب القيمة المتداولة

اسم الشركة	القيمة المتداولة	التغير (%)	اغلاق
مصرف المستشار الإسلامي	3,970,164,609	0.00	1.000
مصرف بغداد	316,161,169	1.25	3.240
الهلال الصناعية	194,563,710	0.00	1.080
مصرف المنصور	184,153,703	-0.75	1.330
مصرف الخليج التجاري	146,067,935	-2.94	0.330

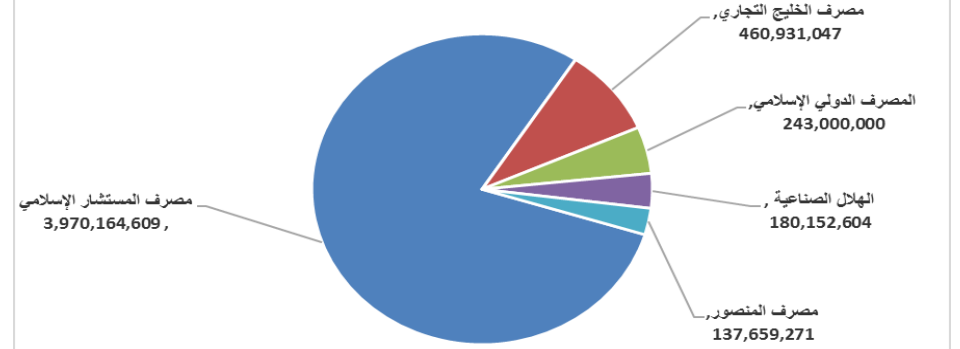
الشركات الأكثر نشاطاً حسب الاسهم المتداولة (حجم التداول)

اسم الشركة	الاسهم المتداولة	التغير (%)	اغلاق
مصرف المستشار الإسلامي	3,970,164,609	0.00	1.000
مصرف الخليج التجاري	460,931,047	-2.94	0.330
المصرف الدولي الإسلامي	243,000,000	6.06	0.350
الهلال الصناعية	180,152,604	0.00	1.080
مصرف المنصور	137,659,271	-0.75	1.330

الشركات الأكثر تداولاً من حيث قيمة التداول



الشركات الأكثر تداولاً من حيث عدد الاسهم



اسم الشركة	رمز الشركة	افتتاح	اعلى سعر	ادنى سعر	المعدل الحالي	المعدل السابق	سعر الاغلاق	اغلاق سابق	التغير (%)	الصفقات	الاسهم المتداولة	القيمة المتداولة		
قطاع المصارف														
مصرف بغداد	BBOB	3.200	3.250	3.150	3.200	3.170	3.240	3.200	1.25	76	98,819,713	316,161,169		
المصرف التجاري العراقي	BCOI	0.860	0.860	0.850	0.850	0.860	0.850	0.860	-1.16	8	20,000,000	17,050,000		
مصرف الاقتصاد للاستثمار	BEFI	0.250	0.260	0.250	0.250	0.260	0.260	0.260	0.00	13	50,652,799	12,804,700		
مصرف الخليج التجاري	BGUC	0.300	0.330	0.300	0.320	0.340	0.330	0.340	-2.94	108	460,931,047	146,067,935		
مصرف الاستثمار العراقي	BIBI	0.360	0.370	0.360	0.370	0.370	0.370	0.370	0.00	10	7,856,030	2,906,131		
المصرف العراقي الاسلامي	BIIB	1.100	1.100	1.080	1.080	1.090	1.080	1.080	-1.82	26	19,305,064	20,849,729		
مصرف الشرق الأوسط	BIME	0.100	0.100	0.100	0.100	0.110	0.100	0.110	-9.09	2	1,010,000	101,000		
مصرف الموصل	BMFI	0.190	0.200	0.190	0.190	0.190	0.190	0.190	0.00	14	47,766,915	9,078,189		
مصرف المنصور	BMNS	1.340	1.340	1.340	1.340	1.340	1.330	1.340	-0.75	49	137,659,271	184,153,703		
المصرف الاهلي العراقي	BNOI	2.820	2.820	2.780	2.800	2.820	2.810	2.820	-0.35	32	17,507,785	48,982,376		
مصرف سومر التجاري	BSUC	0.100	0.100	0.090	0.100	0.100	0.090	0.100	-10.00	5	33,000,000	3,170,000		
مجموع قطاع المصارف												343	894,508,624	761,324,931
قطاع الاتصالات														
أسياسيل للاتصالات	TASC	9.250	9.250	9.250	9.180	9.300	9.240	9.300	-0.22	38	3,545,580	32,558,003		
الخاتم للاتصالات	TZNI	2.700	2.700	2.700	2.700	2.700	2.700	2.700	0.00	2	784,087	2,117,035		
مجموع قطاع الاتصالات												40	4,329,667	34,675,038
قطاع التأمين														
دار السلام للتأمين	NDSA	0.960	0.960	0.960	0.930	0.840	0.750	0.840	-10.71	2	600,000	555,000		
مجموع قطاع التأمين												2	600,000	555,000
قطاع الخدمات														
بغداد العراق للنقل العام	SBPT	41.000	42.000	41.000	41.290	39.860	41.000	41.290	2.50	15	324,000	13,378,750		
مدينة العاب الكرخ	SKTA	4.790	4.790	4.790	4.790	4.350	4.790	4.790	10.11	1	5,000	23,950		
المعمورة العفارية	SMRI	6.590	6.650	6.590	6.600	6.600	6.650	6.600	0.76	5	730,740	4,822,377		
مجموع قطاع الخدمات												21	1,059,740	18,225,077
قطاع الصناعة														
بغداد للمشروبات الغازية	IBSD	4.120	4.190	4.120	4.140	4.140	4.140	4.140	0.49	14	10,331,824	42,753,700		
تصنيع وتسويق التمور	IIDP	1.610	1.610	1.610	1.610	1.610	1.610	1.610	0.00	2	1,165,977	1,877,223		
السجاد والمفروشات	IITC	16.300	16.300	15.990	16.250	16.500	15.990	16.500	-3.09	6	62,000	1,007,430		
طريق الخازر للمواد الانشائية	IKHC	2.100	2.100	2.100	2.100	2.100	2.100	2.100	0.00	2	47,000	98,700		
الكندي لانتاج اللقاقات	IKLV	1.610	1.620	1.610	1.620	1.620	1.620	1.620	0.00	3	4,400,000	7,114,000		
المنصور الدوانية	IMAP	1.850	1.850	1.850	1.850	1.850	1.850	1.850	0.00	23	5,021,492	9,289,760		
الخيطة الحديثة	IMOS	9.500	9.500	9.500	9.500	9.500	9.500	9.500	0.00	1	5,000	47,500		
الكيمياوية والبلاستيكية	INCP	1.800	1.800	1.800	1.800	1.800	1.800	1.800	0.00	3	400,000	720,000		
انتاج الالبسة الجاهزة	IRMC	3.610	3.610	3.610	3.610	3.970	3.610	3.970	-9.07	1	100,000	361,000		
مجموع قطاع الصناعة												55	21,533,293	63,269,313
قطاع الفنادق والسياحة														
فنادق عشتار	HISH	10.000	10.150	9.700	9.930	10.030	10.000	10.030	0.00	22	2,595,000	25,755,500		
الوطنية الاستثمارات السياحية	HNTI	10.800	10.800	10.790	10.800	10.890	10.800	10.890	-0.46	3	328,639	3,548,985		
مجموع قطاع الفنادق والسياحة												25	2,923,639	29,304,485
قطاع الزراعة														
العراقية لتسويق اللحوم	AIPM	5.000	5.000	5.000	5.000	5.170	5.000	5.170	0.00	2	61,000	305,000		
العراقية لانتاج البذور	AISP	7.900	7.990	7.900	7.950	7.920	7.950	7.920	0.89	26	4,148,200	32,980,006		
مجموع قطاع الزراعة												28	4,209,200	33,285,006
مجموع السوق النظامي												514	929,164,163	940,638,850

الجلسة (111) نشرة المنصة الثانية لتداول الشركات ليوم الخميس 2024/6/13 Undisclosed Platform Trading

اسم الشركة	رمز الشركة	افتتاح	اعلى سعر	ادنى سعر	المعدل الحالى	المعدل السابق	سعر الاغلاق	اغلاق سابق	التغير (%)	الصفقات	الاسهم المتداولة	القيمة المتداولة
قطاع المصارف												
المصرف الدولي الإسلامي	BINT	0.340	0.370	0.340	0.340	0.330	0.350	0.330	6.06	8	243,000,000	82,644,158
مصرف المستشار الإسلامي	BMUI	1.000	1.000	1.000	1.000	1.000	1.000	1.000	0.00	1	3,970,164,609	3,970,164,609
مجموع قطاع المصارف												
قطاع التأمين												
الاهلية للتأمين	NAHF	0.310	0.310	0.310	0.310	0.310	0.310	0.310	0.00	1	25,204	7,813
مجموع قطاع التأمين												
قطاع الخدمات												
الامين للاستثمارات العقارية	SAEI	2.480	2.480	2.480	2.480	2.450	2.480	2.480	0.00	2	200,000	496,000
مجموع قطاع الخدمات												
قطاع الصناعة												
بغداد لمواد التغليف	IBPM	2.800	2.800	2.800	2.800	2.800	2.800	2.800	0.00	1	10,000	28,000
الفلوجة لانتاج المواد الانشائية	IFCM	3.550	3.550	3.550	3.550	3.570	3.550	3.590	-1.11	1	250,000	887,500
مجموع قطاع الصناعة												
مجموع السوق الثاني												
الجلسة (112) نشرة المنصة الثالثة لتداول الشركات ليوم الخميس 2024/6/13 Undisclosed Platform Trading												
اسم الشركة	رمز الشركة	افتتاح	اعلى سعر	ادنى سعر	المعدل الحالى	المعدل السابق	سعر الاغلاق	اغلاق سابق	التغير (%)	الصفقات	الاسهم المتداولة	القيمة المتداولة
قطاع المصارف												
مصرف بابل	BBAY	0.070	0.070	0.070	0.070	0.070	0.070	0.070	0.00	2	1,420,051	99,404
مجموع قطاع المصارف												
قطاع الخدمات												
البيادية للنقل العام	SBAG	0.600	0.600	0.600	0.600	0.600	0.600	0.600	0.00	2	1,000,000	600,000
نقل المنتجات النفطية	SIGT	0.990	0.990	0.990	0.990	0.990	0.990	0.990	0.00	1	5,000	4,950
مجموع قطاع الخدمات												
قطاع الصناعة												
الصناعات الالكترونية	IELI	0.750	0.750	0.750	0.750	0.770	0.740	0.770	-3.90	3	9,000,000	6,710,000
الهلال الصناعية	IHLI	1.080	1.080	1.080	1.080	1.080	1.080	1.080	0.00	5	180,152,604	194,563,710
صناعة وتجارة الكارتون	IICM	1.400	1.400	1.360	1.380	1.410	1.380	1.400	-1.43	6	1,374,000	1,891,600
صناعة المواد الانشائية الحديثة	IICM	0.520	0.520	0.520	0.520	0.530	0.520	0.530	-1.89	1	1,155,000	600,600
الصناعات الخفيفة	ITLI	0.710	0.730	0.710	0.710	0.710	0.710	0.710	0.00	9	2,500,000	1,776,500
مجموع قطاع الصناعة												
قطاع الفنادق والسياحة												
فندق فلسطين	HPAL	21.000	21.000	21.000	21.000	21.520	21.000	21.500	-2.33	2	100,000	2,100,000
مجموع قطاع الفنادق والسياحة												
مجموع السوق الثالث												
مجموع السوق												

الشركات غير المتداولة لمنصة التداول النظامي لجلسة الخميس 2024/6/13

اسم الشركة	رمز الشركة	معدل السعر السابق	سعر الإغلاق السابق
قطاع المصارف			
مصرف آسيا العراق الاسلامي	BAIB	0.900	0.900
مصرف جيهان الإسلامي	BCIH	2.200	2.200
مصرف كوردستان الإسلامي	BKUI	0.900	0.900
مصرف الاتحاد العراقي	BUOI	0.220	0.220
مصرف ايلاف الاسلامي	BELF	0.440	0.440
مصرف الطيف الإسلامي	BTIB	0.750	0.750
المصرف المتحد	BUND	0.090	0.090
المصرف الوطني الاسلامي	BNAI	0.620	0.620
قطاع التأمين			
الخليج للتأمين	NGIR	0.420	0.420
الامين للتأمين	NAME	0.650	0.650
قطاع الخدمات			
الموصل لمدن الالعاب	SMOF	8.500	8.500
رحاب كربلاء	HKAR	0.800	0.800
النخبة للمقاولات العامة	SNUC	0.650	0.650
قطاع الصناعة			
العراقية للاعمال الهندسية	IIEW	3.850	3.850
المعدنية والدراجات	IMIB	2.000	2.000
قطاع الفنادق والسياحة			
سد الموصل السياحية	HTVM	11.000	11.000
فنادق المنصور	HMAN	44.000	44.160
فندق بغداد	HBAG	10.600	10.600
فندق بابل	HBAY	105.010	105.010
قطاع الزراعة			
الاهلية للانتاج الزراعي	AAHP	0.900	0.900
الحديثة للانتاج الحيواني	AMAP	0.470	0.470
المنتجات الزراعية	AIRP	22.000	22.000
اسماك الشرق الأوسط	AMEF	7.400	7.400

الشركات غير المتداولة للمنصة الثانية لجلسة الخميس 2024/6/13

اسم الشركة	رمز الشركة	معدل السعر السابق	سعر الإغلاق السابق
قطاع المصارف			
مصرف العالم الاسلامي	BWOR	1.000	1.000
مصرف القرطاس الإسلامي	BQUR	1.000	1.000
مصرف أمين العراق الإسلامي	BAME	1.000	1.000
مصرف القابض الإسلامي	BQAB	0.240	0.240
مصرف الانصاري الإسلامي	BANS	1.000	1.000
مصرف نور العراق	BINI	1.050	1.050
مصرف زين العراق الاسلامي	BZII	0.340	0.340
مصرف عبر العراق	BTRI	0.740	0.740
مصرف العربية الاسلامي	BAAI	1.000	1.000
مصرف أربيل	BERI	0.110	0.110
مصرف المشرق العربي	BAMS	—	—
مصرف اقليم التجاري	BRTB	1.000	1.000
مصرف الثقة الدولي الإسلامي	BTRU	0.750	0.750
مصرف الجنوب الإسلامي	BJAB	1.000	1.000
مصرف العطاء الإسلامي	BLAD	0.140	0.140
مصرف الائتمان	BROI	0.930	0.930

الشركات غير المتداولة للمنصة الثانية لجلسة الخميس 2024/6/13

اسم الشركة	رمز الشركة	معدل السعر السابق	سعر الاغلاق السابق
قطاع التأمين			
الحمراء للتأمين	NHAM	0.950	0.950
قطاع الاستثمار			
بين النهرين للاستثمارات المالية	VMES	0.900	0.900
الزوراء للاستثمار المالي	VZAF	0.180	0.180
الوئام للاستثمار المالي	VWIF	0.350	0.350
الامين للاستثمار المالي	VAMF	1.000	1.000
قطاع الزراعة			
شركة الريباس للدواجن والاعلاف	AREB	—	—
قطاع الفنادق والسياحة			
فندق آشور	HASH	18.000	18.000
قطاع الصناعة			
الصناعات الكيماوية العصرية	IMCI	100.000	100.000
الوطنية لصناعات الاثاث المنزلي	IHFI	2.300	2.300
الشركات غير المتداولة للمنصة الثالثة لجلسة الخميس 2024/6/13			
اسم الشركة	رمز الشركة	معدل السعر السابق	سعر الاغلاق السابق
قطاع الاستثمار			
الباتك للاستثمارات المالية	VBAT	0.380	0.380
الخير للاستثمار المالي	VKHF	0.200	0.200
قطاع الفنادق والسياحة			
فندق السدير	HSAD	29.000	29.000

نشرة تداول الاسهم المشتراة لغير العراقيين في السوق النظامي

اسم الشركة	رمز الشركة	الصفقات	الاسهم المتداولة	القيمة المتداولة
قطاع المصارف				
مصرف بغداد	BBOB	15	29,500,000	94,972,500
مجموع قطاع المصارف				
		15	29,500,000	94,972,500
قطاع الاتصالات				
اسيا سيل للاتصالات	TASC	1	10,500	97,125
مجموع قطاع الاتصالات				
		1	10,500	97,125
المجموع الكلي				
		16	29,510,500	95,069,625

نشرة تداول الاسهم المشتراة لغير العراقيين في السوق الثاني

اسم الشركة	رمز الشركة	الصفقات	الاسهم المتداولة	القيمة المتداولة
قطاع المصارف				
مصرف الدولي الاسلامي	BINT	1	100,000	37,000
مجموع قطاع المصارف				
		1	100,000	37,000
المجموع الكلي				
		1	100,000	37,000

نشرة تداول الاسهم المباعة من غير العراقيين في السوق النظامي

اسم الشركة	رمز الشركة	الصفقات	الاسهم المتداولة	القيمة المتداولة
قطاع المصارف				
مصرف بغداد	BBOB	8	20,000,000	64,010,000
مصرف الشرق الاوسط	BIME	1	1,000,000	100,000
مجموع قطاع المصارف				
		9	21,000,000	64,110,000
المجموع الكلي				
		9	21,000,000	64,110,000



سوق العراق للاوراق المالية
الخميس 2024/6/13

الشركات غير المتداولة لمنصة تداول اسهم الشركات غير المدرجة OTC

اسم الشركة	رمز الشركة	معدل السعر السابق
قطاع الخدمات المالية		
الكرمل للوساطة	FKSX	10.000
الربيع للوساطة	FRSE	—



سوق العراق للاوراق المالية

الخميس 2024/6/13

نشرة السندات غير المتداولة

نوع وفئة السند	نوع الاصدارية	رمز التداول	اخر سعر تداول	تاريخ الإطفاء
سندات بناء / مليون دينار	الأولى	CB10	1030000	10/12/2025
سندات بناء / مليون دينار	الثانية	CB20	964981	19/12/2025
سندات اعمار / 500 الف دينار	الأولى	CB25	—	09/10/2025
سندات اعمار / مليون دينار	الأولى	CB30	984000	09/10/2027
سندات اعمار / 500 الف دينار	الثانية	CB35	—	—
سندات اعمار / مليون دينار	الثانية	CB40	—	—
سندات اعمار / 500 الف دينار	الثالثة	CB45	—	—
سندات اعمار / مليون دينار	الثالثة	CB50	—	—