



سوق العراق للأوراق المالية  
IRAQI STOCK EXCHANGE

سوق العراق للأوراق المالية

جلسة الأربعاء 2026/5/13

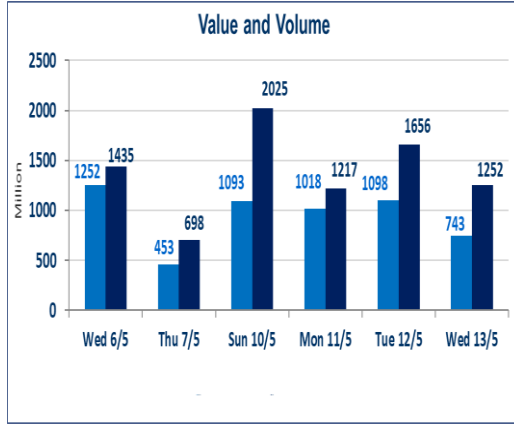
الجلسة (84)

تقرير أسعار الأسهم المتداولة لسوق العراق للأوراق المالية

1124	صفقات الشركات المدرجة و OTC
------	-----------------------------

1,252,330,406	قيمة الأسهم المتداولة المدرجة و OTC
---------------	-------------------------------------

743,866,873	الاسهم المتداولة المدرجة و OTC
-------------	--------------------------------

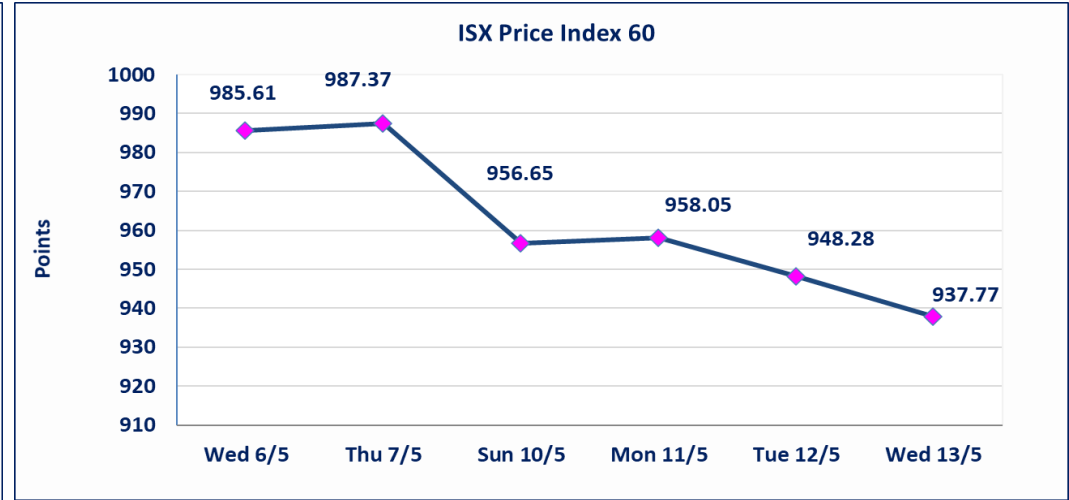
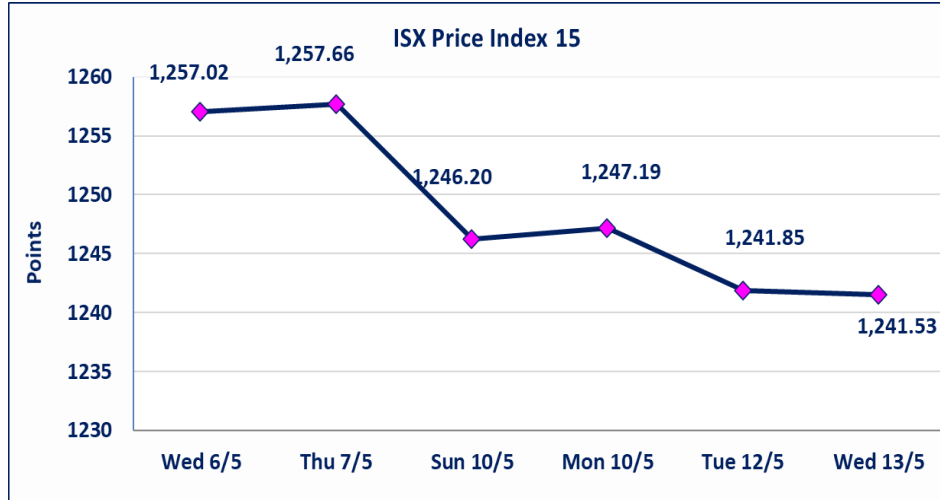


نقطة	1241.53	المؤشر ISX 15 اليوم
نقطة	1241.85	المؤشر ISX 15 السابق
%	-0.03	نسبة التغير
نقطة	-0.32	عدد النقاط

نقطة	937.77	المؤشر ISX 60 اليوم
نقطة	948.28	المؤشر ISX 60 السابق
%	-1.11	نسبة التغير
نقطة	-10.51	عدد النقاط

51	13	OTC	38	الشركات غير المتداولة المدرجة
14				الشركات المرتفعة
23				الشركات المنخفضة

118	14	OTC	104	الشركات المدرجة
57	1	OTC	56	الشركات المتداولة
2				شركات الهيئة العامة
8				الموقوفة بقرار من هيئة الأوراق المالية



نسبة التغير في كافة المنصات (5%) إرتفاعاً وإنخفاضاً من سعر الإغلاق السابق.

الحد الأعلى والادنى للتغير في السعر

## الشركات الأكثر ارتفاعاً وانخفاضاً جلسة الاربعاء 2026/5/13

### نسبة التغير لاسعار الاغلاق الاكثر انخفاضاً

اسم الشركة	اغلاق	التغير (%)	الاسهم المتداولة
مصرف الموصل للاستثمار	0.140	-6.67	18,085,624
الموصل لمدن الالعاب	7.100	-4.83	500,000
مصرف بغداد	2.730	-4.21	130,266,053
مصرف الاقتصاد للاستثمار	0.230	-4.17	20,046,730
المواد الانشائية الحديثة	1.150	-4.17	9,000

### نسبة التغير لاسعار الاغلاق الاكثر ارتفاعاً

اسم الشركة	اغلاق	التغير (%)	الاسهم المتداولة
مصرف سومر التجاري	0.200	5.26	37,283,486
الخليج للتأمين وأعادة التأمين	0.450	4.65	1,000,000
البادية للنقل العام	1.440	4.35	2,601,496
دار السلام للتأمين	0.780	4.00	300,000
الوطنية لصناعات الاثاث المنزلي	0.900	3.45	66,721

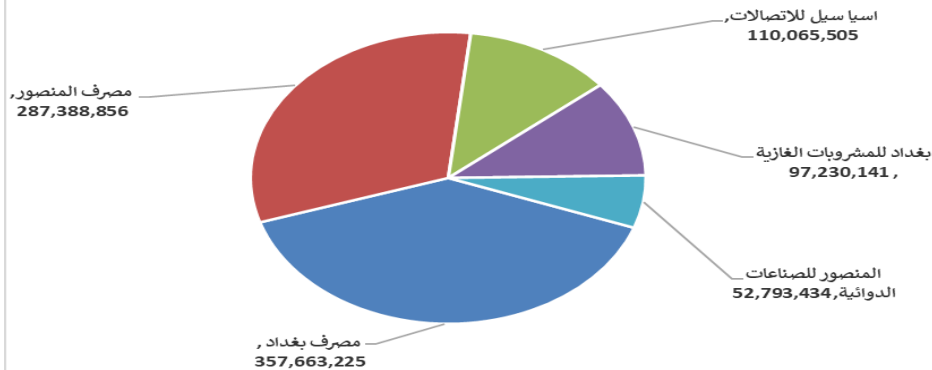
### الشركات الاكثر نشاطا حسب القيمة المتداولة

اسم الشركة	اغلاق	التغير (%)	القيمة المتداولة
مصرف بغداد	2.730	-4.21	357,663,225
مصرف المنصور	1.730	0.00	287,388,856
اسيا سيل للاتصالات	17.100	0.88	110,065,505
بغداد للمشروبات الغازية	6.180	0.00	97,230,141
المنصور للصناعات الدوائية	2.450	0.41	52,793,434

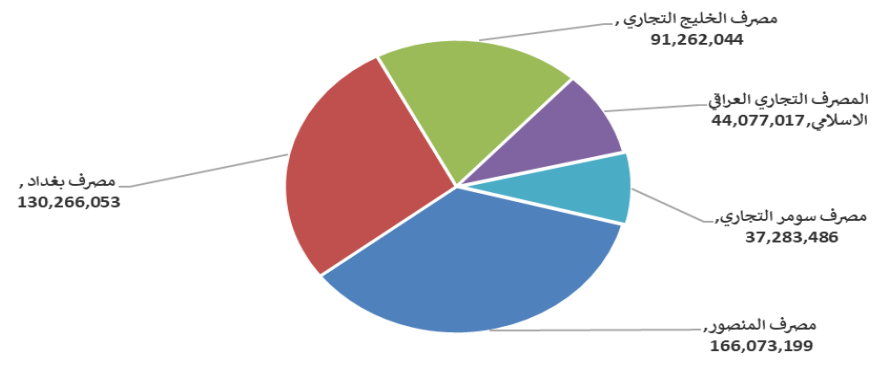
### الشركات الاكثر نشاطا حسب الاسهم المتداولة (حجم التداول)

اسم الشركة	اغلاق	التغير (%)	الاسهم المتداولة
مصرف المنصور	1.730	0.00	166,073,199
مصرف بغداد	2.730	-4.21	130,266,053
مصرف الخليج التجاري	0.340	0.00	91,262,044
المصرف التجاري العراقي الاسلامي	0.670	1.52	44,077,017
مصرف سومر التجاري	0.200	5.26	37,283,486

### الشركات الأكثر تداولاً من حيث قيمة التداول



### الشركات الأكثر تداولاً من حيث عدد الاسهم





الجلسة (84) نشرة تداول الأسهم للمنصة النظامية لجلسة الاربعاء 2026/5/13 Regular Market Trading

اسم الشركة	رمز الشركة	افتتاح	اعلى سعر	ادنى سعر	المعدل الحالي	المعدل السابق	سعر الاغلاق	اغلاق سابق	التغير (%)	الصفقات	الاسهم المتداولة	القيمة المتداولة		
<b>قطاع المصارف</b>														
مصرف اشور الدولي	BASH	0.250	0.250	0.250	0.250	0.250	0.250	0.250	0.00	3	16,488,459	4,122,115		
مصرف بغداد	BBOB	2.800	2.800	2.710	2.750	2.890	2.730	2.850	-4.21	309	130,266,053	357,663,225		
المصرف التجاري العراقي الاسلامي	BCOI	0.670	0.680	0.670	0.670	0.660	0.670	0.660	1.52	23	44,077,017	29,531,894		
مصرف الاقتصاد للاستثمار	BEFI	0.240	0.240	0.230	0.230	0.240	0.230	0.240	-4.17	5	20,046,730	4,611,576		
مصرف الخليج التجاري	BGUC	0.340	0.340	0.340	0.340	0.340	0.340	0.340	0.00	23	91,262,044	31,029,095		
مصرف الاستثمار	BIBI	0.240	0.240	0.240	0.240	0.250	0.240	0.250	-4.00	7	3,081,840	739,642		
مصرف العراقي الاسلامي	BIIB	1.070	1.070	1.060	1.060	1.080	1.060	1.070	-0.93	31	18,872,305	20,006,874		
مصرف الشرق الأوسط	BIME	0.090	0.090	0.080	0.090	0.090	0.090	0.090	0.00	5	3,353,490	299,752		
مصرف الموصل للاستثمار	BMFI	0.150	0.150	0.140	0.140	0.140	0.140	0.140	-6.67	11	18,085,624	2,533,774		
مصرف المنصور	BMNS	1.730	1.740	1.720	1.730	1.740	1.730	1.740	0.00	130	166,073,199	287,388,856		
مصرف الوطني الاسلامي	BNAI	1.000	1.000	1.000	1.000	1.000	1.000	1.000	0.00	1	3,000,000	3,000,000		
المصرف الاهلي العراقي	BNOI	3.950	3.970	3.930	3.950	3.950	3.950	3.950	0.00	53	6,298,468	24,902,026		
مصرف سومر التجاري	BSUC	0.190	0.200	0.190	0.190	0.190	0.190	0.190	5.26	41	37,283,486	7,088,472		
مصرف الطيف الاسلامي	BTIB	0.650	0.660	0.650	0.650	0.650	0.650	0.650	1.54	7	59,421	38,634		
المصرف المتحد للاستثمار	BUND	0.050	0.050	0.050	0.050	0.050	0.050	0.050	0.00	1	18,588	929		
<b>مجموع قطاع المصارف</b>												650	558,266,724	772,956,864
<b>قطاع الاتصالات</b>														
اسيا سيل للاتصالات	TASC	16.950	17.100	16.950	17.050	16.990	17.100	16.950	0.88	51	6,455,349	110,065,505		
الخاتم للاتصالات	TZNI	3.750	3.750	3.730	3.730	3.700	3.730	3.750	1.63	3	106,855	398,706		
<b>مجموع قطاع الاتصالات</b>												54	6,562,204	110,464,211
<b>قطاع التأمين</b>														
الأمين للتأمين	NAME	0.890	0.890	0.860	0.860	0.890	0.890	0.860	-1.11	6	1,277,806	1,100,792		
دار السلام للتأمين	NDSA	0.770	0.770	0.770	0.770	0.750	0.770	0.750	4.00	3	300,000	231,500		
الخليج للتأمين وإعادة التأمين	NGIR	0.430	0.430	0.440	0.440	0.430	0.440	0.430	4.65	2	1,000,000	435,000		
<b>مجموع قطاع التأمين</b>												11	2,577,806	1,767,292
<b>قطاع الخدمات</b>														
بغداد العراق للنقل العام	SBPT	22.600	22.600	22.600	22.600	22.670	22.600	22.650	-0.22	7	241,879	5,466,465		
مدينة العاب الكرخ السياحية	SKTA	4.500	4.500	4.500	4.500	4.570	4.500	4.570	-1.53	4	6,021,044	27,094,698		
الموصل لمدن الألعاب	SMOF	7.100	7.100	7.100	7.100	7.460	7.100	7.460	-4.83	1	500,000	3,550,000		
المعمورة العقارية	SMRI	3.200	3.200	3.160	3.170	3.200	3.170	3.200	-0.94	27	1,691,559	5,361,832		
النخبة للمقاولات العامة	SNUC	0.710	0.710	0.710	0.710	0.700	0.710	0.700	1.43	1	13,000	9,230		
<b>مجموع قطاع الخدمات</b>												40	8,467,482	41,482,225
<b>قطاع الصناعة</b>														
بغداد للمشروبات الغازية	IBSD	6.180	6.200	6.160	6.180	6.190	6.180	6.180	0.00	79	15,731,727	97,230,141		
العراقية لصناعات الكرتون	IICM	2.500	2.500	2.500	2.500	2.500	2.500	2.500	0.00	1	1,000	2,500		

الجلسة (84) نشرة تداول الأسهم للمنصة النظامية لجلسة الأربعاء 2026/5/13 Regular Market Trading

اسم الشركة	رمز الشركة	افتتاح	اعلى سعر	ادنى سعر	المعدل الحالي	المعدل السابق	سعر الاغلاق	اغلاق سابق	التغير (%)	الصفقات	الاسهم المتداولة	القيمة المتداولة
قطاع الصناعة												
الخازر لإنتاج المواد الانشائية	IKHC	1.240	1.250	1.240	1.250	1.280	1.250	1.280	-2.34	2	13,764	17,197
المنصور للصناعات الدوائية	IMAP	2.440	2.460	2.440	2.440	2.440	2.450	2.440	0.41	104	21,615,787	52,793,434
الخيطة الحديثة	IMOS	5.400	5.400	5.400	5.400	5.400	5.400	5.400	0.00	4	102,100	551,340
انتاج الالبسة الجاهزة	IRMC	2.250	2.250	2.250	2.250	2.250	2.250	2.250	0.00	1	7,000	15,750
مجموع قطاع الصناعة												150,610,363
قطاع الفنادق والسياحة												
فندق بغداد	HBAG	11.820	12.000	11.820	12.000	11.990	12.000	11.820	1.61	7	107,220	1,286,345
فندق بابل	HBAY	102.000	102.000	102.000	102.000	102.000	102.000	102.000	0.00	2	19,444	1,983,288
فنادق عشتار	HISH	9.370	9.370	9.000	9.370	9.010	9.370	9.010	-3.84	10	648,970	5,847,790
فنادق المنصور	HMAN	47.600	47.600	47.000	47.600	47.000	47.600	47.000	-1.26	5	484,689	22,781,197
مجموع قطاع الفنادق والسياحة												31,898,620
قطاع الزراعة												
بابل للإنتاج الحيواني والنباتي	ABAP	10.000	10.000	9.500	9.710	9.950	9.800	9.710	-2.00	11	26,594	258,331
العراقية لإنتاج وتسويق اللحوم	AIPM	4.600	4.670	4.600	4.610	4.670	4.670	4.610	0.00	3	65,000	299,350
تسويق المنتجات الزراعية	AIRP	10.000	10.000	10.000	10.000	10.000	10.000	10.000	0.00	1	1,497	14,970
الحديثة للإنتاج الحيواني	AMAP	0.370	0.370	0.370	0.370	0.380	0.370	0.370	0.00	1	500,000	185,000
مجموع قطاع الزراعة												757,651
مجموع السوق النظامي												1,109,937,226

الجلسة (84) نشرة تداول المنصة الثانية لجلسة الأربعاء 2026/5/13 Second Trading Platform

اسم الشركة	رمز الشركة	افتتاح	اعلى سعر	ادنى سعر	المعدل الحالي	المعدل السابق	سعر الاغلاق	اغلاق سابق	التغير (%)	الصفقات	الاسهم المتداولة	القيمة المتداولة
قطاع المصارف												
مصرف نور العراق الاسلامي	BINI	0.240	0.240	0.240	0.240	0.240	0.240	0.240	-4.00	1	120,380	28,891
مصرف الائتمان العراقي	BROI	0.580	0.580	0.570	0.570	0.570	0.570	0.570	0.00	8	10,393,000	5,924,140
مجموع قطاع المصارف												5,953,031
قطاع التأمين												
الاهلية للتأمين	NAHF	0.820	0.820	0.820	0.820	0.850	0.820	0.820	-3.53	1	20,000	16,400
الحمراء للتأمين	NHAM	4.500	4.500	4.300	4.380	4.500	4.500	4.380	0.00	4	8,104	35,468
مجموع قطاع التأمين												51,868
قطاع الخدمات												
الامين العقارية	SAEI	1.700	1.700	1.700	1.700	1.700	1.700	1.700	0.00	1	5,265	8,951
مجموع قطاع الخدمات												8,951



الجلسة (84) نشرة تداول المنصة الثانية لجلسة الاربعاء 2026/5/13 Second Trading Platform

اسم الشركة	رمز الشركة	افتتاح	اعلى سعر	ادنى سعر	المعدل الحالي	المعدل السابق	سعر الإغلاق	إغلاق سابق	التغير (%)	الصفقات	الاسهم المتداولة	القيمة المتداولة
قطاع الفنادق والسياحة												
فندق آشور	HASH	28.500	28.500	28.000	28.000	28.500	28.000	28.500	-1.75	6	117,174	3,280,959
مجموع قطاع الفنادق والسياحة												3,280,959
قطاع الصناعة												
الفلوجة لإنتاج المواد الانشائية	IFCM	2.950	2.950	2.820	2.860	2.910	2.850	2.950	-3.39	27	1,439,800	4,111,968
الوطنية لصناعات الاثاث المنزلي	IHFI	0.900	0.900	0.900	0.900	0.870	0.900	0.870	3.45	1	66,721	60,049
مجموع قطاع الصناعة												4,172,017
مجموع السوق الثاني												13,466,825



الجلسة (84) نشرة تداول منصة الشركات غير المفصحة لجلسة الاربعاء 2026/5/13 Non Disclosing Trading Platform

اسم الشركة	رمز الشركة	افتتاح	اعلى سعر	ادنى سعر	المعدل الحالي	المعدل السابق	سعر الإغلاق	إغلاق سابق	التغير (%)	الصفقات	الاسهم المتداولة	القيمة المتداولة
قطاع الخدمات												
البادية للنقل العام	SBAG	1.380	1.440	1.380	1.430	1.380	1.440	1.380	4.35	7	2,601,496	3,731,100
نقل المنتجات النفطية	SIGT	1.650	1.650	1.650	1.650	1.650	1.650	1.650	0.00	2	10,253	16,917
مجموع قطاع الخدمات												3,748,018
قطاع الصناعة												
الصناعات الالكترونية	IELI	1.430	1.430	1.430	1.430	1.440	1.430	1.440	-0.69	15	16,089,168	23,007,510
الهلال الصناعية	IHLI	1.350	1.360	1.350	1.350	1.350	1.360	1.350	0.74	2	86,742	117,232
المواد الانشائية الحديثة	IMCM	1.260	1.260	1.150	1.210	1.190	1.200	1.150	-4.17	2	9,000	10,900
الكيمياوية والبلاستيكية	INCP	1.900	1.900	1.860	1.860	1.900	1.860	1.860	-2.11	5	2,002,595	3,724,931
الصناعات الخفيفة	ITLI	1.240	1.240	1.220	1.220	1.260	1.230	1.260	-2.38	10	3,985,328	4,881,860
مجموع قطاع الصناعة												31,742,433
قطاع الفنادق والسياحة												
فندق فلسطين	HPAL	18.450	18.450	18.440	18.450	18.360	18.440	18.450	-0.05	6	2,498,900	46,103,505
مجموع قطاع الفنادق والسياحة												46,103,505
قطاع الزراعة												
العراقية لإنتاج البذور	AISP	4.880	4.880	4.800	4.810	4.800	4.810	4.800	0.21	27	7,292,648	35,044,206
مجموع قطاع الزراعة												35,044,206
مجموع السوق الثالث												116,638,162
مجموع السوق												1,240,042,213

الشركات غير المتداولة لمنصة التداول النظامي لجلسة الاربعاء 2026/5/13

اسم الشركة	رمز الشركة	معدل السعر السابق	سعر الاغلاق السابق
قطاع المصارف			
مصرف جيهان الاسلامي	BCIH	2.200	2.200
مصرف اسيا العراق الاسلامي	BAIB	0.780	0.780
مصرف ايلاف الاسلامي	BELF	0.250	0.250
مصرف كوردستان الدولي الاسلامي	BKUI	1.110	1.110
مصرف الاتحاد العراقي	BUOI	0.170	0.170
قطاع الخدمات			
رحاب كربلاء للمقاولات	HKAR	0.650	0.650
قطاع الصناعة			
الصناعات المعدنية والدراجات	IMIB	1.900	1.900
العراقية للاعمال الهندسية	IIEW	6.350	6.350
الكندي لانتاج اللقاحات البيطرية	IKLV	2.530	2.530
العراقية لتصنيع التمور	IIDP	2.190	2.190
قطاع الفنادق والسياحة			
الوطنية للاستثمارات السياحية	HNTI	9.000	9.000
فندق السدير	HSAD	22.990	22.990
سد الموصل السياحية	HTVM	13.500	13.500
قطاع الزراعة			
الشرق الاوسط للاسماك	AMEF	5.990	5.990
الاهلية للانتاج الزراعي	AAHP	2.110	2.110

الشركات غير المتداولة للمنصة الثانية لجلسة الاربعاء 2026/5/13

اسم الشركة	رمز الشركة	معدل السعر السابق	سعر الاغلاق السابق
قطاع المصارف			
مصرف الجنوب الاسلامي	BJAB	0.940	0.940
مصرف العالم الاسلامي	BWOR	1.000	1.000
مصرف الثقة الاسلامي	BTRU	0.750	0.750
مصرف امين العراق	BAME	1.000	1.000
مصرف المستشار	BMUI	1.000	1.000
مصرف الراجح الاسلامي	BRAJ	1.000	1.000
مصرف العربية الاسلامي	BAAI	1.000	1.000
مصرف العطاء الاسلامي	BLAD	0.100	0.100
مصرف الاقليم التجاري	BRTB	1.010	1.010
المصرف الدولي الإسلامي	BINT	0.200	0.200
مصرف المشرق العربي	BAMS	0.850	0.850
مصرف التنمية الدولي	BIDB	1.050	1.050
مصرف عبر العراق للاستثمار	BTRI	0.310	0.310
مصرف المال الاسلامي	BMAL	1.000	1.000
مصرف اربيل	BERI	0.110	0.110
مصرف القابض الاسلامي	BQAB	0.090	0.090

الشركات غير المتداولة للمنصة الثانية لجلسة الاربعاء 2026/5/13

اسم الشركة	رمز الشركة	معدل السعر السابق	سعر الاغلاق السابق
قطاع الاستثمار			
الوثام للاستثمار المالي	VWIF	0.690	0.690
الامين للاستثمار المالي	VAMF	1.260	1.260
قطاع الخدمات			
ابداع شرق الاوسط	SIBD	1.000	1.000
قطاع الصناعة			
الصناعات الكيماوية العصرية	IMCI	100.000	100.000
بغداد لصناعة مواد التغليف	IBPM	2.860	2.860
قطاع الزراعة			
شركة الريباس للدواجن والاعلاف	AREB	-	-

الشركات غير المتداولة للمنصة الثالثة لجلسة الاربعاء 2026/5/13

اسم الشركة	رمز الشركة	معدل السعر السابق	سعر الاغلاق السابق
قطاع المصارف			
مصرف القرطاس	BQUR	1.000	1.000

نشرة تداول الاسهم المشتراة لغير العراقيين في السوق النظامي

اسم الشركة	رمز الشركة	الصفقات	الاسهم المتداولة	القيمة المتداولة
قطاع المصارف				
المصرف التجاري العراقي	BCOI	2	14,615,310	9,792,258
مصرف بغداد	BBOB	6	1,396,000	3,825,480
مصرف الشرق الاوسط	BIME	1	206,245	18,562
المصرف الاهلي العراقي	BNOI	5	1,000,000	3,970,000
مصرف المنصور للاستثمار	BMNS	1	2,000,000	3,480,000
مجموع قطاع المصارف		15	19,217,555	21,086,300
قطاع الصناعة				
المنصور للصناعات الدوائية	IMAP	1	50,000	123,000
مجموع قطاع الصناعة		1	50,000	123,000
قطاع الفنادق والسياحة				
فندق المنصور	HMAN	2	482,805	22,691,835
مجموع قطاع الفنادق والسياحة		2	482,805	22,691,835
قطاع الاتصالات				
اسيا سيل للاتصالات	TASC	2	200,000	3,400,000
مجموع قطاع الاتصالات		2	200,000	3,400,000
المجموع الكلي		20	19,950,360	47,301,135

نشرة تداول الاسهم المشتراة لغير العراقيين في منصة الشركات غير المفصحة

اسم الشركة	رمز الشركة	الصفقات	الاسهم المتداولة	القيمة المتداولة
قطاع الصناعة				
الصناعات الالكترونية	IELI	4	15,833,730	22,642,234
مجموع قطاع الصناعة		4	15,833,730	22,642,234
قطاع الفنادق والسياحة				
فندق فلسطين	HPAL	1	2,378,792	43,888,712
مجموع قطاع الفنادق والسياحة		1	2,378,792	43,888,712
المجموع الكلي		5	18,212,522	66,530,946

الجلسة (84) نشرة التداول لمنصة الشركات غير المدرجة OTC

اسم الشركة	رمز الشركة	اعلى سعر	ادنى سعر	المعدل الحالي	الصفقات	الاسهم المتداولة	القيمة المتداولة
قطاع المصارف							
مصرف الوركاء للاستثمار والتمويل	BWAI	0.150	0.150	0.150	13	81,921,291	12,288,194
مجموع قطاع مصارف							12,288,194
مجموع السوق							12,288,194

الشركات غير المتداولة لمنصة تداول اسهم الشركات غير المدرجة OTC

اسم الشركة	رمز الشركة	معدل السعر السابق
قطاع المصارف		
مصرف السنام الاسلامي	BSAN	3.000
مصرف حمورابي	BHAM	-
قطاع التأمين		
دلنيا للتأمين	NDIL	-
البادية للتأمين	NBAD	-
ايلاف للتأمين	NELF	-
كوردستان الدولي للتأمين	NKUI	0.500
شط العرب للتأمين	NSHA	1.000
قطاع الخدمات المالية		
بوابة عشتار للنظم وخدمات الدفع	FISH	1.000
سما بغداد للصرافة	FSBE	-
الربيع للوساطة	FRSE	9.500
الشركة العراقية لضمان الودائع	FIDI	1.000
الكرمل للوساطة	FKSX	10.000
قطاع الصناعة		
كركوك لانتاج المواد الانشائية	IKFP	2.800

### نشرة السندات غير المتداولة

تاريخ الإطفاء	آخر سعر تداول	رمز التداول	نوع الاصدارية	نوع وفترة السند
9/10/2027	1,001,095	CB30	الأولى	سندات اعمار / مليون دينار
27/11/2027	-	CB40	الثانية	سندات اعمار / مليون دينار
30/12/2027	-	CB50	الثالثة	سندات اعمار / مليون دينار
14/4/2028	951,110	CB60	الأولى	سندات انجاز / مليون دينار
	507,301	CB65	الثانية	سندات انجاز / 500 الف دينار
21/7/2028	965,050	CB70	الثانية	سندات انجاز / مليون دينار
14/10/2026	-	CB75	الثالثة	سندات انجاز / 500 الف دينار
	978,182	CB80	الثالثة	سندات انجاز / مليون دينار
10/2/2027	-	CB85	الأولى	سندات الوطنية / 500 الف دينار
9/2/2029	-	CB90	الأولى	سندات الوطنية / مليون دينار
20/3/2027	-	CB95	الثانية	سندات الوطنية / 500 الف دينار
19/3/2029	-	CB100	الثانية	سندات الوطنية / مليون دينار
20/4/2027	-	CB105	الثالثة	سندات الوطنية / 500 الف دينار
19/4/2029	-	CB110	الثالثة	سندات الوطنية / مليون دينار