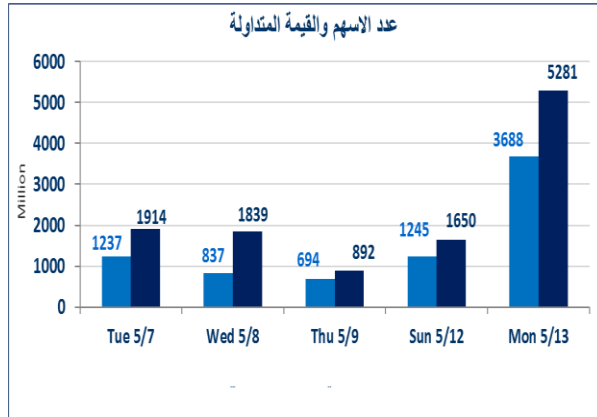


1,115	الصفقات
-------	---------



5,281,995,754	قيمة الاسهم المتداولة
---------------	-----------------------

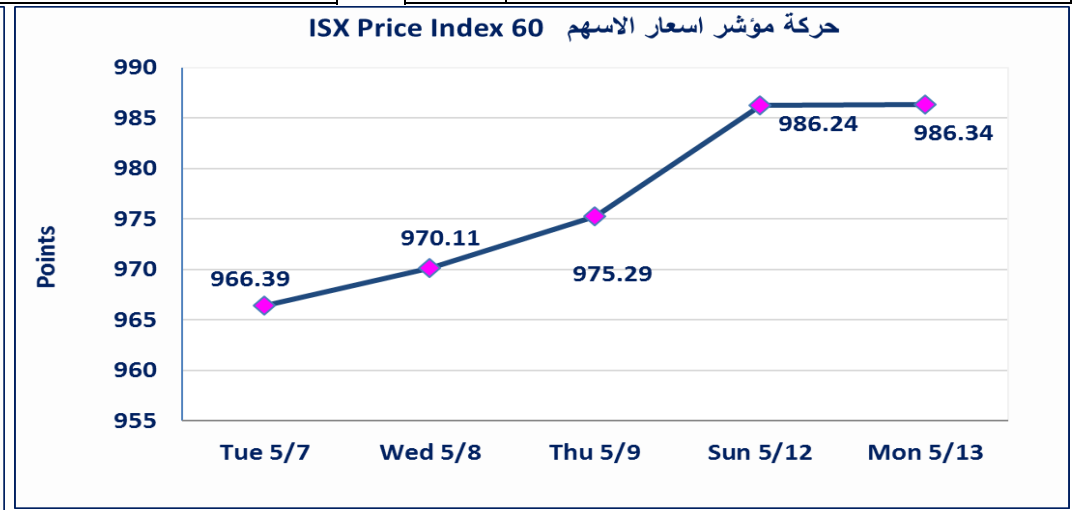
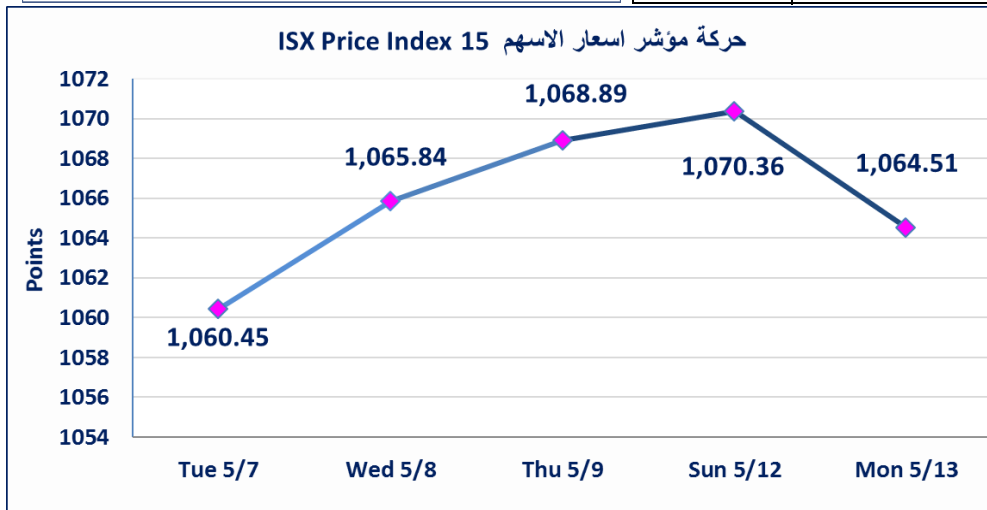
نقطة	1064.51	المؤشر ISX 15 اليوم
نقطة	1070.36	المؤشر ISX 15 السابق
%	-0.55	نسبة التغير
نقطة	-5.85	عدد النقاط

49	الشركات غير المتداولة
11	الشركات المرتفعة
12	الشركات المنخفضة
2	شركات غير المدرجة / OTC

3,688,027,837	الاسهم المتداولة
---------------	------------------

نقطة	986.34	المؤشر ISX 60 اليوم
نقطة	986.24	المؤشر ISX 60 السابق
%	0.01	نسبة التغير
نقطة	0.10	عدد النقاط

103	الشركات المدرجة
47	الشركات المتداولة
5	شركات الهيئة العامة
2	الموقوفة بقرار من هيئة الأوراق المالية



نفذت شركة الربيع للوساطة أمر متقابل مقصود على أسهم شركة مصرف المنصور بعدد أسهم (2,278,025,196) سهم بقيمة (3,303,136,534) دينار ، في زمن الجلسة الاضافي (بعد الساعة 1 ظهراً) وفقاً لإجراءات تنفيذ الصفقات الكبيرة.	الاورام الخاصة
* نسبة التغير في المنصة النظامية (15%) ، ونسبة التغير في المنصة الثانية (20%) ، ونسبة التغير في المنصة الثالثة (5%)	

## الشركات الأكثر ارتفاعاً وانخفاضاً

### نسبة التغير في أسعار الاغلاق الاكثر انخفاضاً

اسم الشركة	اغلاق	التغير (%)	الاسهم المتداولة
الامين للتأمين	0.650	-7.14	1,000,000
المصرف الاهلي العراقي	2.800	-3.11	55,573,341
الموصل لمدن الالعاب	8.700	-2.25	99,000
الصناعات الالكترونية	0.740	-1.33	200,000
المصرف التجاري العراقي	0.760	-1.30	15,013,872

### نسبة التغير في أسعار الاغلاق الاكثر ارتفاعاً

اسم الشركة	اغلاق	التغير (%)	الاسهم المتداولة
بغداد لمواد التغليف	3.120	20.00	2,000,000
مصرف الخليج	0.240	14.29	611,199,717
الصناعات الخفيفة	0.710	4.41	622,216
المعدنية والدراجات	1.900	3.83	2,208,546
الكيميائية والبلاستيكية	1.850	1.65	658,530

## الشركات الأكثر نشاطاً من حيث الأسهم المتداولة (حجم التداول) والقيمة المتداول

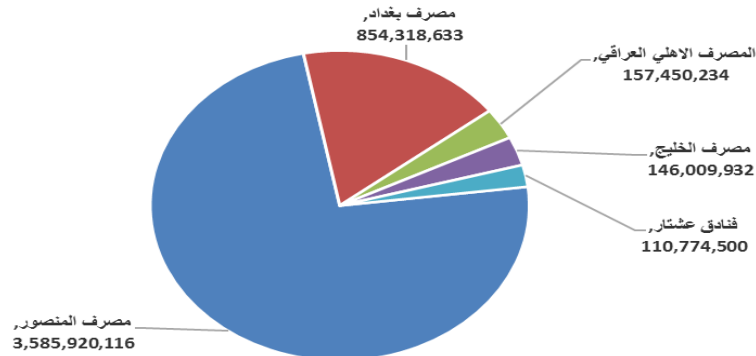
### الاكثر نشاطاً حسب القيمة المتداولة

اسم الشركة	اغلاق	التغير (%)	القيمة المتداولة
مصرف المنصور	1.450	-0.68	3,585,920,116
مصرف بغداد	4.160	-0.24	854,318,633
المصرف الاهلي العراقي	2.800	-3.11	157,450,234
مصرف الخليج	0.240	14.29	146,009,932
فنادق عشتار	9.500	0.53	110,774,500

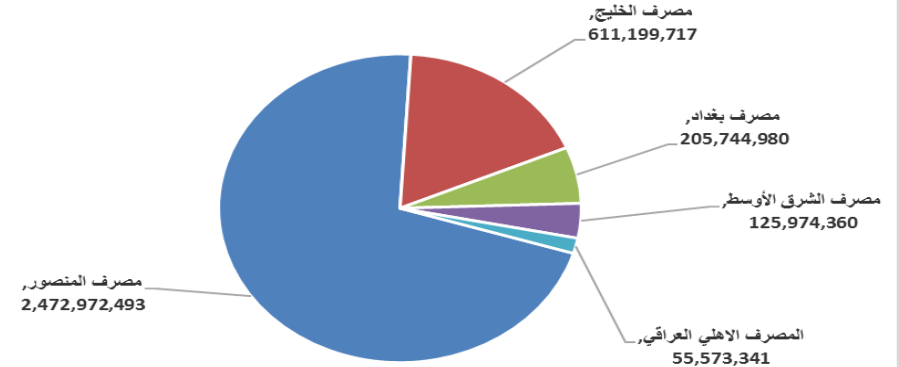
### الاكثر نشاطاً حسب الاسهم المتداولة (حجم التداول)

اسم الشركة	اغلاق	التغير (%)	الاسهم المتداولة
مصرف المنصور	1.450	-0.68	2,472,972,493
مصرف الخليج	0.240	14.29	611,199,717
مصرف بغداد	4.160	-0.24	205,744,980
مصرف الشرق الأوسط	0.110	0.00	125,974,360
المصرف الاهلي العراقي	2.800	-3.11	55,573,341

### الشركات الأكثر تداولاً من حيث قيمة التداول



### الشركات الأكثر تداولاً من حيث عدد الاسهم



الجلسة (89) نشرة منصة تداول الاسهم النظامية ليوم الاثنين 2024/5/13 Regular Market Trading

اسم الشركة	رمز الشركة	افتتاح	اعلى سعر	ادنى سعر	المعدل الحالى	المعدل السابق	سعر الاغلاق	اغلاق سابق	التغير (%)	الصفقات	الاسهم المتداولة	القيمة المتداولة		
<b>قطاع المصارف</b>														
مصرف اشور الدولي	BASH	0.300	0.300	0.300	0.300	0.300	0.300	0.300	0.00	32	22,925,000	6,877,500		
مصرف بغداد	BBOB	4.200	4.200	4.120	4.150	4.170	4.160	4.170	-0.24	205	205,744,980	854,318,633		
المصرف التجاري العراقي	BCOI	0.770	0.770	0.760	0.760	0.760	0.760	0.760	-1.30	8	15,013,872	11,410,681		
مصرف الاقتصاد للاستثمار	BEFI	0.230	0.230	0.220	0.220	0.220	0.220	0.220	0.00	8	22,500,000	4,952,000		
مصرف الخليج	BGUC	0.230	0.230	0.240	0.240	0.210	0.240	0.210	14.29	134	611,199,717	146,009,932		
مصرف الشرق الاوسط	BIME	0.100	0.100	0.110	0.110	0.110	0.110	0.110	0.00	72	125,974,360	13,845,166		
مصرف كوردستان الاسلامي	BKUI	0.850	0.850	0.850	0.850	0.850	0.850	0.850	0.00	1	23,117	19,649		
مصرف الموصل	BMFI	0.180	0.180	0.180	0.180	0.170	0.180	0.180	0.00	5	25,000,000	4,500,000		
مصرف المنصور	BMNS	1.460	1.460	1.450	1.450	1.450	1.450	1.450	-0.68	136	2,472,972,493	3,585,920,116		
المصرف الوطني الاسلامي	BNAI	0.620	0.620	0.620	0.620	0.620	0.620	0.620	0.00	4	341,434	211,689		
المصرف الاهلي العراقي	BNOI	2.920	2.920	2.800	2.830	2.910	2.800	2.800	-3.11	102	55,573,341	157,450,234		
مصرف سومر التجاري	BSUC	0.100	0.100	0.100	0.100	0.100	0.100	0.100	0.00	3	20,000,000	2,000,000		
المصرف المتحد	BUND	0.080	0.080	0.080	0.080	0.080	0.080	0.080	0.00	3	12,124,728	969,978		
مجموع قطاع المصارف												713	3,589,393,042	4,788,485,579
<b>قطاع الاتصالات</b>														
اسيسايل للاتصالات	TASC	9.400	9.400	9.470	9.340	9.430	9.300	9.400	-1.06	45	7,099,366	66,319,668		
مجموع قطاع الاتصالات												45	7,099,366	66,319,668
<b>قطاع التأمين</b>														
الامين للتأمين	NAME	0.650	0.650	0.650	0.650	0.700	0.650	0.700	-7.14	2	1,000,000	650,000		
دار السلام للتأمين	NDSA	0.730	0.730	0.750	0.750	0.740	0.750	0.740	1.35	2	10,154,890	7,613,070		
مجموع قطاع التأمين												4	11,154,890	8,263,070
<b>قطاع الخدمات</b>														
بغداد العراق للنقل العام	SBPT	36.750	36.750	37.000	36.760	36.890	37.000	36.890	0.68	2	3,240	119,095		
مدينة العاب الكرخ	SKTA	4.650	4.650	4.650	4.620	4.650	4.650	4.650	0.00	151	8,454,715	39,078,370		
الموصل لمدن الالعاب	SMOF	8.700	8.700	8.700	8.700	8.900	8.700	8.900	-2.25	1	99,000	861,300		
المعمورة العقارية	SMRI	7.150	7.150	7.150	7.110	7.040	7.100	7.040	0.00	12	2,260,000	16,063,100		
مجموع قطاع الخدمات												166	10,816,955	56,121,865
<b>قطاع الصناعة</b>														
بغداد للمشروبات الغازية	IBSD	4.360	4.360	4.370	4.340	4.360	4.350	4.360	-0.23	16	9,879,167	42,881,168		
العراقية للاعمال الهندسية	IIEW	3.850	3.850	3.850	3.850	3.850	3.850	3.850	0.00	1	12,876	49,573		
السجاد والمفروشات	IITC	15.000	15.000	15.000	15.000	15.000	15.000	15.000	0.00	1	53,225	798,375		
الكندي لانتاج اللقاحات	IKLV	1.630	1.630	1.630	1.630	1.620	1.630	1.620	0.62	1	51,371	83,735		
المنصور الدوائية	IMAP	1.920	1.920	1.920	1.920	1.870	1.920	1.870	-1.03	1	12,943	24,851		
المعدنية والدرجات	IMIB	1.820	1.820	1.900	1.890	1.840	1.890	1.840	3.83	4	2,208,546	4,179,944		
انتاج الالبسة الجاهزة	IRMC	3.500	3.500	3.500	3.420	3.510	3.500	3.510	0.00	12	679,676	2,323,416		
مجموع قطاع الصناعة												36	12,897,804	50,341,061
<b>قطاع الفنادق والسياحة</b>														
فندق بغداد	HBAG	10.800	10.800	10.900	10.850	10.800	10.900	10.800	0.93	5	399,298	4,332,418		
فندق بابل	HBAY	110.000	110.000	110.000	110.000	110.000	110.000	110.000	0.00	14	1,000,000	110,000,000		
فنادق عشتار	HISH	9.350	9.350	9.500	9.480	9.380	9.480	9.350	0.53	38	11,680,000	110,774,500		
فنادق المنصور	HMAN	45.000	45.000	45.000	45.000	45.000	45.000	45.000	0.00	1	500,000	22,500,000		
الوطنية للاستثمارات السياحية	HNTI	10.770	10.770	10.770	10.770	10.770	10.770	10.770	0.00	1	50,000	538,500		
مجموع قطاع الفنادق والسياحة												59	13,629,298	248,145,418
<b>قطاع الزراعة</b>														
العراقية لانتاج البذور	AISP	8.400	8.400	8.400	8.380	8.400	8.370	8.400	-0.36	38	4,184,000	35,052,203		
مجموع قطاع الزراعة												38	4,184,000	35,052,203
مجموع السوق النظامي												1,061	3,649,175,355	5,252,728,864

**الجلسة (89) نشرة المنصة الثانية لتداول الشركات ليوم الاثنين 2024/5/13**

اسم الشركة	رمز الشركة	افتتاح	اعلى سعر	ادنى سعر	المعدل الحالي	المعدل السابق	سعر الاغلاق	اغلاق سابق	التغير (%)	الصفقات	الاسهم المتداولة	القيمة المتداولة		
<b>قطاع المصارف</b>														
مصرف العطاء الإسلامي	BLAD	0.130	0.130	0.130	0.130	0.130	0.130	0.130	0.00	2	20,000,000	2,600,000		
مصرف الائتمان	BROI	0.960	0.960	0.950	0.950	0.960	0.950	0.960	-1.04	9	8,750,000	8,350,000		
مجموع قطاع المصارف												11	28,750,000	10,950,000
<b>قطاع الاستثمار</b>														
الامين للاستثمار المالي	VAMF	1.000	1.000	1.000	1.000	1.000	1.000	1.000	0.00	3	30,375	30,375		
مجموع قطاع الاستثمار												3	30,375	30,375
<b>قطاع الخدمات</b>														
الامين للاستثمارات العقارية	SAEI	2.700	2.700	2.700	2.700	2.700	2.700	2.700	0.00	3	333,469	900,366		
مجموع قطاع الخدمات												3	333,469	900,366
<b>قطاع الصناعة</b>														
بغداد لمواد التغليف	IBPM	3.120	3.120	3.120	3.120	2.600	3.120	2.600	20.00	8	2,000,000	6,240,000		
الفلوجة لانتاج المواد الانشائية	IFCM	3.640	3.640	3.610	3.610	3.690	3.640	3.640	0.00	8	1,000,160	3,613,582		
مجموع قطاع الصناعة												16	3,000,160	9,853,582
مجموع السوق الثاني												33	32,114,004	21,734,324

**الجلسة (89) نشرة المنصة الثالثة لتداول الشركات ليوم الاثنين 2024/5/13**

اسم الشركة	رمز الشركة	افتتاح	اعلى سعر	ادنى سعر	المعدل الحالي	المعدل السابق	سعر الاغلاق	اغلاق سابق	التغير (%)	الصفقات	الاسهم المتداولة	القيمة المتداولة		
<b>قطاع الخدمات</b>														
البادية للنقل العام	SBAG	0.600	0.600	0.600	0.600	0.600	0.600	0.600	0.00	1	100,000	60,000		
نقل المنتجات النفطية	SIGT	0.950	0.950	0.950	0.950	0.950	0.950	0.950	0.00	1	49,920	47,424		
مجموع قطاع الخدمات												2	149,920	107,424
<b>قطاع الصناعة</b>														
الصناعات الالكترونية	IELI	0.740	0.740	0.740	0.740	0.750	0.740	0.750	-1.33	4	200,000	148,000		
الهلال الصناعية	IHLI	0.970	0.970	0.970	0.970	0.970	0.970	0.970	0.00	4	46,062	44,680		
صناعة وتجارة الكارتون	IICM	1.050	1.050	1.050	1.050	1.040	1.050	1.040	0.96	5	5,050,000	5,302,500		
الكيمياوية والبلاستيكية	INCP	1.850	1.850	1.810	1.810	1.850	1.850	1.820	1.65	3	658,530	1,217,939		
الصناعات الخفيفة	ITLI	0.710	0.710	0.710	0.710	0.690	0.710	0.690	4.41	2	622,216	441,773		
مجموع قطاع الصناعة												18	6,576,808	7,154,893
<b>قطاع الفنادق والسياحة</b>														
فندق فلسطين	HPAL	23.000	23.000	23.000	23.000	23.000	23.000	23.000	0.00	1	11,750	270,250		
مجموع قطاع الفنادق والسياحة												1	11,750	270,250
مجموع السوق الثالث												21	6,738,478	7,532,567
مجموع السوق												1,115	3,688,027,837	5,281,995,754

الشركات غير المتداولة للمنصة النظامي لجلسة الاثنين 2024/5/13

اسم الشركة	رمز الشركة	معدل السعر السابق	سعر الإغلاق السابق
قطاع المصارف			
مصرف جيهان الإسلامي	BCIH	2.200	2.200
مصرف آسيا العراق الإسلامي	BAIB	0.900	0.900
مصرف الطيف الإسلامي	BTIB	0.700	0.700
مصرف الاتحاد العراقي	BUOI	0.210	0.200
مصرف ايلاف الإسلامي	BELF	0.470	0.470
مصرف الاستثمار العراقي	BIBI	0.370	0.370
قطاع الاتصالات			
الخاتم للاتصالات	TZNI	2.590	2.590
قطاع التأمين			
الخليج للتأمين	NGIR	0.400	0.400
قطاع الخدمات			
رحاب كربلاء	HKAR	0.800	0.800
النخبة للمقاولات العامة	SNUC	0.670	0.700
قطاع الصناعة			
طريق الخازر للمواد الاثناية	IKHC	2.500	2.500
الخيطة الحديثة	IMOS	9.900	10.000
تصنيع وتسويق التمور	IIDP	1.650	1.650
قطاع الفنادق والسياحة			
سد الموصل السياحية	HTVM	11.000	11.000
قطاع الزراعة			
الاهلية للانتاج الزراعي	AAHP	0.950	0.950
الحديثة للانتاج الحيواني	AMAP	0.530	0.510
اسماك الشرق الأوسط	AMEF	7.300	7.300
العراقية لتسويق اللحوم	AIPM	4.750	4.750

الشركات غير المتداولة للمنصة الثانية لجلسة الاثنين 2024/5/13

اسم الشركة	رمز الشركة	معدل السعر السابق	سعر الإغلاق السابق
قطاع المصارف			
مصرف العالم الإسلامي	BWOR	1.000	1.000
مصرف القرطاس الإسلامي	BQUR	1.000	1.000
مصرف الجنوب الإسلامي	BJAB	1.000	1.000
مصرف أمين العراق الإسلامي	BAME	1.000	1.000
مصرف التنمية الدولي	BIDB	1.000	1.000
مصرف القابض الإسلامي	BQAB	0.240	0.240
مصرف الانصاري الإسلامي	BANS	1.000	1.000
مصرف نور العراق	BINI	1.050	1.050
مصرف الثقة الدولي الإسلامي	BTRU	0.750	0.750
مصرف زين العراق الإسلامي	BZII	0.340	0.340
مصرف المستشار الإسلامي	BMUI	1.000	1.000
مصرف عبر العراق	BTRI	0.740	0.740
مصرف العربية الإسلامي	BAAI	1.000	1.000
مصرف أربيل	BERI	0.110	0.110
مصرف المشرق العربي	BAMS	—	—
المصرف الدولي الإسلامي	BINT	0.300	0.270

## الشركات غير المتداولة للمنصة الثانية لجلسة الاثنين 2024/5/13

اسم الشركة	رمز الشركة	معدل السعر السابق	سعر الاغلاق السابق
قطاع التأمين			
الحمراء للتأمين	NHAM	0.900	1.000
الاهلية للتأمين	NAHF	0.330	0.330
قطاع الاستثمار			
بين النهريين للاستثمارات المالية	VMES	0.900	0.900
الزوراء للاستثمار المالي	VZAF	0.180	0.180
الوئام للاستثمار المالي	VWIF	0.310	0.350
قطاع الخدمات			
ابداع الشرق الاوسط	SIBD	1.000	1.000
قطاع الفنادق والسياحة			
فندق آشور	HASH	17.500	17.500
قطاع الزراعة			
شركة الريباس للدواجن والاعلاف	AREB	—	—
قطاع الصناعة			
الصناعات الكيماوية العصرية	IMCI	100.000	100.000
الوطنية لصناعات الاثاث المنزلي	IHFI	2.450	2.450

## الشركات غير المتداولة للمنصة الثالثة لجلسة الاثنين 2024/5/13

اسم الشركة	رمز الشركة	معدل السعر السابق	سعر الاغلاق السابق
قطاع المصارف			
مصرف بابل	BBAY	0.070	0.070
قطاع الاستثمار			
الباتك للاستثمارات المالية	VBAT	0.380	0.380
الخير للاستثمار المالي	VKHF	0.200	0.200
قطاع الصناعة			
صناعة المواد الانشائية الحديثة	IMCM	0.620	0.630
قطاع الفنادق والسياحة			
فندق السدير	HSAD	27.000	27.000

نشرة تداول الاسهم المشتراة لغير العراقيين في السوق النظامي

القيمة المتداولة	الاسهم المتداولة	الصفقات	رمز الشركة	اسم الشركة
قطاع المصارف				
120,224,962	29,000,000	8	BBOB	مصرف بغداد
3,303,136,534	2,278,025,196	1	BMNS	مصرف المنصور للاستثمار
3,423,361,496	2,307,025,196	9		مجموع قطاع المصارف
قطاع الفنادق والسياحة				
88,000,000	800,000	12	HBAY	فندق بابل
88,000,000	800,000	12		مجموع قطاع الفنادق والسياحة
قطاع الاتصالات				
4,700,000	500,000	1	TASC	اسيا سيل للاتصالات
4,700,000	500,000	1		مجموع قطاع الاتصالات
3,516,061,496	2,308,325,196	22		المجموع الكلي

نشرة تداول الاسهم المباعة من غير العراقيين في السوق النظامي

القيمة المتداولة	الاسهم المتداولة	الصفقات	رمز الشركة	اسم الشركة
قطاع المصارف				
218,092,187	52,477,215	31	BBOB	مصرف بغداد
152,260,001	105,000,000	57	BMNS	مصرف المنصور للاستثمار
370,352,188	157,477,215	88		مجموع قطاع المصارف
370,352,188	157,477,215	88		المجموع الكلي

نشرة تداول الاسهم المباعة من غير العراقيين في منصة الشركات غير المفصحة

القيمة المتداولة	الاسهم المتداولة	الصفقات	رمز الشركة	اسم الشركة
قطاع الخدمات				
60,000	100,000	1	SBAG	البادية للنقل العام
60,000	100,000	1		مجموع قطاع الخدمات
60,000	100,000	1		المجموع الكلي



سوق العراق للاوراق المالية  
الاثنين 2024/5/13

الشركات الغير المتداولة لمنصة تداول اسهم الشركات غير المدرجة OTC

اسم الشركة	رمز الشركة	معدل السعر السابق
قطاع الخدمات المالية		
الربيع للوساطة	FRSE	—
الكرمل للوساطة	FKSX	10.000





## سوق العراق للاوراق المالية

الاثنين 2024/5/13

### نشرة السندات غير المتداولة

نوع وفئة السند	نوع الاصدارية	رمز التداول	اخر سعر تداول	تاريخ الإطفاء
سندات بناء / مليون دينار	الأولى	CB10	1030000	10/12/2025
سندات بناء / مليون دينار	الثانية	CB20	964981	19/12/2025
سندات اعمار / 500 الف دينار	الأولى	CB25	—	09/10/2025
سندات اعمار / مليون دينار	الأولى	CB30	984000	09/10/2027
سندات اعمار / 500 الف دينار	الثانية	CB35	—	—
سندات اعمار / مليون دينار	الثانية	CB40	—	—
سندات اعمار / 500 الف دينار	الثالثة	CB45	—	—
سندات اعمار / مليون دينار	الثالثة	CB50	—	—