



سوق العراق للأوراق المالية
AL IRAQI STOCK EXCHANGE

تقرير أسعار الأسهم المتداولة لسوق العراق للأوراق المالية

سوق العراق للأوراق المالية

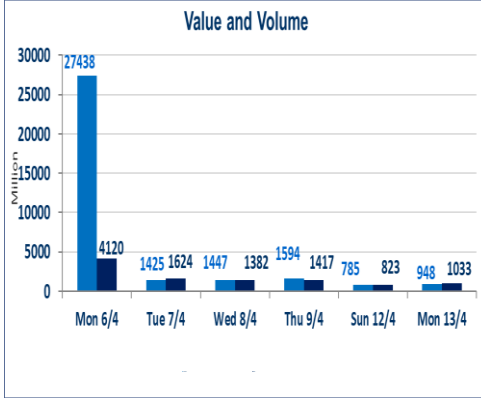
جلسة الاثنين 2026/4/13

الجلسة (62)

| | |
|------|-----------------------------|
| 1102 | صفقات الشركات المدرجة و OTC |
|------|-----------------------------|

| | |
|---------------|-------------------------------------|
| 1,033,624,930 | قيمة الأسهم المتداولة المدرجة و OTC |
|---------------|-------------------------------------|

| | |
|-------------|--------------------------------|
| 948,417,159 | الاسهم المتداولة المدرجة و OTC |
|-------------|--------------------------------|

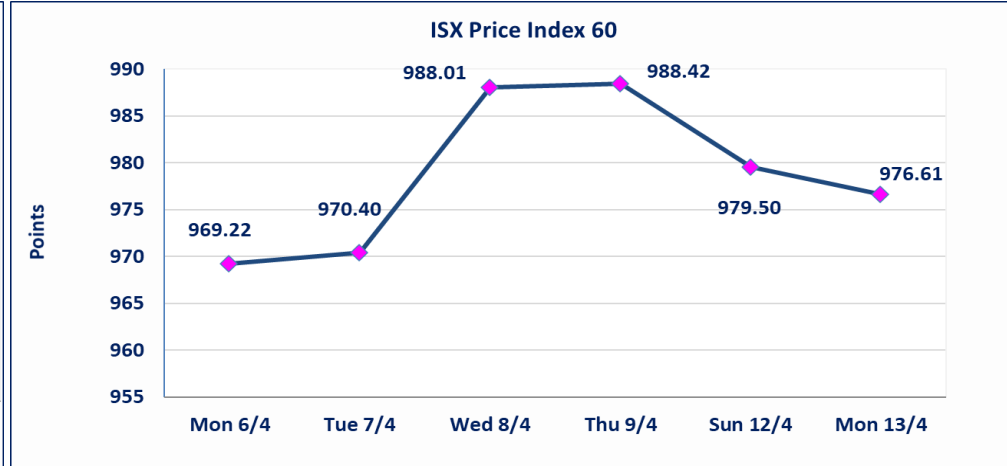
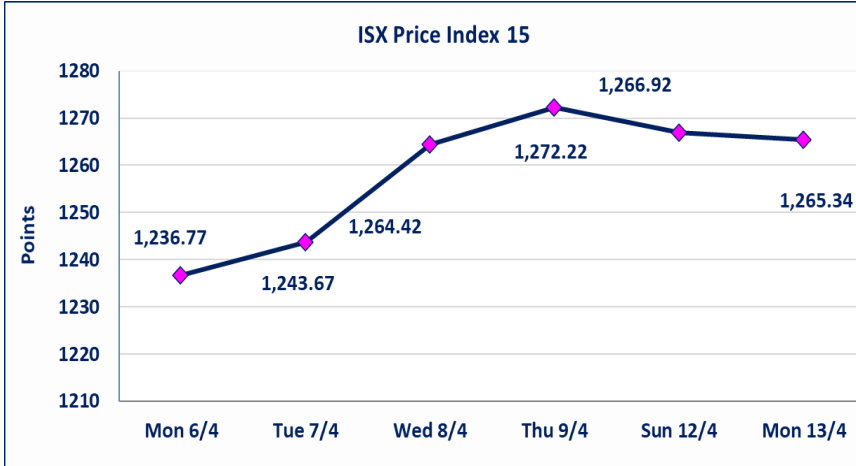


| | | |
|------|---------|----------------------|
| نقطة | 1265.34 | المؤشر ISX 15 اليوم |
| نقطة | 1266.92 | المؤشر ISX 15 السابق |
| % | -0.12 | نسبة التغير |
| نقطة | -1.58 | عدد النقاط |

| | | |
|------|--------|----------------------|
| نقطة | 976.61 | المؤشر ISX 60 اليوم |
| نقطة | 979.50 | المؤشر ISX 60 السابق |
| % | -0.30 | نسبة التغير |
| نقطة | -2.89 | عدد النقاط |

| | | | | |
|----|----|-----|----|-------------------------------|
| 53 | 13 | OTC | 40 | الشركات غير المتداولة المدرجة |
| 9 | | | | الشركات المرتفعة |
| 20 | | | | الشركات المنخفضة |

| | | | | |
|-----|----|-----|-----|--|
| 118 | 14 | OTC | 104 | الشركات المدرجة |
| 53 | 1 | OTC | 52 | الشركات المتداولة |
| 3 | | | | شركات الهيئة العامة |
| 9 | | | | الموقوفة بقرار من هيئة الأوراق المالية |



| | |
|-------------------------------------|--|
| سندات الانجاز الاصدارية الاولى | ايقاف التداول على سندات انجاز الاصدارية الاولى فئة (1,000,000) دينار اعتباراً من جلسة الاحد 2025/4/12 لقرب استحقاق الفائدة النصف السنوية . وسيتم اعادة التداول اعتباراً من جلسة 2026/4/16 |
| سندات الوطنية الاصدارية الثالثة | سيتم ايقاف التداول على سندات الوطنية الاصدارية الثالثة فئة (1,000,000، 500,000) دينار اعتباراً من جلسة الاربعة 2025/4/15 لقرب استحقاق الفائدة النصف السنوية . وسيتم اعادة التداول اعتباراً من جلسة الاحد 2026/4/21 |
| سندات انجاز الاصدارية الثالثة | ايقاف التداول على سندات انجاز الاصدارية الاولى فئة (1,000,000، 500,000) دينار اعتباراً من جلسة الخميس 2025/4/9 لقرب استحقاق الفائدة النصف السنوية . وسيتم اعادة التداول اعتباراً من جلسة 2026/4/15 |
| سندات انجاز الاصدارية الاولى | ايقاف التداول على سندات انجاز الاصدارية الاولى فئة (500000) دينار اعتباراً من جلسة الاحد 2025/4/5 لكون تاريخ الاطفاء السند 2026/4/15. |
| الحد الأعلى والادنى للتغير في السعر | نسبة التغير في كافة المنصات (5%) إرتفاعاً وإنخفاضاً من سعر الاغلاق السابق. |

الشركات الأكثر ارتفاعاً وانخفاضاً

نسبة التغير لاسعار الاغلاق الاكثر انخفاضاً

| اسم الشركة | اغلاق | التغير (%) | الاسهم المتداولة |
|--------------------------------|--------|------------|------------------|
| الحمراء للتأمين | 5.090 | -4.68 | 25,545 |
| مصرف الاستثمار | 0.210 | -4.55 | 96,673,980 |
| مصرف الاقتصاد للاستثمار | 0.220 | -4.35 | 24,010,877 |
| بابل للانتاج الحيواني والنباتي | 7.700 | -3.63 | 567,288 |
| فندق فلسطين | 18.470 | -3.25 | 2,568,521 |

نسبة التغير لاسعار الاغلاق الاكثر ارتفاعاً

| اسم الشركة | اغلاق | التغير (%) | الاسهم المتداولة |
|-------------------------|-------|------------|------------------|
| نقل المنتجات النفطية | 1.700 | 4.94 | 54,124 |
| الموصل لمدن الالعاب | 7.230 | 4.93 | 36,500 |
| الصناعات الخفيفة | 1.250 | 4.17 | 250,000 |
| الوثام للاستثمار المالي | 0.690 | 2.99 | 2,532 |
| مصرف الخليج التجاري | 0.380 | 2.70 | 488,145,208 |

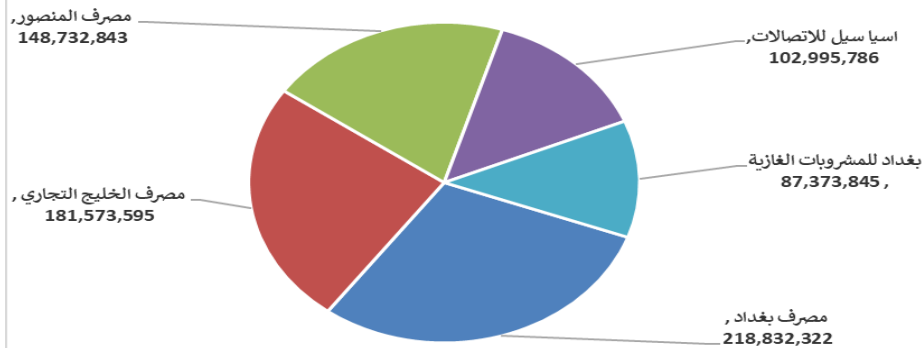
الشركات الاكثر نشاطا حسب القيمة المتداولة

| اسم الشركة | اغلاق | التغير (%) | القيمة المتداولة |
|-------------------------|--------|------------|------------------|
| مصرف بغداد | 3.400 | -2.30 | 218,832,322 |
| مصرف الخليج التجاري | 0.380 | 2.70 | 181,573,595 |
| مصرف المنصور | 1.700 | -0.58 | 148,732,843 |
| اسيا سيل للاتصالات | 15.770 | -0.06 | 102,995,786 |
| بغداد للمشروبات الغازية | 6.020 | 1.69 | 87,373,845 |

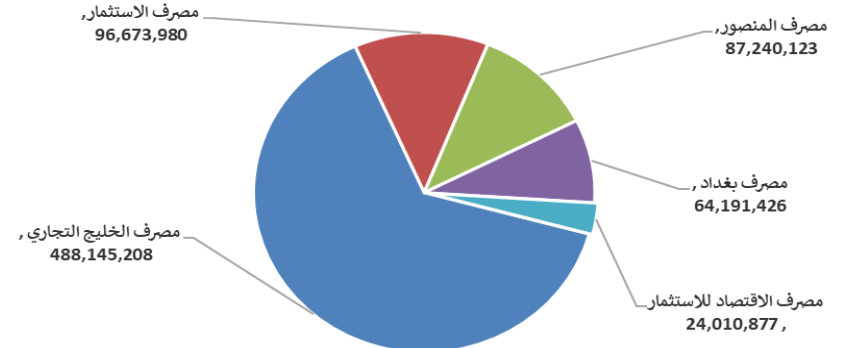
الشركات الاكثر نشاطا حسب الاسهم المتداولة (حجم التداول)

| اسم الشركة | اغلاق | التغير (%) | الاسهم المتداولة |
|-------------------------|-------|------------|------------------|
| مصرف الخليج التجاري | 0.380 | 2.70 | 488,145,208 |
| مصرف الاستثمار | 0.210 | -4.55 | 96,673,980 |
| مصرف المنصور | 1.700 | -0.58 | 87,240,123 |
| مصرف بغداد | 3.400 | -2.30 | 64,191,426 |
| مصرف الاقتصاد للاستثمار | 0.220 | -4.35 | 24,010,877 |

الشركات الأكثر تداولاً من حيث قيمة التداول



الشركات الأكثر تداولاً من حيث عدد الاسهم





الجلسة (62) نشرة تداول الأسهم للمنصة النظامية لجلسة الاثنين 2026/4/13 Regular Market Trading

| اسم الشركة | رمز الشركة | افتتاح | اعلى سعر | ادنى سعر | المعدل الحالي | المعدل السابق | سعر الاغلاق | اغلاق سابق | التغير (%) | الصفقات | الاسهم المتداولة | القيمة المتداولة | | |
|---------------------------------|------------|--------|----------|----------|---------------|---------------|-------------|------------|------------|---------|------------------|------------------|-------------|-------------|
| قطاع المصارف | | | | | | | | | | | | | | |
| مصرف اشور الدولي | BASH | 0.240 | 0.240 | 0.240 | 0.240 | 0.240 | 0.240 | 0.240 | 0.00 | 1 | 4,141 | 994 | | |
| مصرف بغداد | BBOB | 3.480 | 3.480 | 3.390 | 3.410 | 3.480 | 3.400 | 3.480 | -2.30 | 151 | 64,191,426 | 218,832,322 | | |
| المصرف التجاري العراقي الاسلامي | BCOI | 0.670 | 0.670 | 0.660 | 0.660 | 0.660 | 0.660 | 0.660 | -1.49 | 5 | 195,177 | 129,365 | | |
| مصرف الاقتصاد للاستثمار | BEFI | 0.230 | 0.230 | 0.220 | 0.220 | 0.220 | 0.220 | 0.220 | -4.35 | 15 | 24,010,877 | 5,287,393 | | |
| مصرف ايلاف الاسلامي | BELF | 0.250 | 0.250 | 0.250 | 0.250 | 0.250 | 0.250 | 0.250 | 0.00 | 4 | 750,000 | 187,500 | | |
| مصرف الخليج التجاري | BGUC | 0.370 | 0.380 | 0.370 | 0.370 | 0.370 | 0.380 | 0.370 | 2.70 | 41 | 488,145,208 | 181,573,595 | | |
| مصرف الاستثمار | BIBI | 0.220 | 0.220 | 0.210 | 0.210 | 0.220 | 0.210 | 0.210 | -4.55 | 25 | 96,673,980 | 20,315,082 | | |
| مصرف العراقي الاسلامي | BIIB | 1.020 | 1.020 | 1.010 | 1.010 | 1.010 | 1.010 | 1.010 | 0.00 | 7 | 3,959,745 | 4,000,940 | | |
| مصرف الشرق الأوسط | BIME | 0.080 | 0.080 | 0.080 | 0.080 | 0.080 | 0.080 | 0.080 | 0.00 | 8 | 12,269,766 | 981,681 | | |
| مصرف الموصل للاستثمار | BMFI | 0.140 | 0.140 | 0.140 | 0.140 | 0.140 | 0.140 | 0.140 | 0.00 | 1 | 577,422 | 80,839 | | |
| مصرف المنصور | BMNS | 1.710 | 1.720 | 1.690 | 1.700 | 1.700 | 1.700 | 1.700 | -0.58 | 170 | 87,240,123 | 148,732,843 | | |
| المصرف الاهلي العراقي | BNOI | 5.100 | 5.100 | 5.070 | 5.100 | 5.100 | 5.080 | 5.100 | -0.39 | 67 | 14,865,805 | 75,779,762 | | |
| مصرف سومر التجاري | BSUC | 0.200 | 0.200 | 0.190 | 0.200 | 0.200 | 0.200 | 0.190 | 0.00 | 21 | 10,180,157 | 2,030,531 | | |
| المصرف المتحد للاستثمار | BUND | 0.050 | 0.050 | 0.050 | 0.050 | 0.050 | 0.050 | 0.050 | 0.00 | 2 | 40,337 | 2,017 | | |
| مجموع قطاع المصارف | | | | | | | | | | | | 518 | 803,104,164 | 657,934,864 |
| قطاع الاتصالات | | | | | | | | | | | | | | |
| اسيا سيل للاتصالات | TASC | 15.780 | 15.810 | 15.600 | 15.700 | 15.740 | 15.770 | 15.780 | -0.06 | 141 | 6,559,989 | 102,995,786 | | |
| الخاتم للاتصالات | TZNI | 3.690 | 3.690 | 3.690 | 3.690 | 3.630 | 3.690 | 3.690 | 0.00 | 5 | 44,528 | 164,308 | | |
| مجموع قطاع الاتصالات | | | | | | | | | | | | 146 | 6,604,517 | 103,160,095 |
| قطاع التأمين | | | | | | | | | | | | | | |
| الأمين للتأمين | NAME | 0.910 | 0.910 | 0.910 | 0.910 | 0.910 | 0.910 | 0.910 | 0.00 | 4 | 1,001,116 | 911,016 | | |
| الخليج للتأمين وإعادة التأمين | NGIR | 0.430 | 0.430 | 0.430 | 0.430 | 0.430 | 0.430 | 0.430 | 0.00 | 1 | 9,302 | 4,000 | | |
| مجموع قطاع التأمين | | | | | | | | | | | | 5 | 1,010,418 | 915,015 |
| قطاع الخدمات | | | | | | | | | | | | | | |
| بغداد العراق للنقل العام | SBPT | 23.100 | 23.400 | 23.100 | 23.310 | 23.350 | 23.400 | 23.310 | 1.30 | 20 | 767,837 | 17,898,949 | | |
| مدينة العاب الكرخ السياحية | SKTA | 4.280 | 4.310 | 4.280 | 4.310 | 4.300 | 4.310 | 4.280 | 0.23 | 7 | 302,306 | 1,302,345 | | |
| الموصل لمدن الالعاب | SMOF | 7.230 | 7.230 | 7.230 | 7.230 | 6.890 | 7.230 | 7.230 | 4.93 | 2 | 36,500 | 263,895 | | |
| المعمورة العقارية | SMRI | 3.280 | 3.290 | 3.250 | 3.270 | 3.280 | 3.260 | 3.280 | -0.61 | 25 | 1,233,149 | 4,027,215 | | |
| النخبة للمقاولات العامة | SNUC | 0.710 | 0.710 | 0.710 | 0.710 | 0.710 | 0.710 | 0.710 | 0.00 | 1 | 71,000 | 50,410 | | |
| مجموع قطاع الخدمات | | | | | | | | | | | | 55 | 2,410,792 | 23,542,813 |
| قطاع الصناعة | | | | | | | | | | | | | | |
| بغداد للمشروبات الغازية | IBSD | 5.920 | 6.020 | 5.920 | 5.980 | 5.930 | 6.020 | 5.920 | 1.69 | 84 | 14,602,204 | 87,373,845 | | |
| العراقية لتصنيع التمور | IIDP | 2.450 | 2.450 | 2.450 | 2.450 | 2.450 | 2.450 | 2.450 | 0.00 | 6 | 38,309 | 93,857 | | |
| العراقية لسجاد والمفروشات | IITC | 18.000 | 18.000 | 18.000 | 18.010 | 18.000 | 18.000 | 18.000 | 0.00 | 11 | 362,580 | 6,526,440 | | |
| الخازر لانتاج المواد الانشائية | IKHC | 1.250 | 1.250 | 1.240 | 1.250 | 1.250 | 1.240 | 1.250 | -0.80 | 3 | 59,872 | 74,770 | | |
| الكندى لانتاج اللقاحات البيطرية | IKLV | 2.520 | 2.520 | 2.500 | 2.500 | 2.520 | 2.500 | 2.500 | -0.79 | 4 | 55,916 | 139,908 | | |
| المنصور للصناعات الدوائية | IMAP | 2.210 | 2.210 | 2.200 | 2.200 | 2.200 | 2.210 | 2.210 | 0.00 | 18 | 21,764,335 | 47,890,351 | | |
| الخيطة الحديثة | IMOS | 5.490 | 5.500 | 5.490 | 5.500 | 5.450 | 5.500 | 5.490 | 0.92 | 3 | 15,046 | 82,734 | | |
| مجموع قطاع الصناعة | | | | | | | | | | | | 129 | 36,898,262 | 142,181,905 |



الجلسة (62) نشرة تداول الأسهم للمنصة النظامية لجلسة الاثنين 2026/4/13 Regular Market Trading

| اسم الشركة | رمز الشركة | افتتاح | اعلى سعر | ادنى سعر | المعدل الحالي | المعدل السابق | سعر الاغلاق | اغلاق سابق | التغير (%) | الصفقات | الاسهم المتداولة | القيمة المتداولة |
|--------------------------------|------------|--------|----------|----------|---------------|---------------|-------------|------------|------------|---------|------------------|------------------|
| قطاع الفنادق والسياحة | | | | | | | | | | | | |
| فنادق عشتار | HISH | 9.300 | 9.300 | 9.000 | 9.070 | 9.210 | 9.000 | 9.220 | -2.39 | 7 | 387,905 | 3,519,448 |
| سد الموصل السياحية | HTVM | 13.800 | 13.800 | 13.800 | 13.800 | 13.800 | 13.800 | 13.800 | 0.00 | 4 | 4,853 | 66,971 |
| مجموع قطاع الفنادق والسياحة | | | | | | | | | | | | 3,586,420 |
| قطاع الزراعة | | | | | | | | | | | | |
| الاهلية للانتاج الزراعي | AAHP | 2.150 | 2.150 | 2.150 | 2.150 | 2.150 | 2.150 | 2.150 | 0.00 | 2 | 100,000 | 215,000 |
| بابل للانتاج الحيواني والنباتي | ABAP | 7.990 | 7.990 | 7.600 | 7.740 | 7.910 | 7.700 | 7.990 | -3.63 | 24 | 567,288 | 4,391,272 |
| العراقية لانتاج وتسويق اللحوم | AIPM | 4.450 | 4.450 | 4.450 | 4.450 | 4.450 | 4.450 | 4.450 | 0.00 | 1 | 1,116 | 4,966 |
| الحديثة للانتاج الحيواني | AMAP | 0.360 | 0.360 | 0.360 | 0.360 | 0.360 | 0.360 | 0.360 | 0.00 | 2 | 776,177 | 279,424 |
| مجموع قطاع الزراعة | | | | | | | | | | | | 4,890,662 |
| مجموع السوق النظامي | | | | | | | | | | | | 936,211,775 |



الجلسة (62) نشرة تداول المنصة الثانية لجلسة الاثنين 2026/4/13 Second Trading Platform

| اسم الشركة | رمز الشركة | افتتاح | اعلى سعر | ادنى سعر | المعدل الحالي | المعدل السابق | سعر الاغلاق | اغلاق سابق | التغير (%) | الصفقات | الاسهم المتداولة | القيمة المتداولة |
|---------------------------------|------------|--------|----------|----------|---------------|---------------|-------------|------------|------------|---------|------------------|------------------|
| قطاع المصارف | | | | | | | | | | | | |
| مصرف اربيل | BERI | 0.110 | 0.110 | 0.110 | 0.110 | 0.110 | 0.110 | 0.110 | 0.00 | 8 | 800,000 | 88,000 |
| مصرف العطاء الاسلامي | BLAD | 0.100 | 0.100 | 0.100 | 0.100 | 0.100 | 0.100 | 0.100 | 0.00 | 2 | 790,965 | 79,097 |
| مصرف الائتمان العراقي | BROI | 0.600 | 0.600 | 0.590 | 0.590 | 0.600 | 0.590 | 0.600 | -1.67 | 10 | 3,567,736 | 2,115,218 |
| مجموع قطاع المصارف | | | | | | | | | | | | 2,282,314 |
| قطاع التأمين | | | | | | | | | | | | |
| الحمراء للتأمين | NHAM | 5.090 | 5.090 | 5.090 | 5.090 | 5.090 | 5.090 | 5.340 | -4.68 | 7 | 25,545 | 130,024 |
| مجموع قطاع التأمين | | | | | | | | | | | | 130,024 |
| قطاع الخدمات | | | | | | | | | | | | |
| الامين العقارية | SAEI | 1.850 | 1.850 | 1.850 | 1.850 | 1.850 | 1.850 | 1.850 | 0.00 | 1 | 800,000 | 1,480,000 |
| مجموع قطاع الخدمات | | | | | | | | | | | | 1,480,000 |
| قطاع الاستثمار | | | | | | | | | | | | |
| الوثام للاستثمار المالي | VWIF | 0.690 | 0.690 | 0.690 | 0.690 | 0.690 | 0.690 | 0.690 | 2.99 | 1 | 2,532 | 1,747 |
| مجموع قطاع الاستثمار | | | | | | | | | | | | 1,747 |
| قطاع الصناعة | | | | | | | | | | | | |
| الفلوجة لانتاج المواد الانشائية | IFCM | 2.790 | 2.800 | 2.700 | 2.710 | 2.790 | 2.780 | 2.790 | -0.36 | 15 | 1,758,885 | 4,767,809 |
| الوطنية لصناعات الاثاث المنزلي | IHFI | 0.900 | 0.900 | 0.900 | 0.900 | 0.910 | 0.900 | 0.910 | -1.10 | 1 | 22,089 | 19,880 |
| مجموع قطاع الصناعة | | | | | | | | | | | | 4,787,689 |
| مجموع السوق الثاني | | | | | | | | | | | | 8,681,775 |

| اسم الشركة | رمز الشركة | افتتاح | اعلى سعر | ادنى سعر | المعدل الحالي | المعدل السابق | سعر الاغلاق | سعر سابق | الغلق | التغير (%) | الصفقات | الاسهم المتداولة | القيمة المتداولة | |
|-----------------------------|------------|--------|----------|----------|---------------|---------------|-------------|----------|--------|------------|---------|------------------|------------------|-------|
| قطاع الخدمات | | | | | | | | | | | | | | |
| البيادية للنقل العام | SBAG | 1.000 | 1.000 | 1.000 | 1.000 | 1.010 | 1.000 | 1.020 | 1.020 | -1.96 | 1 | 485,000 | 485,000 | |
| نقل المنتجات النفطية | SIGT | 1.620 | 1.700 | 1.620 | 1.690 | 1.660 | 1.700 | 1.620 | 1.620 | 4.94 | 4 | 91,660 | 54,124 | |
| مجموع قطاع الخدمات | | | | | | | | | | | | 576,660 | 539,124 | 5 |
| قطاع الصناعة | | | | | | | | | | | | | | |
| الهلال الصناعية | IHLI | 1.460 | 1.460 | 1.460 | 1.460 | 1.460 | 1.460 | 1.460 | 1.460 | 0.00 | 5 | 584,000 | 400,000 | |
| العراقية لصناعات الكارتون | IICM | 2.710 | 2.710 | 2.610 | 2.620 | 2.710 | 2.650 | 2.710 | 2.710 | -2.21 | 4 | 1,314,960 | 502,206 | |
| الكيمياوية والبلاستيكية | INCP | 1.880 | 1.880 | 1.870 | 1.880 | 1.880 | 1.880 | 1.900 | 1.880 | -1.05 | 22 | 3,149,450 | 1,677,899 | |
| الصناعات الخفيفة | ITLI | 1.230 | 1.260 | 1.230 | 1.250 | 1.250 | 1.250 | 1.200 | 1.200 | 4.17 | 6 | 312,500 | 250,000 | |
| مجموع قطاع الصناعة | | | | | | | | | | | | 5,360,910 | 2,830,105 | 37 |
| قطاع الفنادق والسياحة | | | | | | | | | | | | | | |
| فندق فلسطين | HPAL | 19.090 | 19.300 | 18.450 | 18.500 | 19.070 | 18.470 | 19.090 | 19.090 | -3.25 | 48 | 47,523,173 | 2,568,521 | |
| مجموع قطاع الفنادق والسياحة | | | | | | | | | | | | 47,523,173 | 2,568,521 | 48 |
| قطاع الزراعة | | | | | | | | | | | | | | |
| العراقية لانتاج البذور | AISP | 4.880 | 4.880 | 4.860 | 4.860 | 4.860 | 4.860 | 4.860 | 4.880 | 0.00 | 46 | 18,679,652 | 3,841,484 | |
| مجموع قطاع الزراعة | | | | | | | | | | | | 18,679,652 | 3,841,484 | 46 |
| مجموع السوق الثالث | | | | | | | | | | | | 72,140,395 | 9,779,234 | 136 |
| مجموع السوق | | | | | | | | | | | | 1,017,033,945 | 869,412,478 | 1,074 |

الشركات غير المتداولة لمنصة التداول النظامي لجلسة الاثنين 2026/4/13

| اسم الشركة | رمز الشركة | معدل السعر السابق | سعر الاغلاق السابق |
|-------------------------------|------------|-------------------|--------------------|
| قطاع المصارف | | | |
| مصرف جيهان الاسلامي | BCIH | 2.200 | 2.200 |
| مصرف اسيا العراق الاسلامي | BAIB | 0.780 | 0.780 |
| مصرف الاتحاد العراقي | BUOI | 0.170 | 0.170 |
| مصرف الوطني الاسلامي | BNAI | 0.910 | 0.910 |
| مصرف كوردستان الدولي الاسلامي | BKUI | 1.100 | 1.100 |
| مصرف الطيف الاسلامي | BTIB | 0.670 | 0.670 |
| قطاع التامين | | | |
| دار السلام للتأمين | NDSA | 0.770 | 0.770 |
| قطاع الاتصالات | | | |
| رحاب كربلاء للمقاولات | HKAR | 0.630 | 0.630 |
| قطاع الصناعة | | | |
| الصناعات المعدنية والدراجات | IMIB | 1.950 | 1.950 |
| العراقية للاعمال الهندسية | IIEW | 5.770 | 5.770 |
| انتاج الالبسة الجاهزة | IRMC | 2.290 | 2.280 |
| قطاع الفنادق والسياحة | | | |
| فندق بابل | HBAY | 102.000 | 102.000 |
| فندق بغداد | HBAG | 11.700 | 11.700 |
| فنادق المنصور | HMAN | 50.000 | 50.000 |
| الوطنية للاستثمارات السياحية | HNTI | 9.250 | 9.250 |
| فندق السدير | HSAD | 22.990 | 22.990 |
| قطاع الزراعة | | | |
| الشرق الاوسط للاسماك | AMEF | 5.990 | 5.990 |
| تسويق المنتجات الزراعية | AIRP | 10.000 | 10.000 |

الشركات غير المتداولة للمنصة الثانية لجلسة الاثنين 2026/4/13

| اسم الشركة | رمز الشركة | معدل السعر السابق | سعر الاغلاق السابق |
|---------------------------|------------|-------------------|--------------------|
| قطاع المصارف | | | |
| مصرف الجنوب الاسلامي | BJAB | 0.940 | 0.940 |
| مصرف العالم الاسلامي | BWOR | 1.000 | 1.000 |
| مصرف الثقة الاسلامي | BTRU | 0.750 | 0.750 |
| مصرف القابض الاسلامي | BQAB | 0.090 | 0.090 |
| مصرف امين العراق | BAME | 1.000 | 1.000 |
| مصرف المستشار | BMUI | 1.000 | 1.000 |
| مصرف الانصاري | BANS | 0.050 | 0.050 |
| مصرف الراجح الاسلامي | BRAJ | 1.000 | 1.000 |
| مصرف العربية الاسلامي | BAAI | 1.000 | 1.000 |
| مصرف الاقليم التجاري | BRTB | 1.010 | 1.000 |
| مصرف نور العراق الاسلامي | BINI | 0.250 | 0.250 |
| مصرف المشرق العربي | BAMS | 0.850 | 0.850 |
| مصرف التنمية الدولي | BIDB | 1.050 | 1.050 |
| المصرف الدولي الإسلامي | BINT | 0.200 | 0.200 |
| مصرف عبر العراق للاستثمار | BTRI | 0.310 | 0.310 |

الشركات غير المتداولة للمنصة الثانية لجلسة الاثنين 2026/4/13

| اسم الشركة | رمز الشركة | معدل السعر السابق | سعر الاغلاق السابق |
|-------------------------------|------------|-------------------|--------------------|
| قطاع التامين | | | |
| الاهلية للتامين | NAHF | 0.850 | 0.850 |
| قطاع الاستثمار | | | |
| الامين للاستثمار المالي | VAMF | 1.200 | 1.200 |
| قطاع الخدمات | | | |
| ابداع شرق الاوسط | SIBD | 1.000 | 1.000 |
| قطاع الصناعة | | | |
| الصناعات الكيماوية العصرية | IMCI | 100.000 | 100.000 |
| قطاع الفنادق والسياحة | | | |
| فندق أشور | HASH | 29.310 | 29.310 |
| قطاع الزراعة | | | |
| شركة الريباس للدواجن والاعلاف | AREB | - | - |

الشركات غير المتداولة للمنصة الثالثة لجلسة الاثنين 2026/4/13

| اسم الشركة | رمز الشركة | معدل السعر السابق | سعر الاغلاق السابق |
|--------------------------|------------|-------------------|--------------------|
| قطاع الصناعة | | | |
| المواد الانشائية الحديثة | IMCM | 1.300 | 1.300 |

نشرة تداول الاسهم المباعة من غير العراقيين في السوق النظامي

| اسم الشركة | رمز الشركة | الصفقات | الاسهم المتداولة | القيمة المتداولة |
|-----------------------|------------|---------|------------------|------------------|
| قطاع المصارف | | | | |
| المصرف الاهلي العراقي | BNOI | 22 | 7,000,000 | 35,700,000 |
| مجموع قطاع المصارف | | 22 | 7,000,000 | 35,700,000 |
| المجموع الكلي | | 22 | 7,000,000 | 35,700,000 |

الجلسة (62) نشرة التداول لمنصة الشركات غير المدرجة OTC

| اسم الشركة | رمز الشركة | اعلى سعر | ادنى سعر | المعدل الحالي | الصفقات | الاسهم المتداولة | القيمة المتداولة |
|---------------------------------|------------|----------|----------|---------------|---------|------------------|------------------|
| قطاع المصارف | | | | | | | |
| مصرف الوركاء للاستثمار والتمويل | BWAI | 0.220 | 0.210 | 0.210 | 28 | 79,004,681 | 16,590,985 |
| مجموع قطاع مصارف | | | | | 28 | 79,004,681 | 16,590,985 |
| مجموع السوق | | | | | 28 | 79,004,681 | 16,590,985 |

الشركات غير المتداولة لمنصة تداول اسهم الشركات غير المدرجة OTC

| اسم الشركة | رمز الشركة | معدل السعر السابق |
|--------------------------------|------------|-------------------|
| قطاع المصارف | | |
| مصرف السنام الاسلامي | BSAN | 3.000 |
| مصرف حمورابي | BHAM | - |
| قطاع التأمين | | |
| دلنيا للتأمين | NDIL | - |
| البادية للتأمين | NBAD | - |
| ايلاف للتأمين | NELF | - |
| شط العرب للتأمين | NSHA | 1.000 |
| كوردستان الدولي للتأمين | NKUI | 0.500 |
| قطاع الخدمات المالية | | |
| بوابة عشتار للنظم وخدمات الدفع | FISH | 1.000 |
| سما بغداد للصرافة | FSBE | - |
| الربيع للوساطة | FRSE | 9.500 |
| الشركة العراقية لضمان الودائع | FIDI | 1.000 |
| الكرمل للوساطة | FKSX | 10.000 |
| قطاع الصناعة | | |
| كركوك لانتاج المواد الانشائية | IKFP | 2.350 |

نشرة السندات غير المتداولة

| تاريخ الإطفاء | آخر سعر تداول | رمز التداول | نوع الاصدارية | نوع وفترة السند |
|---------------|---------------|-------------|---------------|-------------------------------|
| 9/10/2027 | 1,001,095 | CB30 | الأولى | سندات اعمار / مليون دينار |
| 27/11/2027 | - | CB40 | الثانية | سندات اعمار / مليون دينار |
| 30/12/2027 | - | CB50 | الثالثة | سندات اعمار / مليون دينار |
| | 507,301 | CB65 | الثانية | سندات انجاز / 500 الف دينار |
| 14/4/2028 | - | CB60 | الأولى | سندات انجاز / مليون دينار |
| 21/7/2028 | 965,050 | CB70 | الثانية | سندات انجاز / مليون دينار |
| 14/10/2026 | - | CB75 | الثالثة | سندات انجاز / 500 الف دينار |
| | 978,182 | CB80 | الثالثة | سندات انجاز / مليون دينار |
| 10/2/2027 | - | CB85 | الأولى | سندات الوطنية / 500 الف دينار |
| 9/2/2029 | - | CB90 | الأولى | سندات الوطنية / مليون دينار |
| 20/3/2027 | - | CB95 | الثانية | سندات الوطنية / 500 الف دينار |
| 19/3/2029 | - | CB100 | الثانية | سندات الوطنية / مليون دينار |
| 20/4/2027 | - | CB105 | الثالثة | سندات الوطنية / 500 الف دينار |
| 19/4/2029 | - | CB110 | الثالثة | سندات الوطنية / مليون دينار |